



CMC Poland Sp. z o.o.

INSTRUKCJA RUCHU I EKSPLOATACJI SIECI DYSTRYBUCYJNEJ

Tekst zatwierdzony przez:

.....
Podpis i pieczęć osób zatwierdzających

Data zatwierdzenia: 20.09.2024 r.

IRiESD uwzględnia zapisy wynikające:

- 1) nowej Instrukcji Ruchu i Eksploatacji Sieci Przesyłowej („IRiESP”) zatwierdzonej decyzją Prezesa Urzędu Regulacji Energetyki („URE”) z dnia 19 stycznia 2024 r., znak: DRR.WRE.4320.4.2023.LK.,
- 2) z Karty aktualizacji nr 1/CW-1/CK-1/CB-1/2024 IRiESP zatwierdzonej decyzją Prezesa URE z dnia 31 maja 2024 r., znak: DRR.WRE.4320.2.2024.AOr.,
- 3) rozporządzenia Ministra Klimatu i Środowiska z dnia 22 marca 2023 r. w sprawie szczegółowych warunków funkcjonowania systemu elektroenergetycznego (Dz. U. z 2023 r. poz. 819, z późn. zm.),
- 4) nowych Warunków Dotyczących Bilansowania zatwierdzonych przez Prezesa URE decyzją nr DRR.WRE.744.17.2023.ŁW z dnia 27 września 2023 r. („WDB”).

Instrukcja Ruchu i Eksploatacji Sieci Dystrybucyjnej CMC Poland Sp. z o.o.		
Data: 09.07.2024 r.	Wersja 4.0.	Strona 2 z 229
Obowiązuje od 20.09.2024 roku		

Spis treści

I.	KORZYSTANIE Z SYSTEMU ELEKTROENERGETYCZNEGO	7
I.1.	POSTANOWIENIA OGÓLNE	7
I.2.	CHARAKTERYSTYKA KORZYSTANIA Z SIECI DYSTRYBUCYJNEJ.....	13
I.3.	CHARAKTERYSTYKA, ZAKRES ORAZ WARUNKI FORMALNO-PRAWNE USŁUG DYSTRYBUCJI ŚWIADCZONYCH PRZEZ CMC POLAND	13
I.4.	OGÓLNE STANDARDY JAKOŚCIOWE OBSŁUGI UŻYTKOWNIKÓW SYSTEMU DYSTRYBUCYJNEGO	15
I.5.	REJESTR MAGAZYNÓW ENERGII ELEKTRYCZNEJ.....	16
II.	PRZYŁĄCZANIE ORAZ PLANOWANIE ROZWOJU SIECI DYSTRYBUCYJNEJ CMC POLAND.....	17
II.1.	ZASADY PRZYŁĄCZANIA.....	17
II.1.a.	ZASADY WZAJEMNEGO POŁĄCZENIA SIECI DYSTRYBUCYJNYCH RÓŻNYCH OPERATORÓW SYSTEMÓW DYSTRYBUCYJNYCH, KTÓRYCH SIECI DYSTRYBUCYJNE POSIADAJĄ BEZPOŚREDNIE POŁĄCZENIE Z SIECIĄ PRZESYŁOWĄ	28
II.2.	ZASADY ODŁĄCZANIA, WSTRZYMYWANIA ORAZ WZNOWIENIA DOSTARCZANIA ENERGII ELEKTRYCZNEJ	29
II.3.	WYMAGANIA TECHNICZNE DLA JEDNOSTEK WYTWÓRCZYCH, SIECI, URZĄDZEŃ ODBIORCÓW, LINII BEZPOŚREDNICH ORAZ UKŁADÓW I SYSTEMÓW POMIAROWO-ROZLICZENIOWYCH	33
II.4.	DANE PRZEKAZYWANE DO CMC POLAND PRZEZ PODMIOTY PRZYŁĄCZONE I PRZYŁĄCZANE DO SIECI DYSTRYBUCYJNEJ	56
II.5.	ZASADY PLANOWANIA ROZWOJU I WSPÓŁPRACY W CELU SKOORDYNOWANIA ROZWOJU SIECI DYSTRYBUCYJNEJ 110 kV Z SIECIĄ PRZESYŁOWĄ	60
III.	EKSPLLOATACJA URZĄDZEŃ, INSTALACJI I SIECI.....	62
III.1.	PRZEPISY OGÓLNE.....	62
III.2.	PRZYJMOWANIE URZĄDZEŃ, INSTALACJI I SIECI DO EKSPLLOATACJI	63
III.3.	PRZEKAZYWANIE URZĄDZEŃ DO REMONTU, PRZEBUDOWY LUB WYCOFANIE Z EKSPLLOATACJI	65
III.4.	UZGADNIANIE PRAC EKSPLLOATACYJNYCH Z OPERATOREM SYSTEMU PRZESYŁOWEGO I OPERATORAMI SYSTEMÓW DYSTRYBUCYJNYCH...	66
III.5.	DOKUMENTACJA TECHNICZNA I PRAWNA.....	66
III.6.	REZERWA URZĄDZEŃ I CZĘŚCI ZAPASOWYCH	67
III.7.	WYMIANA INFORMACJI EKSPLLOATACYJNYCH.....	67
III.8.	OCHRONA ŚRODOWISKA NATURALNEGO	68
III.9.	OCHRONA PRZECIWPOŻAROWA.....	68
III.10.	PLANOWANIE PRAC EKSPLLOATACYJNYCH.....	68
III.11.	WARUNKI BEZPIECZNEGO WYKONYWANIA PRAC	69
IV.	BEZPIECZEŃSTWO FUNKCJONOWANIA SYSTEMU ELEKTROENERGETYCZNEGO	69
IV.1.	BEZPIECZEŃSTWO DOSTAW ENERGII ELEKTRYCZNEJ	69
IV.2.	BEZPIECZEŃSTWO PRACY SIECI DYSTRYBUCYJNEJ	70
IV.3.	WPROWADZANIE PRZERW ORAZ OGRANICZEŃ W DOSTARCZANIU I POBORZE ENERGII ELEKTRYCZNEJ	70
IV.4.	WYMAGANIA DLA UŻYTKOWNIKÓW SYSTEMU W ZAKRESIE BEZPIECZEŃSTWA PRACY SIECI.....	83
IV.5.	REDYSPONOWANIE NIERYNKOWE.....	84

V. WSPÓŁPRACA CMC POLAND Z INNYMI OPERATORAMI I PRZEKAZYWANIE INFORMACJI POMIĘDZY OPERATORAMI ORAZ OPERATORAMI A UŻYTKOWNIKAMI SYSTEMU	85
VI. PROWADZENIE RUCHU SIECI DYSTRYBUCYJNEJ CMC POLAND	86
VI.1. OBOWIĄZKI CMC POLAND	86
VI.2. STRUKTURA I PODZIAŁ KOMPETENCJI SŁUŻB DYSPOZYTORSKICH OPERATORA SYSTEMU DYSTRYBUCYJNEGO	87
VI.3. PLANOWANIE PRODUKCJI ENERGII ELEKTRYCZNEJ	89
VI.4. PROGNOZOWANIE ZAPOTRZEBOWANIA NA MOC I ENERGIĘ ELEKTRYCZNĄ.....	89
VI.5. UKŁAD NORMALNY PRACY SIECI DYSTRYBUCYJNEJ.....	90
VI.6. PLANY WYŁĄCZEŃ ELEMENTÓW SIECI DYSTRYBUCYJNEJ.....	90
VI.7. PROGRAMY ŁĄCZENIOWE.....	92
VII. STANDARDY TECHNICZNE I BEZPIECZEŃSTWA PRACY SIECI DYSTRYBUCYJNEJ CMC POLAND	92
VIII. PARAMETRY JAKOŚCIOWE ENERGII ELEKTRYCZNEJ, WSKAŹNIKI JAKOŚCI I NIEZAWODNOŚCI DOSTAW ENERGII ELEKTRYCZNEJ ORAZ STANDARDY JAKOŚCIOWE OBSŁUGI UŻYTKOWNIKÓW SYSTEMU.....	93
VIII.1. PARAMETRY JAKOŚCIOWE ENERGII ELEKTRYCZNEJ.....	93
VIII.2. WSKAŹNIKI JAKOŚCI I NIEZAWODNOŚCI DOSTAW ENERGII ELEKTRYCZNEJ	96
VIII.3. DOPUSZCZALNE POZIOMOZY ZABURZEŃ PARAMETRÓW JAKOŚCIOWYCH ENERGII ELEKTRYCZNEJ	97
VIII.4. STANDARDY JAKOŚCIOWE OBSŁUGI UŻYTKOWNIKÓW SYSTEMU....	101
BILANSOWANIE SYSTEMU DYSTRYBUCYJNEGO I ZARZĄDZANIE OGRANICZENIAMI SYSTEMOWYMI	104
A. POSTANOWIENIA WSTĘPNE	105
A.1. UWARUNKOWANIA FORMALNO-PRAWNE	105
A.2. ZAKRES PRZEDMIOTOWY I PODMIOTOWY	106
A.3. OGÓLNE ZASADY FUNKCJONOWANIA RYNKU BILANSUJĄCEGO I DETALICZNEGO	107
A.4. WARUNKI REALIZACJI UMÓW SPRZEDAŻY ORAZ UMÓW KOMPLEKSOWYCH I UCZESTNICTWA W PROCESIE BILANSOWANIA..	110
A.5. ZASADY KONFIGURACJI PODMIOTOWEJ I OBIEKTOWEJ RYNKU DETALICZNEGO ORAZ NADAWANIA KODÓW IDENTYFIKACYJNYCH.	114
A.6. ZASADY WSPÓŁPRACY CMC POLAND Z OSD _p W ZAKRESIE PRZEKAZYWANIA DANYCH POMIAROWYCH	118
A.7. ZASADY SPRZEDAŻY REZERWOWEJ DLA URD KTÓRZY MAJĄ ZAWARTE UMOWY KOMPLEKSOWE	120
A.8. ZASADY REZERWOWEJ SPRZEDAŻY ENERGII ELEKTRYCZNEJ DLA URD KTÓRZY MAJĄ ZAWARTE UMOWY DYSTRYBUCJI.....	124
A.9. ZASADY WYMIANY INFORMACJI	127
A.10. ZASADY WSPÓŁPRACY DOTYCZĄCE REGULACYJNYCH USŁUGI IRP I USŁUGI IZP	128
A.11. ZASADY WSPÓŁPRACY DOTYCZĄCE USŁUG BILANSUJĄCYCH	138
B. ZASADY ZAWIERANIA UMÓW DYSTRYBUCJI Z URD.....	141
C. ZASADY WYZNACZANIA, PRZEKAZYWANIA I UDOSTĘPNIANIA DANYCH POMIAROWYCH.....	143
C.1. WYZNACZANIE ORAZ PRZEKAZYWANIE DANYCH POMIAROWYCH I POMIAROWO-ROZLICZENIOWYCH.....	143

C.2. ZASADY WYZNACZANIA, PRZEKAZYWANIA I UDOSTĘPNIANIA DANYCH DLA MDD POBZSU (METODA ROCZNA)	148
D. PROCEDURA ZMIANY SPRZEDAWCY ORAZ ZASADY UDZIELANIA INFORMACJI I OBSŁUGI ODBIORCÓW	152
D.1. WYMAGANIA OGÓLNE	152
D.2. ZASADY POWIADAMIANIA O ZAWARTYCH UMOWACH SPRZEDAŻY ENERGII ELEKTRYCZNEJ	153
D.3. PROCEDURA ZMIANY SPRZEDAWCY PRZEZ URDo.....	154
D.4. ZASADY UDZIELANIA INFORMACJI I OBSŁUGI ODBIORCÓW.....	155
E. PROCEDURY USTANAWIANIA I ZMIANY PODMIOTÓW ODPOWIEDZIALNYCH ZA BILANSOWANIE HANDŁOWE.....	156
F. ZASADY OPRACOWANIA, AKTUALIZACJI I UDOSTĘPNIANIA STANDARDOWYCH PROFILI ZUŻYCIA	159
G. POSTĘPOWANIE REKLAMACYJNE I OBOWIĄZKI INFORMACYJNE.....	160
H. ZARZĄDZANIE OGRANICZENIAMI SYSTEMOWYMI	164
SŁOWNIK SKRÓTÓW I DEFINICJI.....	166
1. OZNACZENIA SKRÓTÓW	166
2. POJĘCIA I DEFINICJE.....	170
Załącznik nr 1 – Szczegółowe wymagania techniczne dla jednostek wytwórczych oraz magazynów energii elektrycznej przyłączanych i przyłączonych do sieci dystrybucyjnej.	190
Załącznik nr 2 - zakres wymaganych danych podczas powiadamiania OSD przez sprzedawcę w imieniu własnym i odbiorcy końcowego o zawartej umowie sprzedaży energii elektrycznej.....	214
Załącznik nr 3 - lista kodów, którymi OSD informuje sprzedawcę o wyniku przeprowadzonej weryfikacji zgłoszonych umów sprzedaży energii elektrycznej –	216
Załącznik nr 4- Istotne postanowienia umów o świadczenie usług dystrybucji zawieranych ze sprzedawcami.....	218



CMC Poland Sp. z o.o.

INSTRUKCJA RUCHU I EKSPLOATACJI SIECI DYSTRYBUCYJNEJ

**Warunki korzystania, prowadzenia ruchu,
eksploatacji
i planowania rozwoju sieci**

Instrukcja Ruchu i Eksploatacji Sieci Dystrybucyjnej CMC Poland Sp. z o.o.		
Data: 09.07.2024 r.	Wersja 4.0.	Strona 6 z 229
Obowiązuje od 20.09.2024 roku		

I. KORZYSTANIE Z SYSTEMU ELEKTROENERGETYCZNEGO

I.1. POSTANOWIENIA OGÓLNE

- I.1.1. CMC Poland Sp. z o.o. jako operator systemu dystrybucyjnego (zwany dalej „CMC Poland”) wprowadza niniejszą Instrukcję Ruchu i Eksploatacji Sieci Dystrybucyjnej (zwaną dalej IRiESD), na podstawie zapisów ustawy Prawo energetyczne.
- I.1.2. CMC Poland Sp. z o.o. jako operator systemu dystrybucyjnego nie posiadający bezpośredniego połączenia z sieciami przesyłowymi (operator systemu dystrybucyjnego typu „OSDn”) prowadzi ruch, eksploatację i planowanie rozwoju sieci, a także bilansowanie systemu dystrybucyjnego i zarządzanie ograniczeniami systemowymi w sieci, na której został wyznaczony operatorem systemu dystrybucyjnego (zwaną dalej „siecią dystrybucyjną OSDn”), zgodnie z niniejszą IRiESD. OSDn jest bezpośrednio połączony z siecią dystrybucyjną operatora systemu dystrybucyjnego mającym bezpośrednie połączenie z siecią OSP, którym jest TAURON Dystrybucyjna S.A. (OSDp).

CMC Poland Sp. z o.o. będąc OSDn prowadzi dystrybucję energii elektrycznej na potrzeby odbiorców zlokalizowanych na terenie i w bezpośrednim sąsiedztwie zakładu CMC Poland Sp. z o.o. w Zawierciu sieciami o napięciu 110 kV.

- I.1.3. Niniejsza IRiESD spełnia w szczególności wymagania:
- 1) ustawy z dnia 10 kwietnia 1997 r. Prawo energetyczne (Dz. U. z 2024 r. poz. 266) zwanej dalej: „Ustawą” oraz wydanymi na jej podstawie aktami wykonawczymi,
 - 2) ustawy z dnia 20 lutego 2015 r., o odnawialnych źródłach energii (Dz. U. z 2023 r. poz. 1436 ze zm.) – zwanej dalej „Ustawą OZE”,
 - 3) ustawy z dnia 7 lipca 1994 r. Prawo budowlane (Dz. U. z 2024 r. poz. 725 ze zm.),
 - 4) ustawy z dnia 26 czerwca 1974 r. Kodeks Pracy (Dz. U. z 2023 r. poz. 1465),
 - 5) koncesji CMC Poland Sp. z o.o. na dystrybucję energii elektrycznej nr DEE/6/731/W/2/2005/BT na okres od 20 lipca 2005 r. do 31 grudnia 2030 r.
 - 6) decyzji nr DRG-4711-144(8)/2010/2014/731/KL z dnia 10 lipca 2014 r. Prezesa o wyznaczeniu CMC Poland Sp. z o.o. Operatorem Systemu Dystrybucyjnego.
 - 7) Taryfy dla energii elektrycznej w zakresie dystrybucji energii elektrycznej CMC Poland Sp. z o.o.,
 - 8) określone w opracowanej przez operatora systemu przesyłowego (zwanego dalej: „OSP”) Instrukcji Ruchu i Eksploatacji Sieci Przesyłowej (zwaną dalej „IRiESP”), zatwierdzonej decyzją Prezesa URE,
 - 9) określone w opracowanej przez operatora systemu dystrybucyjnego (zwanego dalej: „OSDp”) Instrukcji Ruchu i Eksploatacji Sieci Dystrybucyjnej (zwaną dalej „IRiESDp”), zatwierdzonej decyzją Prezesa URE.
 - 10) zawarte w:
 - rozporządzeniu Komisji (UE) 2017/2195 z dnia 23 listopada 2017 r. ustanawiającym wytyczne dotyczące bilansowania (Dz. Urz. UE L 312/6 z 28.11.2017 r. z późn. zm.)
 - EB GL,

Instrukcja Ruchu i Eksploatacji Sieci Dystrybucyjnej CMC Poland Sp. z o.o.		
Data: 09.07.2024 r.	Wersja 4.0.	Strona 7 z 229
Obowiązuje od 20.09.2024 roku		

- rozporządzeniu Komisji (UE) 2016/631 z dnia 14 kwietnia 2016 r. ustanawiającym kodeks sieci dotyczący wymogów w zakresie przyłączenia jednostek wytwórczych do sieci (Dz. Urz. UE L 112/1 z 27.4.2016 r. z późn. zm.) - NC RfG,
- rozporządzeniu Komisji (UE) 2016/1388 z dnia 17 sierpnia 2016 r. ustanawiającym kodeks sieci dotyczący przyłączenia odbioru (Dz. Urz. UE L 223/10 z 18.8.2016 r.)
- NC DC,
- rozporządzeniu Komisji (UE) 2016/1447 z dnia 26 sierpnia 2016 r. ustanawiającym kodeks sieci określający wymogi dotyczące przyłączenia do sieci systemów wysokiego napięcia prądu stałego oraz modułów parku energii z podłączeniem prądu stałego (Dz. Urz. UE L 241/1 z 8.9.2016 r.)
- NC HVDC,
- rozporządzeniu Komisji (UE) 2017/1485 z dnia 2 sierpnia 2017 r. ustanawiającym wytyczne dotyczące pracy systemu przesyłowego energii elektrycznej (Dz. Urz. UE L 220/1 z 25.8.2017 r. z późn. zm.)
- SO GL,
- rozporządzeniu Komisji (UE) 2017/2196 z dnia 24 listopada 2017 r. ustanawiającym kodeks sieci dotyczący stanu zagrożenia i stanu odbudowy systemów elektroenergetycznych (Dz. Urz. UE L 312/54 z 28.11.2017 r. z późn. zm.) –
NC ER;

zwanymi dalej łącznie „Kodeksami sieci”.

- 11) ustawy z dnia 8 grudnia 2017 r. o rynku mocy (Dz. U. z 2023 r. poz. 2131), zwanej dalej „ustawą o rynku mocy”,
- 12) ustawy z dnia 11 stycznia 2018 r. o elektromobilności i paliwach alternatywnych (Dz. U. z 2023 r. poz. 875 ze zm.), zwanej dalej „ustawą o elektromobilności”,
- 13) ustawa z dnia 29 czerwca 1995 r. o statystyce publicznej (Dz. U. z 2023 r. poz. 773),
- 14) ustawy z dnia 11 maja 2001 r. – Prawo o miarach (Dz. U. z 2022 r. poz. 2063).

I.1.4. Uwzględniając warunki określone w niniejszej IRiESD - *CMC Poland* w celu realizacji ustawowych zadań przyjmuje do stosowania instrukcje eksploatacji obiektów i urządzeń, instrukcje ruchowe oraz instrukcje organizacji bezpiecznej pracy, a także dokumenty opracowane na podstawie Kodeksów sieci.

I.1.5. Niniejsza IRiESD określa szczegółowe warunki korzystania z sieci dystrybucyjnych *CMC Poland* przez jej użytkowników oraz warunki i sposób prowadzenia ruchu, eksploatacji, planowania rozwoju tych sieci, a także bilansowania systemu dystrybucyjnego i zarządzania ograniczeniami systemowymi w sieci *CMC Poland*, w szczególności dotyczące:

- 1) przyłączenia jednostek wytwórczych, magazynów energii, sieci dystrybucyjnych, urządzeń odbiorców końcowych oraz linii bezpośrednich,
- 2) wymagań technicznych dla urządzeń, instalacji i sieci wraz z niezbędną infrastrukturą pomocniczą,
- 3) kryteriów bezpieczeństwa funkcjonowania systemu elektroenergetycznego, w tym uzgadniania planów działania na wypadek zagrożenia wystąpienia awarii o znacznych rozmiarach w systemie elektroenergetycznym oraz odbudowy tego systemu po wystąpieniu awarii,

Instrukcja Ruchu i Eksploatacji Sieci Dystrybucyjnej CMC Poland Sp. z o.o.		
Data: 09.07.2024 r.	Wersja 4.0.	Strona 8 z 229
Obowiązuje od 20.09.2024 roku		

- 4) współpracy między operatorami systemów elektroenergetycznych, w tym w zakresie niezbędnego układu połączeń sieci oraz zakresu, sposobu i harmonogramu przekazywania informacji,
- 5) przekazywania informacji pomiędzy przedsiębiorstwami energetycznymi oraz pomiędzy przedsiębiorstwami *energetycznymi a odbiorcami*,
- 6) parametrów jakościowych energii elektrycznej i standardów jakościowych obsługi użytkowników systemu,
- 7) wymagań w zakresie bezpieczeństwa pracy sieci elektroenergetycznej i warunków, jakie muszą zostać spełnione dla jego utrzymania,
- 8) wskaźników charakteryzujących jakość i niezawodność dostaw energii elektrycznej oraz bezpieczeństwa pracy sieci elektroenergetycznej,
- 9) zasad bilansowania systemu dystrybucyjnego i zarządzania ograniczeniami systemowymi,
- 10) wymagań technicznych dla magazynów energii elektrycznej,
- 11) procedur, sposobu postępowania i zakresu wymiany informacji niezbędnych w przypadku wprowadzenia ograniczeń w dostarczaniu i poborze energii elektrycznej i opracowania planów wprowadzania ograniczeń w dostarczaniu i poborze energii elektrycznej,
- 12) procedury zmiany sprzedawcy oraz zgłaszania i przyjmowania przez operatora systemu dystrybucyjnego elektroenergetycznego do realizacji umów sprzedaży i umów kompleksowych.

I.1.6. W zakresie procedur i zasad wykonywania czynności związanych z ruchem sieciowym i eksploatacją sieci, postanowienia IRiESD dotyczą stacji i rozdzielni elektroenergetycznych, linii napowietrznych i kablowych za których ruch sieciowy jest odpowiedzialny *CMC Poland*, niezależnie od praw własności tych urządzeń.

I.1.7. Postanowienia IRiESD obowiązują następujące podmioty:

- 1) operatora systemu dystrybucyjnego – *CMC Poland*,
- 2) wytwórców przyłączonych do sieci dystrybucyjnej *CMC Poland*,
- 3) odbiorców przyłączonych do sieci dystrybucyjnej *CMC Poland*,
- 4) podmioty odpowiedzialne za bilansowanie i dostawców usług bilansujących,
- 5) sprzedawców,
- 6) podmioty ubiegające się o przyłączenie (przyłączane) do sieci dystrybucyjnej *CMC Poland*,
- 7) operatorów handlowych i handlowo-technicznych działających w imieniu podmiotów wymienionych w powyższych podpunktach od 1) do 6),
- 8) posiadacza magazynu energii elektrycznej.

Dodatkowo poniższe podmioty obowiązują również postanowienia IRiESP:

- 1) operatorzy systemów dystrybucyjnych,
- 2) podmioty korzystające z usług świadczonych przez OSP,
- 3) podmioty, do których sieci o napięciu znamionowym 110 kV i wyższym przyłączone są urządzenia, instalacje lub sieci użytkowników systemu i odbiorców,
- 4) podmioty określające warunki przyłączenia i dokonujące przyłączenia do sieci o napięciu znamionowym 110 kV i wyższym,
- 5) wytwórcy posiadający jednostki wytwórcze, za których dysponowanie mocą, zgodnie z postanowieniami ustawy Prawo energetyczne, odpowiada OSP.

I.1.8. Zgodnie z przepisami ustawy Prawo energetyczne oraz aktów wykonawczych do niej, operator systemu dystrybucyjnego jest odpowiedzialny za:

Instrukcja Ruchu i Eksploatacji Sieci Dystrybucyjnej CMC Poland Sp. z o.o.		
Data: 09.07.2024 r.	Wersja 4.0.	Strona 9 z 229
Obowiązuje od 20.09.2024 roku		

- 1) prowadzenie ruchu sieciowego w sieci dystrybucyjnej w sposób efektywny, z zachowaniem wymaganej niezawodności dostarczania energii elektrycznej i jakości jej dostarczania oraz we współpracy z operatorem systemu przesyłowego, w obszarze koordynowanej sieci 110 kV,
- 2) eksploatację, konserwację i remonty sieci dystrybucyjnej w sposób gwarantujący niezawodność funkcjonowania systemu dystrybucyjnego,
- 3) zapewnienie rozbudowy sieci dystrybucyjnej,
- 4) współpracę z innymi operatorami systemów elektroenergetycznych lub przedsiębiorstwami energetycznymi w celu zapewnienia spójności działania systemów elektroenergetycznych i skoordynowania ich rozwoju, a także niezawodnego oraz efektywnego funkcjonowania tych systemów,
- 5) dysponowanie mocą jednostek wytwórczych przyłączonych do sieci dystrybucyjnej, z wyłączeniem jednostek wytwórczych o mocy osiągalnej równej 50 MW lub wyższej, przyłączonych do koordynowanej sieci 110 kV,
- 6) bilansowanie systemu, z wyjątkiem równoważenia bieżącego zapotrzebowania na energię elektryczną z dostawami tej energii oraz zarządzanie ograniczeniami systemowymi,
- 7) zarządzanie przepływami energii elektrycznej w sieci dystrybucyjnej oraz współpracę z operatorem systemu przesyłowego elektroenergetycznego w zakresie zarządzania przepływami energii elektrycznej w koordynowanej sieci 110 kV,
- 8) zakup energii elektrycznej w celu pokrywania strat powstałych w sieci dystrybucyjnej podczas dystrybucji energii elektrycznej tą siecią oraz stosowanie przejrzystych i niedyskryminacyjnych procedur rynkowych przy zakupie tej energii,
- 9) dostarczanie użytkownikom sieci i operatorom innych systemów elektroenergetycznych, z którymi system jest połączony, informacji o warunkach świadczenia usług dystrybucji energii elektrycznej oraz zarządzaniu siecią, niezbędnych do uzyskania dostępu do sieci dystrybucyjnej i korzystania z tej sieci,
- 10) umożliwienie realizacji umów sprzedaży energii elektrycznej zawartych przez odbiorców przyłączonych do sieci poprzez:
 - a) budowę i eksploatację infrastruktury technicznej i informatycznej służącej pozyskiwaniu i transmisji danych pomiarowych oraz zarządzaniu nimi, zapewniającej efektywną współpracę z innymi operatorami i przedsiębiorstwami energetycznymi,
 - b) pozyskanie, przechowywanie, przetwarzanie i udostępnianie, w uzgodnionej pomiędzy uczestnikami rynku energii formie, danych pomiarowych dla energii elektrycznej pobranej przez odbiorców wybranym przez nich sprzedawcom i podmiotom odpowiedzialnym za bilansowanie oraz operatorowi systemu przesyłowego,
 - c) opracowywanie, aktualizację i udostępnianie odbiorcom oraz ich sprzedawcom ich standardowych profili zużycia, a także uwzględnianie zasad ich stosowania w IRiESD,
 - d) udostępnianie danych dotyczących planowanego i rzeczywistego zużycia energii elektrycznej wyznaczonych na podstawie standardowych profili zużycia dla uzgodnionych okresów rozliczeniowych,
 - e) wdrażanie warunków i trybu zmiany sprzedawcy energii elektrycznej oraz ich uwzględnianie w IRiESD,
 - f) zamieszczanie na swoich stronach internetowych oraz udostępnianie do publicznego wglądu w swoich siedzibach:

- (i) aktualnej listy sprzedawców energii elektrycznej, z którymi *CMC Poland* zawarł umowy o świadczenie usług dystrybucji energii elektrycznej,
 - (ii) informacji o sprzedawcy z urzędu energii elektrycznej działającym na obszarze działania *CMC Poland*,
 - (iii) wzorców umów zawieranych z użytkownikami systemu, w szczególności wzorców umów zawieranych z odbiorcami końcowymi oraz ze sprzedawcami energii elektrycznej,
- 11) współpracę z operatorem systemu przesyłowego elektroenergetycznego przy opracowywaniu planów działania na wypadek zagrożenia wystąpienia awarii o znacznych rozmiarach w systemie elektroenergetycznym oraz odbudowy tego systemu po wystąpieniu awarii,
 - 12) planowanie rozwoju sieci dystrybucyjnej z uwzględnieniem przedsięwzięć związanych z efektywnością energetyczną, zarządzaniem popytem na energię elektryczną lub rozwojem mocy wytwórczych przyłączanych do sieci dystrybucyjnej,
 - 13) stosowanie się do warunków współpracy z operatorem systemu przesyłowego elektroenergetycznego w zakresie funkcjonowania koordynowanej sieci 110 kV,
 - 14) opracowywanie normalnego układu pracy sieci dystrybucyjnej w porozumieniu z sąsiednimi operatorami systemów dystrybucyjnych oraz współpracę z operatorem systemu przesyłowego elektroenergetycznego przy opracowywaniu normalnego układu pracy sieci dla koordynowanej sieci 110 kV,
 - 15) utrzymanie odpowiedniego poziomu bezpieczeństwa pracy sieci dystrybucyjnej elektroenergetycznej oraz współpracę z operatorem systemu przesyłowego elektroenergetycznego lub systemu połączanego elektroenergetycznego w utrzymaniu odpowiedniego poziomu bezpieczeństwa pracy koordynowanej sieci 110 kV,
 - 16) prowadzenie rejestru magazynów energii elektrycznej przyłączonych do jego sieci, stanowiących jej część lub wchodzących w skład jednostki wytwórczej lub instalacji odbiorcy końcowego przyłączonej do jego sieci.
- I.1.9. Koordynowanie prowadzenia ruchu sieciowego w koordynowanej sieci 110 kV oraz dysponowanie mocą przyłączonych do niej jednostek wytwórczych o mocy osiągalnej równej 50 MW lub wyższej jest realizowane przez operatora systemu przesyłowego.
- I.1.10. IRiESD przestaje obowiązywać podmioty z datą łącznego spełnienia następujących dwóch warunków:
- 1) odłączenie podmiotu od sieci dystrybucyjnej *CMC Poland*,
 - 2) rozwiązanie z *CMC Poland* umowy o świadczenie usług dystrybucji lub umowy kompleksowej.
- I.1.10. Zgodnie z przepisami ustawy o rynku mocy oraz RRM, *CMC Poland* jest odpowiedzialny w szczególności za:
- 1) współpracę w procesie certyfikacji z OSDp i OSP,
 - 2) przekazywanie danych pomiarowych na potrzeby przeprowadzania testu zdolności redukcji zapotrzebowania
 - 3) przekazywanie danych pomiarowych na potrzeby weryfikacji wykonywania obowiązku mocowego oraz procesu rozliczeń,
 - 4) przekazywanie danych pomiarowych na potrzeby weryfikacji oświadczenia potwierdzającego dostarczanie mocy do systemu przez jednostkę rynku mocy w procesie monitorowania realizacji umów mocowych,
 - 5) współpracę w procesie certyfikacji z *CMC Poland* i OSP,

- 6) przekazywanie informacji o ograniczeniach sieciowych w sieci *CMC Poland* i wydanych w związku z nimi poleceniach ograniczających możliwość dostarczania mocy do KSE.
- I.1.11. Wykaz jednostek wytwórczych oraz elementów koordynowanej sieci 110 kV, o których mowa w pkt.I.1.9 jest zamieszczony w umowie przesyłowej zawartej między *CMC Poland* udostępnia i OSP.
- I.1.12. *CMC Poland* udostępnia do wglądu IRiESD w swojej siedzibie oraz zamieszcza ją na swoich stronach internetowych.
- I.1.13. IRiESD jak również wszelkie zmiany IRiESD podlegają zatwierdzeniu przez Zarząd *CMC Poland*.
- I.1.14. W zależności od potrzeb, *CMC Poland* przeprowadza aktualizację IRiESD. W szczególności aktualizacja jest dokonywana przy zmianie wymagań wynikających z przepisów prawnych.
- I.1.15. Zmiana IRiESD przeprowadzana jest poprzez wydanie nowej IRiESD albo poprzez wydanie Karty aktualizacji obowiązującej IRiESD.
- I.1.16. Każda zmiana IRiESD jest poprzedzona procesem konsultacji z użytkownikami systemu.
- I.1.17. W przypadku zmiany IRiESD w trybie wydania Karty aktualizacji, zawiera ona specyfikę zmian IRiESD.
Karty aktualizacji stanowią integralną część IRiESD.
- I.1.18. Proces wprowadzania zmian IRiESD jest przeprowadzany według następującego trybu:
- CMC Poland* opracowuje projekt nowej IRiESD albo projekt Karty aktualizacji i publikuje go na swojej stronie internetowej,
 - wraz z projektem nowej IRiESD albo projektem Karty aktualizacji, *CMC Poland* publikuje na swojej stronie internetowej komunikat, informujący o rozpoczęciu procesu konsultacji zmian IRiESD, miejscu i sposobie nadsyłania uwag oraz okresie przewidzianym na konsultacje. Dodatkowo, *CMC Poland* publikuje dokument wyjaśniający, zawierający informację o przedmiocie i przyczynie wprowadzanych zmian, a także o planowanym terminie ich wejścia w życie.
- I.1.19. Okres przewidziany na konsultacje nie może być krótszy niż miesiąc od dnia udostępnienia projektu nowej IRiESD albo projektu Karty aktualizacji.
- I.1.20. Po zakończeniu okresu przewidzianego na konsultacje, *CMC Poland*:
- dokonyuje analizy otrzymanych uwag,
 - w opracowywanej nowej wersji IRiESD albo Karty aktualizacji, uwzględnia w uzasadnionym zakresie zgłoszone uwagi,
 - opracowuje Raport z procesu konsultacji, zawierający zestawienie otrzymanych uwag oraz informacje o sposobie ich uwzględnienia,
 - przedkłada Zarządowi *CMC Poland* do zatwierdzenia nową wersję IRiESD albo Kartę aktualizacji oraz przekazuje dokument wyjaśniający i raport z procesu konsultacji,
- I.1.21. Zatwierdzoną przez Zarząd *CMC Poland* IRiESD albo Kartę aktualizacji wraz z tekstem ujednoliconym IRiESD, a także informację o dacie wejścia w życie wprowadzanych zmian IRiESD, *CMC Poland Sp. z o.o.* publikuje na swojej stronie internetowej oraz udostępnia do publicznego wglądu w swojej siedzibie.
- I.1.22. Użytkownicy systemu, w tym odbiorycy, których urządzenia, instalacje lub sieci są przyłączone do sieci *CMC Poland* lub korzystający z usług świadczonych przez *CMC Poland*, są obowiązani stosować się do warunków i wymagań oraz procedur postępowania i wymiany informacji określonych w niniejszej IRiESD. IRiESD

stanowi część umowy o świadczenie usług dystrybucji energii elektrycznej lub umowy kompleksowej.

- I.1.23. Zakres przedmiotowy IRiESD pokrywa się częściowo z zakresem przedmiotowym TCM, stąd:
- 1) w przypadku, gdy wystąpi rozbieżność pomiędzy postanowieniami IRiESD, a postanowieniami TCM, *CMC Poland* podejmie działania mające na celu wyeliminowania tych rozbieżności, a do tego czasu postanowienia TCM mają pierwszeństwo nad rozbieżnymi z nimi postanowieniami IRiESD,
 - 2) w przypadku wydania przez Prezesa URE decyzji w sprawie przyznania, podmiotowi zobowiązanemu do stosowania IRiESD, odstąpienia od stosowania przepisów Kodeksów sieci nie stosuje się, wobec tego podmiot wymagań IRiESD sprzecznych z tą decyzją.

I.2. CHARAKTERYSTYKA KORZYSTANIA Z SIECI DYSTRYBUCYJNEJ

- I.2.1. Korzystanie z sieci dystrybucyjnej umożliwia realizację dostaw energii elektrycznej w sposób ciągły i niezawodny, przy zachowaniu parametrów jakościowych energii elektrycznej i standardów jakościowych obsługi użytkowników systemu określonych w umowie dystrybucji albo w umowie kompleksowej.
- I.2.2. *CMC Poland* na zasadzie równoprawnego traktowania oraz na zasadach i w zakresie wynikającym z obowiązujących przepisów i IRiESD, świadczy usługi dystrybucji, zapewniając wszystkim użytkownikom systemu, zaspokojenie uzasadnionych potrzeb w zakresie dostarczania energii elektrycznej.
- I.2.3. Świadczenie usługi dystrybucji odbywa się na podstawie umowy o świadczenie usług dystrybucji energii elektrycznej albo na podstawie umowy kompleksowej na zasadach i warunkach określonych w ustawie Prawo Energetyczne, aktach wykonawczych do tej ustawy, IRiESD zatwierdzonej przez Zarząd *CMC Poland* oraz Taryfie dla energii elektrycznej w zakresie dystrybucji energii elektrycznej *CMC Poland* zatwierdzonej przez Prezesa URE.

I.3. CHARAKTERYSTYKA, ZAKRES ORAZ WARUNKI FORMALNO-PRAWNE USŁUG DYSTRYBUCJI ŚWIADCZONYCH PRZEZ *CMC POLAND*

- I.3.1. *CMC Poland* świadczy usługę dystrybucji energii elektrycznej (dalej „usługi dystrybucji”) na warunkach określonych w:
- 1) koncesji, o której mowa w pkt I.1.3. ppkt 5),
 - 2) Taryfie *CMC Poland*,
 - 3) umowie dystrybucji albo umowie kompleksowej,
 - 4) IRiESD,
 - 5) TCM,
 - 6) procedurach określonych w wykonaniu obowiązków wynikających z przepisów wydanych na podstawie art. 59 i art. 61 rozporządzenia 2019/943.

Usługa dystrybucji energii elektrycznej obejmująca korzystanie z krajowego systemu elektroenergetycznego polega na utrzymaniu:

- a) niezawodności dostarczania i odbioru energii elektrycznej w krajowym systemie elektroenergetycznym,
 - b) parametrów jakościowych energii elektrycznej.
- I.3.2. *CMC Poland* świadcząc usługę dystrybucji:

Instrukcja Ruchu i Eksploatacji Sieci Dystrybucyjnej <i>CMC Poland Sp. z o.o.</i>		
Data: 09.07.2024 r.	Wersja 4.0.	Strona 13 z 229
Obowiązuje od 20.09.2024 roku		

- a) dostarcza energię elektryczną zgodnie z obowiązującymi parametrami jakościowymi energii elektrycznej, o których mowa w pkt VIII i na warunkach określonych w umowie dystrybucji albo w umowie kompleksowej,
- b) instaluje układy pomiarowo-rozliczeniowe w miejscu przygotowanym przez odbiorcę, wytwórcę lub posiadacza magazynu energii elektrycznej,
- c) powiadamia odbiorców oraz posiadaczy magazynów energii elektrycznej o terminach i czasie planowanych przerw w dostarczaniu energii elektrycznej w wymaganej przepisami prawa formie,
- d) niezwłocznie przystępuje do likwidacji awarii i usuwania zakłóceń w dostarczaniu energii elektrycznej,
- e) udostępnia lub przekazuje odbiorcy, wytwórcy, posiadaczowi magazynu energii elektrycznej, sprzedawcy lub podmiotowi odpowiedzialnemu za bilansowanie, a także innym podmiotom upoważnionym przez odbiorcę, wytwórcę lub posiadacza magazynu energii elektrycznej dane pomiarowe na zasadach określonych w IRiESD lub w WDB,
- f) umożliwia użytkownikowi systemu wgląd do wskazań układu pomiarowo-rozliczeniowego oraz dokumentów stanowiących podstawę do rozliczeń za dostarczoną lub odebraną energię elektryczną, a także do wyników kontroli prawidłowości wskazań tych układów,
- g) informuje użytkownika systemu, którego urządzenia i instalacje są przyłączone do sieci *CMC Poland*, albo właściciela urządzeń, instalacji lub sieci, w przypadku gdy użytkownik systemu jest przyłączony do urządzeń, instalacji lub sieci, na których nie wyznaczono operatora systemu elektroenergetycznego, o konieczności spełnienia wymagań technicznych w zakresie kompatybilności elektromagnetycznej zgodnych z najlepszą praktyką i aktualnym poziomem wiedzy technicznej, wynikającym w szczególności z Polskich Norm lub norm wydawanych przez reprezentatywne krajowe lub międzynarodowe organizacje,
- h) opracowuje, aktualizuje i udostępnia odbiorcom standardowe profile zużycia energii elektrycznej, z wyłączeniem odbiorców, u których zainstalowano licznik zdalnego odczytu,
- i) opracowuje i wdraża procedury umożliwiające zmianę sprzedawcy oraz uwzględnia je w IRiESD.

I.3.3. Przyłączanie podmiotu do sieci następuje na podstawie umowy o przyłączenie do sieci i po spełnieniu warunków przyłączenia do sieci.

Przyłączenie mikroinstalacji do sieci może nastąpić na podstawie zgłoszenia albo na podstawie umowy o przyłączenie i po spełnieniu warunków przyłączenia do sieci, zgodnie z Ustawą OZE.

I.3.4. *CMC Poland* określa odpowiednio wzór wniosku o określenie warunków przyłączenia oraz wzór zgłoszenia przyłączenia mikroinstalacji i udostępnia te wzory na swojej stronie internetowej w wersji umożliwiającej ich uzupełnienie w postaci elektronicznej.

I.3.5. Wymagania techniczne w zakresie przyłączania do sieci jednostek wytwórczych, magazynów energii elektrycznej, sieci innych operatorów elektroenergetycznych oraz urządzeń odbiorców określone są w dalszej części instrukcji.

I.3.6. Pkt. I.3.4. stosuje się odpowiednio w przypadku zwiększenia, przez podmiot przyłączany lub przyłączony do sieci, zapotrzebowania na moc przyłączeniową lub zmiany dotychczasowych warunków i parametrów technicznych pracy urządzeń, instalacji i sieci tych podmiotów.

I.3.7. Warunki przyłączenia są przekazywane wnioskodawcy wraz z projektem umowy o przyłączenie do sieci.

- I.3.8. Warunki przyłączenia są ważne dwa lata od dnia ich doręczenia. W okresie ważności warunki przyłączenia stanowią warunkowe zobowiązanie *CMC Poland* do zawarcia umowy o przyłączenie do sieci elektroenergetycznej.
- I.3.9. Zapisy pkt. I.3.1. oraz I.3.2. dotyczące odbiorców stosuje się do posiadaczy magazynów energii elektrycznej.

I.4. OGÓLNE STANDARDY JAKOŚCIOWE OBSŁUGI UŻYTKOWNIKÓW SYSTEMU DYSTRYBUCYJNEGO

- I.4.1. *CMC Poland* świadczy usługi dystrybucji na zasadzie równoprawnego traktowania wszystkich użytkowników systemu, z uwzględnieniem wynikającego z norm prawnych obowiązku zapewnienia pierwszeństwa w świadczeniu usług dystrybucji energii elektrycznej wytworzonej w instalacji OZE oraz w wysokosprawnej kogeneracji, z zachowaniem niezawodności i bezpieczeństwa KSE.
- I.4.2. W celu realizacji powyższego obowiązku *CMC Poland* opracowuje i udostępnia wzory wniosków i standardy umów o świadczenie usług dystrybucji energii elektrycznej
- I.4.3. *CMC Poland* opracowuje i zapewnia realizację programu określającego przedsięwzięcia jakie należy podjąć w celu zapewnienia niedyskryminacyjnego traktowania użytkowników systemu, w tym szczegółowe obowiązki pracowników wynikające z tego programu, zwanego programem zgodności.
- I.4.4. *CMC Poland* stosuje standardy jakościowe obsługi użytkowników systemu określone w obowiązujących przepisach. W szczególności *CMC Poland* stosuje następujące standardy jakościowe obsługi odbiorców:
- przyjmuje od odbiorców przez całą dobę zgłoszenia i reklamacje dotyczące dostarczania energii elektrycznej z sieci,
 - bezzwłocznie przystępuje do usuwania zakłóceń w dostarczaniu energii elektrycznej spowodowanych nieprawidłową pracą sieci,
 - udziela odbiorcom, na ich żądanie, informacji o przewidywanym terminie wznowienia dostarczania energii elektrycznej przerwanej z powodu awarii w sieci,
 - powiadamia z wyprzedzeniem określonym w pkt. VIII.4.1., o terminach, czasie planowanych przerw w dostarczaniu energii elektrycznej oraz zmianach warunków funkcjonowania sieci odbiorców zasilanych z sieci *CMC Poland*,
 - odpłatnie podejmuje stosowne czynności w sieci dystrybucyjnej w celu umożliwienia bezpiecznego wykonania, przez odbiorcę lub inny podmiot, prac w obszarze oddziaływania tej sieci,
 - nieodpłatnie udziela informacji w sprawie zasad rozliczeń oraz aktualnej Taryfy *CMC Poland*,
 - rozpatruje wnioski lub reklamacje odbiorcy w sprawie rozliczeń i udziela odpowiedzi nie później niż w terminie 14 dni kalendarzowych od dnia złożenia wniosku lub zgłoszenia reklamacji, chyba że w umowie między stronami określono inny termin, z wyłączeniem spraw określonych w ppkt h), które są rozpatrywane w terminie 14 dni kalendarzowych od zakończenia stosownych kontroli i pomiarów,
 - na wniosek odbiorcy, dokonuje sprawdzenia dotrzymania parametrów jakościowych energii elektrycznej dostarczanej z sieci, o których mowa w pkt VIII i na warunkach określonych w umowie dystrybucji albo w umowie kompleksowej poprzez wykonanie odpowiednich pomiarów; koszty sprawdzenia i pomiarów ponosi odbiorca na zasadach określonych w Taryfie *CMC Poland*,
 - na pisemny wniosek odbiorcy, po rozpatrzeniu i uznaniu jego zasadności, udziela bonifikaty w wysokości określonej w Taryfie *CMC Poland* za niedotrzymanie

parametrów jakościowych energii elektrycznej określonych w pkt VIII. albo ustalonych w umowie dystrybucji albo w umowie kompleksowe,

- j) niezwłocznie przekazuje odbiorcy protokoły z czynności określonych w ppkt e) lub h).

CMC Poland rozpatruje reklamacje otrzymane od sprzedawcy w zakresie świadczonych usług dystrybucji energii elektrycznej w ramach umowy kompleksowej zawartej przez odbiorcę ze sprzedawcą, na zasadach i w terminach określonych w rozdziale G.

- I.4.5. Odbiorca końcowy przyłączony do sieci o napięciu znamionowym nie wyższym niż 1 kV oraz odbiorca końcowy i wytwórca energii elektrycznej należący do spółdzielni energetycznej w rozumieniu art. 2 pkt 33a Ustawy OZE, mogą wystąpić z wnioskiem do *CMC Poland* o:

- 1) zainstalowanie licznika zdalnego odczytu,
- 2) umożliwienie komunikacji licznika zdalnego odczytu z urządzeniami tego odbiorcy, o ile spełniają one wymagania określone w Ustawie i przepisach wydanych na jej podstawie - niniejsze postanowienie stosuje się od dnia 19 czerwca 2022 r.,
- 3) wyposażenie punktu ładowania w rozumieniu art. 2 pkt 17 ustawy o elektromobilności należącego do odbiorcy końcowego w licznik zdalnego odczytu w instalacji tego odbiorcy.

- I.4.6. W przypadku otrzymania wniosku, o którym mowa w pkt I.4.5. *CMC Poland*:

- 1) zainstaluje licznik zdalnego odczytu w terminie 4 miesięcy od dnia wystąpienia o to odbiorcy końcowego,
- 2) umożliwi komunikację licznika zdalnego odczytu z urządzeniami odbiorcy końcowego, w terminie 2 miesięcy od dnia wystąpienia o to tego odbiorcy, o ile spełniają one wymagania określone w Ustawie oraz przepisach wydanych na jej podstawie - niniejsze postanowienie stosuje się od dnia 19 czerwca 2022 r.,
- 3) wyposaży punkt ładowania w rozumieniu art. 2 pkt 17 ustawy o elektromobilności należący do odbiorcy końcowego, w licznik zdalnego odczytu w terminie miesiąca od dnia wystąpienia o to tego odbiorcy.

- I.4.7. *CMC Poland*, w danym roku kalendarzowym zainstaluje na wniosek odbiorcy końcowego przyłączonego do sieci o napięciu znamionowym nie wyższym niż 1 kV, liczniki zdalnego odczytu, w nie więcej niż 0,1% punktów poboru energii u odbiorców końcowych, przyłączonych do sieci *CMC Poland*. Przepisu nie stosuje się do odbiorcy końcowego i wytwórcy energii elektrycznej należącego do spółdzielni energetycznej w rozumieniu art. 2 pkt 33a Ustawy OZE.

- I.4.8. Odbiorca końcowy ponosi koszty zainstalowania i uruchomienia licznika zdalnego odczytu na wniosek, o którym mowa w pkt I.4.5. ppkt 1) i 3).

I.5. REJESTR MAGAZYNÓW ENERGII ELEKTRYCZNEJ

- I.5.1. *CMC Poland* prowadzi, w postaci elektronicznej, rejestr magazynów energii elektrycznej:

- 1) przyłączonych do sieci dystrybucyjnej *CMC Poland*,
- 2) stanowiących część sieci dystrybucyjnej *CMC Poland*,
- 3) wchodzących w skład jednostki wytwórczej lub instalacji odbiorcy końcowego przyłączonej do sieci dystrybucyjnej *CMC Poland*.

Rejestr magazynów energii elektrycznej jest prowadzony zgodnie ze wzorem określonym w rozporządzeniu Ministra Klimatu i Środowiska z dnia 21 października

Instrukcja Ruchu i Eksploatacji Sieci Dystrybucyjnej CMC Poland Sp. z o.o.		
Data: 09.07.2024 r.	Wersja 4.0.	Strona 16 z 229
Obowiązuje od 20.09.2024 roku		

2021 r. w sprawie rejestru magazynów energii elektrycznej (Dz. U. z 2021 r. poz. 2010).

- I.5.2. Wpisowi do rejestru, o którym mowa w pkt I.5.1., podlegają magazyny energii elektrycznej o łącznej mocy zainstalowanej większej niż 50 kW.
- I.5.3. *CMC Poland* wpisuje magazyn energii elektrycznej do rejestru, o którym mowa w pkt I.5.1., w terminie 14 dni kalendarzowych od dnia oddania tego magazynu do eksploatacji lub otrzymania informacji, o której mowa w pkt I.5.4.

W przypadku gdy właściwym do dokonania wpisu do rejestru, o którym mowa w pkt I.5.1., poza *CMC Poland* jest także inny operator systemu elektroenergetycznego, wpisu do rejestru dokonuje operator systemu dystrybucyjnego wskazany przez posiadacza magazynu energii elektrycznej.

- I.5.4. W przypadku, gdy magazyn energii elektrycznej wchodzi w skład jednostki wytwórczej lub instalacji odbiorcy końcowego przyłączonej do sieci *CMC Poland*, posiadacz tego magazynu przekazuje *CMC Poland* informację, zgodnie z wzorem i zakresem określonym w przepisach wydanych na podstawie Ustawy, w terminie 7 dni kalendarzowych od dnia oddania tego magazynu do eksploatacji.
- I.5.5. Rejestr, o którym mowa w pkt I.5.1., jest jawny i udostępniany przez *CMC Poland* na stronie internetowej, z wyłączeniem informacji stanowiących tajemnicę przedsiębiorstwa, które zastrzegł posiadacz magazynu energii elektrycznej, lub podlegających ochronie danych osobowych.
- I.5.6. Posiadacz magazynu energii elektrycznej powiadamia *CMC Poland* o wszelkiej zmianie danych określonych w rozporządzeniu, o którym mowa w pkt I.5.1., w terminie 14 dni kalendarzowych od dnia zmiany tych danych. *CMC Poland* aktualizuje dane w terminie 14 dni kalendarzowych od dnia otrzymania powiadomienia

II. PRZYŁĄCZANIE ORAZ PLANOWANIE ROZWOJU SIECI DYSTRYBUCYJNEJ *CMC POLAND*

II.1. ZASADY PRZYŁĄCZANIA

- II.1.1. Przyłączenie do sieci dystrybucyjnej *CMC Poland* następuje na podstawie umowy o przyłączenie i po spełnieniu warunków przyłączenia, określonych przez *CMC Poland* albo na podstawie zgłoszenia przyłączenia mikroinstalacji, o którym mowa w ppkt. II.1.17.
- II.1.2. Procedura przyłączenia do sieci dystrybucyjnej *CMC Poland*, z wyłączeniem mikroinstalacji przyłączanych na podstawie zgłoszenia, obejmuje:
- 1) pozyskanie przez podmiot od *CMC Poland*, wzoru wniosku o określenie warunków przyłączenia lub wzoru wniosku o określenie warunków przyłączania mikroinstalacji (dalej „wniosek dla mikroinstalacji”),
 - 2) złożenie przez podmiot u *CMC Poland*, wniosku o określenie warunków przyłączenia wraz z wymaganymi załącznikami, zgodnego ze wzorem określonym przez *CMC Poland*. Wniosek składa się w formie pisemnej, dokumentowej; datą złożenia wniosku jest data otrzymania przez *CMC Poland* kompletnego wniosku spełniającego wymagania, o których mowa w IRiESD,
 - 3) w przypadku wniosku dla mikroinstalacji, sporządza się go na piśmie utrwalonym w postaci papierowej i składa się:
 - a) za pośrednictwem operatora wyznaczonego w rozumieniu art. 3 pkt 13 ustawy z dnia 23 listopada 2012 r. - Prawo pocztowe (Dz. U. z 2023 r. poz. 1640, z 2024 r. poz. 467) lub placówki pocztowej operatora świadczącego pocztowe usługi

powszechne w innym państwie członkowskim Unii Europejskiej, Konfederacji Szwajcarskiej, państwie członkowskim Europejskiego Porozumienia o Wolnym Handlu (EFTA) - stronie umowy o Europejskim Obszarze Gospodarczym,

lub

b) osobiście w siedzibie *CMC Poland*.

- 4) w przypadku podmiotów ubiegających się o przyłączenie źródła lub magazynu energii elektrycznej do sieci elektroenergetycznej o napięciu znamionowym wyższym niż 1 kV (z wyłączeniem przypadków określonych w Ustawie) wpłacenie na rachunek bankowy wskazany przez *CMC Poland*, zaliczki na poczet opłaty za przyłączenie do sieci; zaliczkę wnosi się w ciągu 14 dni kalendarzowych od dnia złożenia wniosku o określenie warunków przyłączenia, pod rygorem pozostawienia wniosku bez rozpatrzenia; datą wniesienia zaliczki jest dzień uznania rachunku bankowego *CMC Poland*; zaliczka nie może być wniesiona przez podmiot trzeci na rzecz wnioskodawcy; wzory wniosków o określenie warunków przyłączania źródła lub magazynu energii elektrycznej zawierają pouczenie o zasadach i terminie wniesienia zaliczki,
- 5) w przypadku wniesienia zaliczki na poczet opłaty za przyłączenie przed dniem złożenia wniosku o określenie warunków przyłączenia, *CMC Poland* niezwłocznie zwraca zaliczkę,
- 6) jeżeli wniosek o określenie warunków przyłączenia nie spełnia wymagań określonych odpowiednio dla danego rodzaju wniosku lub wymagań określonych w art. 7 Ustawy lub został złożony niezgodnie z wzorem udostępnionym przez *CMC Poland*, *CMC Poland* wzywa wnioskodawcę do usunięcia braków w terminie 14 dni kalendarzowych od dnia otrzymania wezwania z pouczeniem, że nieusunięcie braków w wyznaczonym terminie spowoduje pozostawienie tego wniosku bez rozpoznania,
- 7) w przypadku nieusunięcia braków w wyznaczonym terminie, wniosek o określenie warunków przyłączenia pozostawia się bez rozpoznania, o czym *CMC Poland* informuje wnioskodawcę,
- 8) w przypadku, gdy złożony wniosek dla mikroinstalacji jest niekompletny, nieprawidłowo wypełniony lub nie został złożony zgodnie ze wzorem określonym przez *CMC Poland*, *CMC Poland* w terminie 7 dni kalendarzowych od daty wpływu wniosku wzywa składającego wniosek do jego uzupełnienia lub poprawienia w wyznaczonym terminie, nie krótszym jednak niż 30 dni kalendarzowych od dnia doręczenia wezwania.
Nadanie w terminie uzupełnionego lub poprawionego wniosku dla mikroinstalacji w polskiej placówce pocztowej operatora wyznaczonego w rozumieniu art. 3 pkt 13 ustawy z dnia 23 listopada 2012 r. - Prawo pocztowe lub w placówce pocztowej operatora świadczącego pocztowe usługi powszechne w innym państwie członkowskim Unii Europejskiej, Konfederacji Szwajcarskiej, państwie członkowskim Europejskiego Porozumienia o Wolnym Handlu (EFTA) - stronie umowy o Europejskim Obszarze Gospodarczym jest równoznaczne z wniesieniem go w terminie.
Wniosek dla mikroinstalacji nieuzupełniony lub niepoprawiony w terminie wyznaczonym przez *CMC Poland* pozostawia się bez rozpatrzenia.
- 9) *CMC Poland* na żądanie wnioskodawcy, potwierdza w formie pisemnej, dokumentowej złożenie wniosku o określenie warunków przyłączenia, określając w szczególności datę jego złożenia,
- 10) w przypadku urządzeń, instalacji lub sieci przyłączanych bezpośrednio do sieci o napięciu znamionowym wyższym niż 1 kV, sporządzenie ekspertyzy wpływu tych urządzeń, instalacji lub sieci na system elektroenergetyczny, z wyjątkiem:

- a) przyłączanej jednostki wytwórczej o łącznej mocy zainstalowanej nie większej niż 2 MW, lub
- b) przyłączanych urządzeń odbiorcy końcowego o łącznej mocy przyłączeniowej nie większej niż 5 MW, lub
- c) przyłączanego magazynu energii elektrycznej o łącznej mocy zainstalowanej nie większej niż 2 MW, lub
- d) przyłączanej jednostki wytwórczej, której część będzie stanowił magazyn energii elektrycznej, pod warunkiem, że łączna moc zainstalowana tego magazynu i jednostki wytwórczej jest nie większa niż 2 MW, lub
- e) przyłączanej instalacji odbiorcy końcowego, której część będzie stanowił magazyn energii elektrycznej, pod warunkiem, że łączna moc zainstalowana tego magazynu i moc przyłączeniowa instalacji odbiorcy końcowego jest nie większa niż 5 MW,

CMC Poland zapewnia sporządzenie ekspertyzy, w tym także na żądanie Prezesa URE.

- 11) wydanie przez CMC Poland warunków przyłączenia oraz przekazanie ich podmiotowi wraz z projektem umowy o przyłączenie, w formie pisemnej, dokumentowej lub elektronicznej,
 - 12) zawarcie umowy o przyłączenie,
 - 13) realizację przyłączenia, tj. realizację przyłącza(-y) oraz niezbędnych zmian/dostosowania w sieci i prac dla realizacji przyłączenia,
 - 14) przeprowadzenie prób i odbiorów częściowych oraz prób końcowych i ostatecznego odbioru rozbudowywanej sieci i przyłącza; CMC Poland zastrzega sobie prawo dokonania sprawdzenia przyłączanych instalacji, urządzeń i sieci,
 - 15) pozyskanie ostatecznego pozwolenia na użytkowanie obiektu w przypadkach, o których mowa w NC RfG,
 - 16) zawarcie przez podmiot umowy o świadczenie usług dystrybucji albo umowy kompleksowej.
- II.1.3. Podmiot ubiegający się o przyłączenie do sieci dystrybucyjnej CMC Poland jednostek wytwórczych, magazynów energii elektrycznej, sieci, urządzeń lub/i instalacji odbiorców końcowych, linii bezpośrednich składa wniosek o określenie warunków przyłączenia.
- II.1.4. Podmiot ubiegający się o przyłączenie do sieci dystrybucyjnej CMC Poland przyszłej sieci (dla której podmiot taki nie uzyskał jeszcze koncesji na dystrybucję energii elektrycznej i dla której nie wyznaczono OSD) składa wniosek o określenie warunków przyłączenia uwzględniający moc przyłączeniową odpowiadającą zapotrzebowaniu przyszłej sieci w zakresie poboru energii elektrycznej. Wydanie warunków przyłączenia przez CMC Poland dla takiej przyszłej sieci, nie gwarantuje możliwości przyłączenia do niej magazynów energii elektrycznej i źródeł energii. Przyłączanie do takiej sieci magazynów energii elektrycznej i źródeł energii elektrycznej, odbywa się z zachowaniem zasad i koniecznych uzgodnień z CMC Poland, określonych w IRiESD, w szczególności w pkt II.1.15. oraz II.1.16. Przekazanie projektu warunków przyłączenia stanowi potwierdzenie złożenia przez podmiot ubiegający się o przyłączenie magazynów energii elektrycznej i źródła energii elektrycznej poprawnego i kompletnego wniosku o określenie warunków przyłączenia oraz spełnienia wszystkich wymagań formalnych, w tym w szczególności dotyczących wniesienia zaliczki ustawowej wynikającej z art. 7 ust. 8a Ustawy oraz posiadania dokumentu spełniającego dyspozycję przepisu art. 7 ust. 8d Ustawy, w związku z art. 7 ust. 8d¹ Ustawy.
- II.1.5. Wzory wniosków o określenie warunków przyłączenia określa oraz udostępnia CMC Poland. Wniosek dostępny jest: w siedzibie CMC Poland oraz <https://www.cmc.com/>

- II.1.6. Wzory wniosków o określenie warunków przyłączenia mogą być zróżnicowane dla poszczególnych grup przyłączeniowych oraz w zależności od rodzaju przyłączanego obiektu, instalacji lub sieci.
- II.1.7. Do wniosku, o którym mowa w pkt. II.1.3 należy załączyć:
- a) dokument potwierdzający tytuł prawny podmiotu do korzystania z nieruchomości, na której jest planowana inwestycja określona we wniosku z wyłączeniem źródeł zlokalizowanych w polskim obszarze morskim,
 - b) plan zabudowy lub szkic sytuacyjny określający usytuowanie obiektu, w którym będą używane przyłączane urządzenia, instalacje lub sieci względem istniejącej sieci oraz usytuowanie sąsiednich obiektów,
 - c) w przypadku podmiotów ubiegających się o przyłączenie źródła energii elektrycznej do sieci elektroenergetycznej o napięciu znamionowym wyższym niż 1 kV (innych niż mikroinstalacje):
 - wypis i wyrys z miejscowego planu zagospodarowania przestrzennego albo w przypadku braku takiego planu, decyzję o warunkach zabudowy i zagospodarowania terenu dla nieruchomości określonej we wniosku, jeżeli jest ona wymagana na podstawie przepisów o planowaniu i zagospodarowaniu przestrzennym, albo
 - decyzję o ustaleniu lokalizacji inwestycji w zakresie budowy obiektu energetyki jądrowej wydaną zgodnie z przepisami ustawy z dnia 29 czerwca 2011 r. o przygotowaniu i realizacji inwestycji w zakresie obiektów energetyki jądrowej oraz inwestycji towarzyszących (Dz. U. z 2021 r. poz. 1484, z 2023 r. poz. 595, 1688, 1890, z późn. zm.), w przypadku budowy obiektu energetyki jądrowej, albo
 - pozwolenie na wznoszenie i wykorzystywanie sztucznych wysp, konstrukcji i urządzeń w polskich obszarach morskich wydane zgodnie z przepisami ustawy z dnia 21 marca 1991 r. o obszarach morskich Rzeczypospolitej Polskiej i administracji morskiej (Dz. U. z 2023 r. poz. 960, 1688, 2029, z późn. zm.), w przypadku budowy źródła w polskim obszarze morskim,
 - d) w przypadku podmiotów przyłączonych, schemat układu zasilania lub instalacji wnioskodawcy oraz krótki opis zainstalowanych w obiekcie/przewidzianych do zainstalowania urządzeń,
 - e) w przypadku podmiotów ubiegających się o przyłączenie źródła energii elektrycznej, parametry techniczne jednostki wytwórczej. Parametry należy przedstawić zgodnie z załączonym do wniosku szablonem,
 - f) w przypadku składania wniosku przez podmioty prawne: wypis z Krajowego Rejestru Sądowego, innego rejestru lub zaświadczenie o wpisie do ewidencji działalności gospodarczej,
 - g) wykaz nieruchomości, na których jest planowana budowa przyłączanych do sieci urządzeń, instalacji lub sieci, oraz obiektów lub lokali, w których jest planowana ich budowa, wraz z planem zabudowy albo szkicem sytuacyjnym określającym ich usytuowanie względem istniejącej sieci oraz sąsiednich nieruchomości a w przypadku urządzeń lub instalacji zlokalizowanych na polskim obszarze morskim – wskazanie współrzędnych geograficznych obszaru, na którym jest planowane ich usytuowanie.
- II.1.8. Zakres i warunki wykonania ekspertyzy wpływu przyłączanych urządzeń, instalacji i sieci, na system elektroenergetyczny określa *CMC Poland*. W przypadku:
- 1) urządzeń, instalacji i sieci należących do podmiotów zaliczanych do grupy przyłączeniowej II,
 - 2) połączeń sieci krajowych i międzynarodowych o napięciu znamionowym 110 kV;
 - 3) instalacji odnawialnego źródła energii, należących do podmiotów zaliczanych do grupy przyłączeniowej III, o mocy zainstalowanej większej niż 2 MW,
- zakres i warunki wykonania ekspertyzy podlegają uzgodnieniu z OSP.

Koszty wykonania ekspertyzy uwzględnia się w opłacie za przyłączenie.

II.1.9. Warunki przyłączenia, w zależności od danych zawartych we wniosku, o którym mowa w pkt. II.1.3., określają w szczególności:

- 1) miejsca przyłączenia,
- 2) nieruchomość, obiekt lub lokal, do których energia elektryczna ma być dostarczana lub z których ma być odbierana,
- 3) miejsce rozgraniczenia własności sieci *CMC Poland* i urządzeń, instalacji lub sieci podmiotu, którego urządzenia, instalacje lub sieci będą przyłączane,
- 4) miejsce dostarczania energii elektrycznej,
- 5) moc przyłączeniową,
- 6) rodzaj przyłącza,
- 7) zakres niezbędnych zmian w sieci związanych z przyłączeniem,
- 8) dane znamionowe urządzeń, instalacji i sieci oraz dopuszczalne, graniczne parametry ich pracy,
- 9) dopuszczalny poziom zmienności parametrów technicznych i jakościowych energii elektrycznej,
- 10) miejsce zainstalowania układu pomiarowo-rozliczeniowego,
- 11) wymagania dotyczące układu pomiarowo-rozliczeniowego i sposobu pozyskiwania danych z systemu pomiarowego,
- 12) rodzaj i usytuowanie zabezpieczenia głównego, dane znamionowe oraz niezbędne wymagania w zakresie elektroenergetycznej automatyki zabezpieczeniowej i systemowej,
- 13) dane umożliwiające określenie w miejscu przyłączenia:
 - a) zwarć wielofazowych i czasów ich wyłączeń,
 - b) zwarć doziemnych i czasów ich wyłączeń lub trwał;
- 14) wymagany stopień skompensowania mocy biernej,
- 15) wymagania w zakresie:
 - a) dostosowania przyłączanych urządzeń, instalacji lub sieci do systemów sterowania dyspozytorskiego,
 - b) przystosowania układu pomiarowo-rozliczeniowego do systemów zdalnego odczytu danych pomiarowych,
 - c) zabezpieczenia sieci przed zakłóceniami elektrycznymi, powodowanymi przez urządzenia, instalacje lub sieci podmiotu, którego urządzenia, instalacje lub sieci będą przyłączane,
 - d) wyposażenia, urządzeń, instalacji lub sieci, niezbędnego do współpracy z siecią, do której ma nastąpić przyłączenie.
- 16) możliwości dostarczania energii elektrycznej w warunkach odmiennych od standardowych,
- 17) dane i informacje dotyczące sieci, niezbędne w celu doboru systemu ochrony przed porażeniami w instalacji lub sieci podmiotu, którego instalacje lub sieci będą przyłączane,
- 18) schemat elektryczny z zaznaczeniem miejsca przyłączenia oraz miejsca rozgraniczenia własności sieci *CMC Poland* i urządzeń, instalacji lub sieci podmiotu, którego urządzenia, instalacje lub sieci będą przyłączane – w przypadku podmiotów zaliczanych do grupy przyłączeniowej III,
- 19) ustalone, dla poszczególnych grup przyłączeniowych, dopuszczalne poziomy zaburzeń parametrów technicznych i jakościowych energii elektrycznej niepowodujących pogorszenia parametrów określonych w aktach wykonawczych do Ustawy albo ustalonych w umowie dystrybucyjnej lub umowie kompleksowej,
- 20) przewidywany harmonogram przyłączenia instalacji odnawialnego źródła energii uwzględniający poszczególne etapy rozbudowy sieci, a także zestawienie planowanych prac,

Instrukcja Ruchu i Eksploatacji Sieci Dystrybucyjnej CMC Poland Sp. z o.o.		
Data: 09.07.2024 r.	Wersja 4.0.	Strona 21 z 229
Obowiązuje od 20.09.2024 roku		

- 21) wymagany stopień skompensowania mocy biernej podczas postępującego zasilania potrzeb własnych oraz wprowadzania przez wytwórcę lub posiadacza magazynu energii elektrycznej do sieci wyprodukowanej lub zmagazynowanej energii elektrycznej czynnej oraz podczas ładowania magazynu energii elektrycznej - w przypadku przyłączenia wytwórcy lub posiadacza magazynu energii elektrycznej jako odbiorcy mocy i energii czynnej na potrzeby własne.

II.1.10. *CMC Poland* wydaje warunki przyłączenia w następujących terminach:

- 1) 21 dni od dnia złożenia wniosku przez wnioskodawcę zaliczonego do V lub VI grupy przyłączeniowej przyłączanego do sieci o napięciu nie wyższym niż 1 kV,
- 2) 30 dni od dnia złożenia wniosku przez wnioskodawcę zaliczonego do IV przyłączeniowej przyłączanego do sieci o napięciu nie wyższym niż 1 kV,
- 3) 60 dni od dnia złożenia wniosku przez wnioskodawcę zaliczonego do III lub VI grupy przyłączeniowej przyłączanego do sieci o napięciu powyżej 1 kV, niewyposażonego w źródło,
- 4) 120 dni od dnia złożenia wniosku przez wnioskodawcę zaliczonego do III lub VI grupy przyłączeniowej – dla obiektu przyłączanego do sieci o napięciu wyższym niż 1 kV wyposażonego w źródło,
- 5) 150 dni od dnia złożenia wniosku przez wnioskodawcę zaliczonego do II grupy przyłączeniowej.

W przypadku wniosku o wydanie warunków przyłączenia źródła do sieci elektroenergetycznej o napięciu wyższym niż 1 kV termin określony w pkt. 4) liczony jest od dnia wniesienia zaliczki.

Do terminów na wydanie warunków przyłączenia do sieci nie wlicza się terminów przewidzianych w przepisach prawa do dokonania określonych czynności, terminów na uzupełnienie wniosku o wydanie warunków przyłączenia do sieci, okresów opóźnień spowodowanych z winy podmiotu wnioskującego o przyłączenie albo z przyczyn niezależnych od przedsiębiorstwa energetycznego.

W szczególnie uzasadnionych przypadkach przedsiębiorstwo energetyczne zajmujące się przesyłaniem lub dystrybucją energii elektrycznej może przedłużyć terminy określone powyżej o maksymalnie połowę terminu, w jakim obowiązane jest wydać warunki przyłączenia do sieci elektroenergetycznej dla poszczególnych grup przyłączeniowych za uprzednim zawiadomieniem podmiotu wnioskującego o przyłączenie do sieci z podaniem uzasadnienia przyczyn tego przedłużenia.

- II.1.11. Warunki przyłączenia są ważne dwa lata od dnia ich doręczenia. W okresie ważności warunki przyłączenia stanowią warunkowe zobowiązanie *CMC Poland* do zawarcia umowy o przyłączenie do sieci elektroenergetycznej.

Wnioskodawca może zwolnić *CMC Poland* od obowiązku zawarcia umowy przyłączeniowej, wynikającego z wydanych temu wnioskodawcy warunków przyłączenia przed upływem terminu ich ważności składając oświadczenie tej treści do *CMC Poland* w formie pisemnej lub elektronicznej. *CMC Poland* niezwłocznie informuje wnioskodawcę o przyjęciu oświadczenia w formie pisemnej lub elektronicznej.

- II.1.12. Wraz z określonymi przez *CMC Poland* warunkami przyłączenia wnioskodawca otrzymuje projekt umowy o przyłączenie do sieci.

- II.1.13. W przypadkach, gdy przyłączenie do sieci *CMC Poland*, na podstawie opracowanej ekspertyzy wpłynie na warunki pracy sieci sąsiedniego operatora systemu dystrybucyjnego, *CMC Poland* występuje do tego OSD/OSDp z wnioskiem o ustalenie czy zakres przebudowy sieci elektroenergetycznych sąsiedniego OSD/OSDp wynikający z ekspertyzy został ujęty w planie rozwoju tego OSD/OSDp lub czy

OSD/OSDp planuje realizację tych inwestycji. *CMC Poland* oczekuje na odpowiedź sąsiedniego OSD/OSDp min. 14 dni kalendarzowych od daty wysłania wniosku.

II.1.14. *CMC Poland* wydając warunki przyłączenia jest odpowiedzialny za dokonanie uzgodnień pomiędzy operatorami, o których mowa w pkt. II.1.13.

II.1.15. Warunki przyłączenia do sieci dystrybucyjnej *CMC Poland* lub połączenia sieci dystrybucyjnych uzgadnia się z OSP w przypadku:

- 1) urządzeń, instalacji i sieci należących do podmiotów zaliczanych do grupy przyłączeniowej II,
- 2) połączeń sieci krajowych i międzynarodowych o napięciu znamionowym 110 kV,
- 3) instalacji odnawialnego źródła energii, należących do podmiotów zaliczanych do grupy przyłączeniowej III, o mocy zainstalowanej większej niż 2 MW.

W zakresie uzgodnień z OSP mają zastosowanie odpowiednie zapisy IRiESP.

OSDn albo przedsiębiorstwa energetyczne niebędące operatorem, w przypadkach, o których mowa powyżej, dokonują uzgodnień z OSP za pośrednictwem OSD, do którego sieci są połączeni.

Uzgodnienie obejmuje:

- 1) uzgodnienie zakresu oraz przekazanie wykonanej ekspertyzy wpływu przyłączanych instalacji lub sieci na KSE,
- 2) uzgodnienie technicznych ustaleń zawartych w warunkach przyłączenia.

Przedsiębiorstwo energetyczne niebędące operatorem, przed wydaniem warunków przyłączenia dla podmiotu zaliczanego do grupy przyłączeniowej II, uzgadnia je z operatorem, do którego sieci przedsiębiorstwo to jest przyłączone.

II.1.16. OSD oraz przedsiębiorstwa energetyczne niebędące operatorem, przed wydaniem warunków przyłączenia dla wytwórcy należącego do grupy przyłączeniowej III, IV lub V, uzgadniają je z OSD (załączając do nich komplet dokumentacji, na podstawie której przygotowano warunki przyłączenia, w tym ekspertyzę wpływu przyłączanego źródła na KSE, o której mowa w art. 7 ust. 8e Ustawy), z którego siecią ten OSD lub to przedsiębiorstwo są połączeni.

Uzgodnienie przez *CMC Poland* następowało będzie po pozytywnej ocenie istnienia warunków technicznych i ekonomicznych przyłączenia źródła energii elektrycznej przeprowadzonej na moment otrzymania projektu warunków przyłączenia.

II.1.17. Uzgodnienie, o którym mowa w pkt. II.1.15 jest realizowane po przekazaniu przez *CMC Poland* do OSP, projektu warunków przyłączenia z dokumentami:

- 1) kopią wniosku podmiotu do *CMC Poland* o określenie warunków przyłączenia,
- 2) ekspertyzą wpływu przyłączanych instalacji lub sieci na KSE.

Dopuszcza się przesłanie ekspertyzy w wersji elektronicznej na nośniku danych.

W zakresie uzgodnień z OSP mają zastosowania odpowiednie zapisy IRiESP.

II.1.18. W przypadku gdy *CMC Poland* odmówi przyłączenia do sieci odnawialnego źródła energii z powodu braku technicznych warunków przyłączenia wynikających z braku niezbędnych zdolności przesyłowych sieci w terminie proponowanym przez podmiot ubiegający się o przyłączenie odnawialnego źródła energii, *CMC Poland* określa planowany termin oraz warunki wykonania niezbędnej rozbudowy lub modernizacji sieci, a także określa termin przyłączenia.

II.1.19. W przypadku braku technicznych lub ekonomicznych warunków przyłączenia w zakresie mocy przyłączeniowej określonej we wniosku o określenie warunków przyłączenia odnawialnego źródła energii, *CMC Poland* powiadamia podmiot ubiegający się o przyłączenie o wielkości dostępnej mocy przyłączeniowej, dla jakiej mogą być spełnione te warunki. Jeżeli podmiot ten, w terminie 30 dni kalendarzowych od dnia otrzymania powiadomienia:

- 1) w zgodę na taką wielkość mocy przyłączeniowej, *CMC Poland* wydaje warunki przyłączenia;
- 2) nie wyraził zgody na taką wielkość mocy przyłączeniowej, *CMC Poland* odmawia wydania warunków przyłączenia.

Bieg terminu, o którym mowa w pkt. II.1.10., ulega zawieszeniu do czasu otrzymania zgody od podmiotu ubiegającego się o przyłączenie.

II.1.20. W przypadku gdy podmiot ubiegający się o przyłączenie mikroinstalacji do sieci dystrybucyjnej jest przyłączony do sieci jako odbiorca końcowy, a moc zainstalowana mikroinstalacji, o przyłączenie której ubiega się ten podmiot, nie jest większa niż określona w wydanych warunkach przyłączenia, przyłączenie do sieci odbywa się na podstawie zgłoszenia przyłączenia mikroinstalacji, złożonego w *CMC Poland*, po zainstalowaniu odpowiednich układów zabezpieczających i układu pomiarowo-rozliczeniowego. W innym przypadku przyłączenie mikroinstalacji do sieci dystrybucyjnej odbywa się na podstawie umowy o przyłączenie do sieci. Koszt instalacji układu zabezpieczającego i układu pomiarowo-rozliczeniowego ponosi *CMC Poland*. Do zgłoszenia przyłączenia mikroinstalacji stosuje się zapisy pkt II.1.2. ppkt 3.

II.1.21. Przyłączane mikroinstalacje muszą spełniać wymagania techniczne i eksploatacyjne określone w art. 7a ust. 1. Ustawy *CMC Poland* publikuje na swojej stronie internetowej oraz udostępnia w swojej siedzibie oraz punktach obsługi klienta wzór zgłoszenia przyłączenia mikroinstalacji do sieci dystrybucyjnej *CMC Poland*. Zgłoszenie to zawiera w szczególności

- 1) oznaczenie podmiotu ubiegającego się o przyłączenie mikroinstalacji do sieci dystrybucyjnej, dane osoby do kontaktu oraz adres korespondencyjny,
- 2) dane dotyczące lokalizacji obiektu, w którym zainstalowano mikroinstalację, w tym numer licznika lub kod punktu poboru energii (PPE),
- 3) rodzaj mikroinstalacji,
- 4) moc zainstalowaną elektryczną,
- 5) moc znamionową falownika po stronie AC - w przypadku przyłączenia poprzez falownik,
- 6) typ instalacji, w której ma być zainstalowana mikroinstalacja,
- 7) dane techniczne zainstalowanej mikroinstalacji,
- 8) oświadczenie, że mikroinstalacja jest wybudowana zgodnie z obowiązującymi przepisami i zasadami wiedzy technicznej oraz spełnia wymogi techniczne i eksploatacyjne zawarte w art. 7a Ustawy.

CMC Poland potwierdza złożenie zgłoszenia, odnotowując datę jego złożenia oraz dokonuje przyłączenia do sieci mikroinstalacji w terminie 30 dni od dokonania tego zgłoszenia.

II.1.22. Umowa o przyłączenie stanowi podstawę do rozpoczęcia przez *CMC Poland* realizacji prac projektowych i budowlano-montażowych na zasadach określonych w tej umowie.

II.1.23. Umowa o przyłączenie do sieci dystrybucyjnej *CMC Poland* powinna zawierać co najmniej:

- 1) strony zawierające umowę,
- 2) przedmiot umowy wynikający z warunków przyłączenia,
- 3) termin realizacji przyłączenia,
- 4) wysokość opłaty za przyłączenie oraz sposób jej regulowania,
- 5) miejsce rozgraniczenia własności sieci *CMC Poland* i instalacji podmiotu przyłączanego,
- 6) zakres robót niezbędnych przy realizacji przyłączenia,

- 7) wymagania dotyczące lokalizacji układu pomiarowo-rozliczeniowego i jego parametrów,
 - 8) harmonogram przyłączenia,
 - 9) oświadczenie podmiotu ubiegającego się o przyłączenie mikroinstalacji do sieci dystrybucyjnej o treści: „Świadomy odpowiedzialności karnej za złożenie fałszywego oświadczenia wynikającej z art. 233 § 6 ustawy z dnia 6 czerwca 1997 r. – Kodeks karny oświadczam, że posiadam tytuł prawny do nieruchomości, na której jest planowana inwestycja oraz do mikroinstalacji określonej w zgłoszeniu.”. Klauzula ta zastępuje pouczenie o odpowiedzialności karnej za składanie fałszywych zeznań,
 - 10) planowany termin przyłączenia,
 - 11) potwierdzenie spełnienia wymagań dotyczących wymaganych certyfikatów.
 - 12) warunki udostępnienia *CMC Poland* nieruchomości należącej do podmiotu przyłączanego w celu budowy lub rozbudowy sieci niezbędnej do realizacji przyłączenia,
 - 13) przewidywany termin zawarcia umowy, na podstawie której nastąpi dostarczanie lub pobieranie energii,
 - 14) planowane ilości energii elektrycznej wprowadzanej do i/lub pobieranej z sieci,
 - 15) moc przyłączeniową,
 - 16) w uzasadnionych przypadkach ustalenia dotyczące opracowania dokumentu regulującego zasady współpracy ruchowej z *CMC Poland*,
 - 17) odpowiedzialność stron za niedotrzymanie warunków umowy, a w szczególności za opóźnienie terminu realizacji prac w stosunku do ustalonego w umowie,
 - 18) okres obowiązywania umowy i warunki jej rozwiązania.
- II.1.24. *CMC Poland* w zakresie przyłączanych oraz przyłączonych do sieci dystrybucyjnej urządzeń, instalacji, sieci ma prawo do kontroli legalności pobierania energii elektrycznej, kontroli układów pomiarowo – rozliczeniowych, dotrzymania zawartych umów oraz prawidłowości rozliczeń.
- II.1.25. Szczegółowe zasady przeprowadzania kontroli, o których mowa w pkt. II.1.20, reguluje Ustawa oraz akty wykonawcze do Ustawy.
- II.1.26. Zagadnienia związane z połączeniem zagranicznej sieci dystrybucyjnej z siecią dystrybucyjną *CMC Poland* są regulowane postanowieniami umów. Połączenia międzysystemowe na napięciu 110 kV są realizowane zgodnie z IRiESP wyłącznie w układach wydzielonych, poprzez wyodrębnienie jednostek wytwórczych lub obszarów sieci dystrybucyjnej. Współpraca na tych połączeniach odbywa się według zasad uzgodnionych pomiędzy właściwymi operatorami systemu.
- II.1.27. Szczegółowe warunki techniczne jakie powinny spełniać przyłączane do sieci dystrybucyjnej *CMC Poland* urządzenia, instalacje i sieci, w tym jednostki wytwórcze, określają wymagania w pkt. II.3. oraz załączniki do niniejszej IRiESD, oraz w szczególności Załącznik nr 1.
- II.1.28. Podmioty zaliczone do II, III i VI grupy przyłączeniowej, przyłączane do sieci o napięciu znamionowym wyższym niż 1 kV oraz wytwórcy niezależnie od poziomu napięcia sieci, z wyłączeniem mikroinstalacji, opracowują instrukcję, o której mowa w pkt. VI.2.10. podlegającą uzgodnieniu z *CMC Poland* przed przyłączeniem podmiotu do sieci.
- II.1.29. Podmioty ubiegające się o przyłączenie do sieci dystrybucyjnej *CMC Poland* urządzeń, instalacji i sieci są zobowiązane do projektowania obiektów, urządzeń, instalacji i sieci zgodnie z powszechnie obowiązującymi przepisami oraz w oparciu o otrzymane warunki przyłączenia.
- II.1.30. W celu umożliwienia wykonania analiz stanu i rozwoju sieci dystrybucyjnej *CMC Poland*, wskazane przez *CMC Poland* podmioty ubiegające się o przyłączenie oraz

przyłączone do sieci dystrybucyjnej przekazują *CMC Poland* dane określone w rozdziale II.4.

II.1.31. Wytwórcy oraz farmy wiatrowe o mocy osiągalnej poniżej 50MW, przyłączani do sieci dystrybucyjnej *CMC Poland*, dokonują zgłoszenia nowych jednostek wytwórczych oraz zmian w zakresie zarejestrowanych danych do OSP za pośrednictwem *CMC Poland*.

II.1.32. Wytwórca energii elektrycznej z odnawialnych źródeł energii w mikroinstalacji, będący:

- 1) Prosumentem,
- 2) Przedsiębiorcą w rozumieniu ustawy z dnia 6 marca 2018 r. Prawo przedsiębiorców – zwanej dalej „ustawą Prawo przedsiębiorców” (Dz. U. z 2019 r., poz. 1292 z późn. zmianami) niebędącego Prosumentem.

informuje *CMC Poland* o terminie przyłączenia mikroinstalacji, w zgłoszeniu przyłączenia mikroinstalacji o którym mowa w pkt II.1.18., nie później niż w terminie 30 dni przed dniem planowanego przyłączenia mikroinstalacji do sieci *CMC Poland*.

II.1.33. Wytwórca, o którym mowa w pkt. II.1.28. lub Reprezentant prosumentów, o których mowa w pkt II.1.40. i II.1.41., informuje *CMC Poland* o:

- 1) zmianie rodzaju odnawialnego źródła energii użytego w mikroinstalacji, małej instalacji lub magazynu energii elektrycznej lub ich łącznej mocy zainstalowanej elektrycznej – w terminie 14 dni od dnia zmiany;
- 2) trwającym dłużej niż 30 dni zawieszeniu lub zakończeniu wytwarzania energii elektrycznej z odnawialnych źródeł energii w mikroinstalacji lub małej instalacji – w terminie 14 dni od dnia zawieszenia lub zakończenia wytwarzania energii elektrycznej z odnawialnych źródeł energii w mikroinstalacji lub małej instalacji.

II.1.34. Zapisów ppkt. II.1.28. i II.1.29. nie stosuje się do wytwórców energii elektrycznej wytworzonej z biogazu rolniczego niebędących Prosumentami, Prosumentami zbiorowymi lub Prosumentami wirtualnymi.

II.1.35. Wytwórca energii elektrycznej z biogazu rolniczego w mikroinstalacji będący osobą fizyczną wpisaną do ewidencji prosumentów, o której mowa w przepisach o krajowym systemie ewidencji producentów, ewidencji gospodarstw rolnych oraz ewidencji wniosków o przyznanie płatności lub wytwórca będący przedsiębiorcą w rozumieniu ustawy Prawo przedsiębiorców wykonujący działalność, o której mowa powyżej, nie później niż na 30 dni przed dniem planowanym przyłączenia mikroinstalacji do sieci dystrybucyjnej *CMC Poland*, pisemnie informuje *CMC Poland* o planowanym terminie jej przyłączenia, planowanej lokalizacji oraz rodzaju i mocy zainstalowanej elektrycznej mikroinstalacji.

II.1.36. Wytwórca, o którym mowa w pkt. II.1.31. jest obowiązany informować *CMC Poland* o:

- 1) zmianie mocy zainstalowanej elektrycznej mikroinstalacji – w terminie 14 dni od dnia zmiany;
- 2) zawieszeniu trwającym od 30 dni do 24 miesięcy lub zakończeniu wytwarzania energii elektrycznej z mikroinstalacji – w terminie 45 dni od dnia zawieszania lub zakończenia wytwarzania energii elektrycznej;
- 3) terminie wytworzenia po raz pierwszy energii elektrycznej w mikroinstalacji – w terminie 14 dni od dnia jej wytworzenia.

II.1.35. OSP prowadzi Centralny rejestr jednostek wytwórczych i farm wiatrowych przyłączonych do KSE o mocy osiągalnej równej 5 MW i wyższej (dalej „Centralny rejestr jednostek wytwórczych”), zgodnie z zapisami IRiESP.

- II.1.36. Wytwórcy posiadający jednostki wytwórcze lub farmy wiatrowe o mocy osiągalnej poniżej 50 MW dokonują zgłoszeń nowych jednostek wytwórczych oraz zmian w zakresie zarejestrowanych danych do OSP za pośrednictwem *CMC Poland*.
- II.1.37. Wytwórcy posiadający JWCD, JWCK lub farmy wiatrowe o mocy osiągalnej równej 50 MW lub wyższej, zobowiązani są dokonać zgłoszenia nowych jednostek wytwórczych oraz zmian w zakresie zarejestrowanych danych bezpośrednio do OSP, zgodnie z zapisami IRiESP. Kopie zgłoszeń przesyłane są do *CMC Poland*.
- II.1.38. W przypadku wytwórców posiadających JWCD, JWCK lub farmy wiatrowe o mocy osiągalnej równej 50 MW lub wyższej, przyłączone do sieci dystrybucyjnej *CMC Poland*, obowiązkiem wytwórcy jest informowanie *CMC Poland* o zgłoszeniu do zarejestrowania mocy osiągalnej i zainstalowanej lub o zgłoszeniu zmiany danych w Centralnym rejestrze jednostek wytwórczych. Informowanie *CMC Poland* odbywa się poprzez przesłanie do *CMC Poland* kopii zgłoszenia.
- II.1.39. Prosument zbiorowy lub Prosument wirtualny może przypisać do jednego PPE, w którym pobiera energię elektryczną, moc zainstalowaną elektryczną instalacji odnawialnych źródeł energii, która nie przekracza mocy umownej ustalonej dla tego punktu poboru energii, nie większą niż 50 kW.
- II.1.40. Moc zainstalowaną elektryczną, o której mowa w pkt 11.1.39., ustala się na podstawie:
- 1) mocy zainstalowanej elektrycznej instalacji odnawialnego źródła energii wykorzystywanej przez Prosumenta zbiorowego lub Prosumenta wirtualnego;
 - 2) udziału w mocy zainstalowanej elektrycznej przysługującej:
 - a. Prosumentowi zbiorowemu lub
 - b. Prosumentowi wirtualnemu.
- II.1.41. Reprezentant prosumentów, działając w imieniu i na rzecz Prosumentów zbiorowych lub Prosumentów wirtualnych, informuje *CMC Poland*, do sieci którego ma zostać przyłączona mikroinstalacja, o terminie jej przyłączenia, lokalizacji przyłączenia, rodzaju odnawialnego źródła energii lub magazynu energii elektrycznej użytego w tej mikroinstalacji oraz jej mocy zainstalowanej elektrycznej, nie później niż w terminie 30 dni przed dniem planowanego przyłączenia mikroinstalacji do sieci *CMC Poland*, zgodnie z zasadami określonymi w pkt II.1.17. dotyczącymi zgłoszenia przyłączenia mikrokroin stacji. W przypadku mikroinstalacji wykorzystywanej przez Prosumenta wirtualnego, jej przyłączenie w trybie opisanym w zdaniu pierwszym może zostać zrealizowane jedynie, jeżeli w miejscu przyłączenia tej mikroinstalacji istnieje już przyłączy do sieci dystrybucyjnej i moc zainstalowana mikroinstalacji nie jest większa niż moc określona w wydanych warunkach przyłączenia dla tego przyłączy.
- II.1.42. Reprezentant prosumentów, działając w imieniu i na rzecz Prosumentów zbiorowych lub Prosumentów wirtualnych, składa wniosek o określenie warunków przyłączenia i zawiera z *CMC Poland* umowę o przyłączenie do sieci instalacji odnawialnego źródła energii, w tym umowę o przyłączenie do sieci mikroinstalacji - jeżeli nie jest możliwe zastosowanie do mikroinstalacji procedury określonej w pkt 11.1.41.
- II.1.43. Zapisy pkt 11.1.41. oraz 11.1.42. stosuje się również w przypadku, gdy właścicielem lub zarządcą mikroinstalacji lub małej instalacji wykorzystywanych przez Prosumenta zbiorowego lub instalacji odnawialnego źródła energii wykorzystywanej przez Prosumenta wirtualnego jest podmiot niebędący tym Prosumentem zbiorowym lub Prosumentem wirtualnym.
- II.1.44. Reprezentant prosumentów przekazuje *CMC Poland*, do sieci którego przyłączana jest instalacja odnawialnego źródła energii, nie później niż w terminie 30 dni przed dniem planowanego rozpoczęcia wytwarzania energii elektrycznej z tej instalacji, zgłoszenie

instalacji odnawialnego źródła energii zawierające informację o:

- 1) przysługującym Prosumentom zbiorowym lub Prosumentom wirtualnym udziale, wyrażonym w procentach, w wytwarzaniu energii elektrycznej z odnawialnego źródła energii oraz o maksymalnej mocy zainstalowanej elektrycznej, wyrażonej w jednostkach mocy, której ten udział odpowiada;
- 2) adresach oraz kodach PPE poszczególnych Prosumentów wirtualnych lub Prosumentów zbiorowych;
- 3) zasadach zarządzania instalacją odnawialnego źródła energii oraz zasadach odpowiedzialności za bezpieczeństwo funkcjonowania, eksploatację, konserwację oraz remonty instalacji odnawialnego źródła energii;
- 4) danych kontaktowych Reprezentanta prosumentów;
- 5) w przypadku Prosumenta wirtualnego o podmiocie odpowiedzialnym za bilansowanie instalacji odnawialnego źródła energii.

II.1.45. Reprezentant prosumentów przekazuje CMC Poland zgłoszenie o każdej zmianie informacji, o których mowa w pkt II.1.44., w terminie 14 dni od dnia zmiany informacji. CMC Poland uwzględnia zgłoszoną zmianę w terminie 14 dni od doręczenia kompletnego zgłoszenia, o którym mowa w zdaniu pierwszym.

II.1a. ZASADY WZAJEMNEGO POŁĄCZENIA SIECI DYSTRYBUCYJNYCH RÓŻNYCH OPERATORÓW SYSTEMÓW DYSTRYBUCYJNYCH, KTÓRYCH SIECI DYSTRYBUCYJNE POSIADAJĄ BEZPOŚREDNIE POŁĄCZENIE Z SIECIĄ PRZESYŁOWĄ

II.1a.1. Zasady wzajemnego połączenia sieci dystrybucyjnych różnych OSD są regulowane umowami i uzgadniane z operatorem systemu przesyłowego w zakresie dotyczącym skoordynowanej sieci 110 kV

II.1a.2. Umowa, o której mowa w pkt. II.1a.1, w zakresie połączenia sieci różnych OSD powinna określać w szczególności:

- 1) strony zawierające umowę,
- 2) przedmiot umowy wynikający z warunków połączenia,
- 3) termin realizacji połączenia,
- 4) wysokość opłaty za połączenie i zasady rozliczeń,
- 5) zakres oraz sposób wymiany danych i informacji w trakcie realizacji połączenia,
- 6) zakres robót niezbędnych przy realizacji połączenia,
- 7) wymagania dotyczące lokalizacji układu pomiarowo-rozliczeniowego i jego parametrów,
- 8) sposób koordynacji prac wykonywanych przez strony,
- 9) terminy przeprowadzania prób, odbiorów częściowych, prób końcowych i ostatecznego odbioru połączenia,
- 10) miejsce rozgraniczenia praw własności łączonych sieci,
- 11) wykaz osób lub komórek organizacyjnych upoważnionych przez strony do koordynacji prac wynikających z umowy,
- 12) odpowiedzialność stron za niedotrzymanie warunków umowy, a w szczególności za opóźnienie terminu realizacji prac w stosunku do ustalonego w umowie, okres obowiązywania umowy i warunki jej rozwiązania.

II.1a.3. Warunki połączenia określają w szczególności:

- 1) moc przyłączeniową,
- 2) miejsca połączenia sieci różnych OSDp,
- 3) zakres niezbędnych zmian w sieci związanych z połączeniem,
- 4) miejsce zainstalowania i rodzaj układów pomiarowo-rozliczeniowych,

Instrukcja Ruchu i Eksploatacji Sieci Dystrybucyjnej CMC Poland Sp. z o.o.		
Data: 09.07.2024 r.	Wersja 4.0.	Strona 28 z 229
Obowiązuje od 20.09.2024 roku		

- 5) wartości prądów zwarć wielofazowych i jednofazowych doziemnych oraz czasów ich wyłączenia w punktach połączenia sieci u obydwu operatorów,
 - 6) miejsce zainstalowania i warunki współpracy EAZ,
 - 7) wymagania w zakresie telemechaniki i łączności, w tym transmisji danych pomiarowych,
 - 8) miejsce zainstalowania, parametry aparatury oraz warunki współpracy systemów sterowania dyspozytorskiego,
 - 9) podział kompetencji w zakresie nadzoru dyspozytorskiego.
- II.1a.4. Informacje, o których mowa w pkt. II.1a.3.5), dotyczą w szczególności wpływu łączonych sieci lub zmiany warunków połączenia na pracę sieci innych OSDp. Związane to jest ze zmianą:
- 1) przepływów energii elektrycznej na transformatorach i liniach łączących sieci różnych operatorów,
 - 2) poziomu mocy i prądów zwarciovych,
 - 3) pewności dostaw energii elektrycznej,
 - 4) sposobu likwidacji przerw i zakłóceń w dostawie energii elektrycznej.
- II.1a.5. Określone w umowie, o której mowa w pkt. II.1a.1, próby i odbiory częściowe oraz odbiór końcowy zrealizowanego połączenia przeprowadzane są przy udziale upoważnionych przedstawicieli stron, które zawarły umowę.
- II.1a.6. Wyniki prób i odbiorów, o których mowa w pkt. II.1a.5, są potwierdzane przez strony w protokołach z przeprowadzenia prób i odbiorów.

II.2. ZASADY ODŁĄCZANIA, WSTRZYMIWANIA ORAZ WZNOWIENIA DOSTARCZANIA ENERGII ELEKTRYCZNEJ

II.2.1. Zasady odłączania.

- II.2.1.1. Zasady odłączania podmiotów od sieci dystrybucyjnej *CMC Poland*, określone w niniejszym rozdziale obowiązują sprzedawców oraz podmioty odłączane.
- II.2.1.2. *CMC Poland* może odłączyć podmioty od sieci dystrybucyjnej *CMC Poland* w przypadku:
- a) złożenia przez podmiot wniosku o odłączenie od sieci dystrybucyjnej,
 - b) rozwiązania lub wygaśnięcia umowy o świadczenie usług dystrybucji lub umowy kompleksowej.
- II.2.1.3. Wniosek o odłączenie od sieci dystrybucyjnej *CMC Poland* składany przez podmiot zawiera w szczególności:
- a) miejsce przyłączenia urządzeń, instalacji lub sieci, których dotyczy odłączenie,
 - b) przyczynę odłączenia,
 - c) proponowany termin odłączenia.
- II.2.1.4. *CMC Poland* ustala termin odłączenia podmiotu od sieci dystrybucyjnej uwzględniający techniczne możliwości realizacji procesu odłączenia podmiotu. Odłączany podmiot jest zawiadamiany przez *CMC Poland* o dacie odłączenia, w terminie nie krótszym niż 14 dni kalendarzowych od daty planowanego odłączenia. W ww. zawiadomieniu *CMC Poland* informuje podmiot o zasadach ponownego przyłączenia do sieci o których mowa w pkt. II.2.1.8.
- II.2.1.5. *CMC Poland* dokonuje zmian w układzie sieci dystrybucyjnej umożliwiających odłączenie podmiotu od sieci. Podmiot odłączany od sieci dystrybucyjnej *CMC Poland* uzgadnia z *CMC Poland* tryb, terminy oraz warunki niezbędnej przebudowy lub likwidacji majątku sieciowego będącego własnością podmiotu, wynikające z odłączenia od sieci dystrybucyjnej.

- II.2.1.6. *CMC Poland* uzgadnia z operatorem systemu przesyłowego i sąsiednimi OSD tryb odłączenia podmiotu, w zakresie w jakim odłączenie podmiotu od sieci dystrybucyjnej *CMC Poland* ma wpływ na warunki pracy sieci innych operatorów.
- II.2.1.7. W uzasadnionych przypadkach *CMC Poland* zapewnia sporządzenie i zatwierdza zgłoszenie obiektu elektroenergetycznego do odłączenia od sieci dystrybucyjnej *CMC Poland* określające w szczególności:
- miejsce przyłączenia urządzeń, instalacji lub sieci podmiotu, których dotyczy odłączenie,
 - termin odłączenia,
 - dane osoby odpowiedzialnej ze strony *CMC Poland* za prawidłowe odłączenie podmiotu,
 - sposób odłączenia urządzeń, instalacji lub sieci podmiotu, obejmujący: zakres prac niezbędnych do wykonania przed odłączeniem podmiotu, położenie łączników niezbędnych do wykonania planowanego odłączenia podmiotu oraz harmonogram czynności łączeniowych w poszczególnych stacjach elektroenergetycznych,
 - aktualny schemat sieci dystrybucyjnej obejmujący stacje elektroenergetyczne oraz linie, w otoczeniu urządzeń, instalacji i sieci odłączanego podmiotu.
- II.2.1.8. Ponowne przyłączenie podmiotu do sieci dystrybucyjnej *CMC Poland* odbywa się na zasadach określonych w pkt.II.1.

II.2.2. Zasady wstrzymywania oraz wznowienia dostarczania energii elektrycznej.

- II.2.2.1. *CMC Poland* może wstrzymać dostarczanie energii elektrycznej podmiotom przyłączonym do sieci dystrybucyjnej *CMC Poland*, jeżeli:
- odbiorca nie wyraził zgody na zainstalowanie przedpłatowego układu pomiarowo-rozliczeniowego w przypadkach określonych w Ustawie,
 - w wyniku przeprowadzonej kontroli stwierdzono, że nastąpiło nielegalne pobieranie energii elektrycznej,
 - odbiorca zwleka z zapłatą za świadczone usługi, co najmniej przez okres 30 dni kalendarzowych po upływie terminu płatności.
- II.2.2.2. *CMC Poland* na żądanie sprzedawcy energii elektrycznej wstrzymuje z zastrzeżeniem pkt. II.2.2.7. – II.2.2.9. dostarczanie energii elektrycznej, jeżeli według oświadczenia sprzedawcy, odbiorca zwleka z zapłatą za świadczone usługi lub za pobraną energię, co najmniej przez okres 30 dni kalendarzowych po upływie terminu płatności.
- II.2.2.3. Przedsiębiorstwo energetyczne, któremu odbiorca zwleka z zapłatą za świadczone usługi lub za pobraną energię elektryczną, powiadamia na piśmie odbiorcę energii elektrycznej w gospodarstwie domowym o zamiarze wstrzymania dostarczania energii elektrycznej, jeżeli odbiorca ten nie ureguluje zaległych i bieżących należności w okresie 14 dni kalendarzowych od dnia otrzymania tego powiadomienia. Przedsiębiorstwo energetyczne w powiadomieniu, o którym mowa w zdaniu pierwszym, informuje również, że wznowienie dostarczania energii elektrycznej może nastąpić pod nieobecność odbiorcy energii elektrycznej w gospodarstwie domowym w obiekcie lub lokalu, bez odrębnego powiadomienia tego odbiorcy, a także informuje odbiorcę wrażliwego energii elektrycznej o możliwości złożenia wniosku, o którym mowa w pkt II.2.2.19. Urządzenia, instalacje lub sieci odbiorcy energii elektrycznej w gospodarstwie domowym powinny być przygotowane przez tego odbiorcę w sposób umożliwiający ich bezpieczną eksploatację po wznowieniu dostarczania energii elektrycznej, zgodną z odrębnymi przepisami.

II.2.2.4. *CMC Poland* wstrzymuje dostarczanie energii elektrycznej, jeżeli w wyniku przeprowadzonej kontroli stwierdzono, że instalacja znajdująca się u odbiorcy stwarza bezpośrednie zagrożenie życia, zdrowia lub środowiska.

II.2.2.5. *CMC Poland* jest obowiązana niezwłocznie wznowić dostarczanie energii elektrycznej wstrzymanej z powodów, o których mowa w pkt. II.2.2.1, II.2.2.2. i II.2.2.4, jeżeli ustaną przyczyny uzasadniające wstrzymanie jej dostarczania.

CMC Poland wznowia dostarczanie energii elektrycznej niezwłocznie, po otrzymaniu od sprzedawcy wniosku o wznowienie, jeżeli wstrzymanie nastąpiło na żądanie sprzedawcy.

CMC Poland wznowia dostarczanie energii elektrycznej również przy wykorzystaniu liczników zdalnego odczytu.

CMC Poland wstrzymuje i wznowia dostarczanie energii elektrycznej również przy wykorzystaniu liczników zdalnego odczytu i SPR zgodnie z poleceniami inicjowanymi bezpośrednio w SPR.

II.2.2.6. Przepisów pkt. II.2.2.1.c) i pkt. II.2.2.2. nie stosuje się do obiektów służących obronności państwa. Ponadto realizacja przez *CMC Poland* postanowień o których mowa w pkt. II.2.2.1.a) lub II.2.2.2 może ulec opóźnieniu bez ponoszenia przez *CMC Poland* odpowiedzialności z tego tytułu, w przypadku otrzymania przez *CMC Poland* informacji, że wstrzymanie dostarczania energii elektrycznej do odbiorcy może spowodować bezpośrednie zagrożenie życia, zdrowia lub środowiska (a w szczególności uniemożliwi pracę aparatury wspomagającej funkcje życiowe lub pracę urządzeń zapobiegających przed wystąpieniem niekontrolowanej reakcji chemicznej) - *CMC Poland* może opóźnić wstrzymanie dostarczania energii do czasu wykonania przez odbiorcę czynności usuwających powyższe zagrożenie. W takiej sytuacji, w przypadku, gdy wstrzymanie miało nastąpić na wniosek sprzedawcy, *CMC Poland* zawiadamia niezwłocznie o powyższym sprzedawcę, wraz z podaniem przyczyny.

II.2.2.7. W przypadku, gdy odbiorca energii elektrycznej w gospodarstwie domowym złoży do przedsiębiorstwa energetycznego, o którym mowa w pkt. II.2.2.3., reklamację dotyczącą dostarczania energii, nie później niż w terminie 14 dni kalendarzowych od dnia otrzymania powiadomienia, o którym mowa w pkt. II.2.2.3., dostarczania energii nie wstrzymuje się do czasu rozpatrzenia reklamacji.

II.2.2.8. Przedsiębiorstwo energetyczne, o którym mowa w pkt. II.2.2.3., jest obowiązane rozpatrzyć reklamację, o której mowa w pkt. II.2.2.7. w terminie 14 dni kalendarzowych od dnia jej złożenia. Jeżeli reklamacja nie została rozpatrzona w tym terminie, uważa się, że została uwzględniona.

II.2.2.9. Jeżeli przedsiębiorstwo energetyczne, o którym mowa w pkt. II.2.2.3. nie uwzględniło reklamacji, a odbiorca energii elektrycznej w gospodarstwie domowym, w terminie 14 dni kalendarzowych od dnia otrzymania powiadomienia o nieuwzględnieniu reklamacji, wystąpił do Koordynatora do spraw negocjacji, zwanego dalej „Koordynatorem”, wnioskiem o rozwiązanie sporu w tym zakresie, dostarczania energii nie wstrzymuje się do czasu rozwiązania sporu przez tego Koordynatora.

Jeżeli przedsiębiorstwo energetyczne nie uwzględniło reklamacji Prosumenta, Prosumenta zbiorowego oraz Prosumenta wirtualnego będącego konsumentem, prosument ten może wystąpić, w terminie 14 dni od dnia otrzymania powiadomienia o nieuwzględnieniu reklamacji, do Koordynatora, z wnioskiem o pozasądowe rozwiązanie sporu w tym zakresie.

II.2.2.10. Jeżeli przedsiębiorstwo energetyczne wstrzymało dostarczanie energii odbiorcy energii elektrycznej w gospodarstwie domowym, a odbiorca ten złożył reklamację na wstrzymanie dostarczania energii, przedsiębiorstwo energetyczne jest obowiązane

- wznowić dostarczanie energii w terminie 3 dni kalendarzowych od dnia otrzymania reklamacji i kontynuować dostarczanie energii do czasu jej rozpatrzenia. Jeżeli *CMC Poland* na żądanie sprzedawcy wstrzymał dostarczanie energii elektrycznej od odbiorcy w gospodarstwie domowym, z przyczyn określonych w pkt. II.2.2.1.a) lub II.2.2.2., i taki odbiorca złożył do sprzedawcy reklamację na wstrzymanie dostarczania energii, sprzedawca jest zobowiązany złożyć do *CMC Poland* niezwłocznie, jednak nie później niż do godz. 11.00 dnia następnego po otrzymaniu reklamacji tego odbiorcy, wniosek o wznowienie dostarczania energii elektrycznej, a *CMC Poland* wznowia i kontynuuje dostarczanie energii elektrycznej do czasu rozpatrzenia reklamacji przez sprzedawcę. Łączny czas liczony od otrzymania przez sprzedawcę reklamacji odbiorcy w gospodarstwie domowym, do wznowienia przez *CMC Poland* dostarczania energii elektrycznej, nie może być dłuższy niż 3 dni.
- II.2.2.11. W przypadku gdy reklamacja, o której mowa w pkt. II.2.3.10. nie została pozytywnie rozpatrzona przez przedsiębiorstwo energetyczne i odbiorca wymieniony w pkt. II.2.2.10. wystąpił do Prezesa Urzędu Regulacji Energetyki o rozpatrzenie sporu w tym zakresie, przedsiębiorstwo, o którym mowa w pkt. II.2.3.10. jest obowiązane kontynuować dostarczanie energii do czasu wydania decyzji przez Prezesa Urzędu Regulacji Energetyki.
- II.2.2.12. Przepisów pkt. II.2.2.10. oraz II.2.2.11. nie stosuje się w przypadku, gdy wstrzymanie dostarczania energii nastąpiło z przyczyn, o których mowa w II.2.2.4. albo rozwiązaniu sporu przez Koordynatora na niekorzyść odbiorcy.
- II.2.2.13. W przypadku wystąpienia przez odbiorcę, o którym mowa w pkt. II.2.2.7. z wnioskiem o wszczęcie postępowania przed Koordynatorem albo z wnioskiem o rozstrzygnięcie sporu przez Prezesa Urzędu Regulacji Energetyki, przedsiębiorstwo energetyczne, o którym mowa w pkt. II.2.2.1. może zainstalować przedpłatowy układ pomiarowo-rozliczeniowy temu odbiorcy. Koszt zainstalowania tego układu ponosi przedsiębiorstwo energetyczne.
- II.2.2.14. W przypadku, o którym mowa w pkt. II.2.2.2., *CMC Poland* bez zbędnej zwłoki wstrzymuje dostarczanie energii elektrycznej, jednak nie później niż w terminie 4 dni roboczych od dnia otrzymania żądania wstrzymania od sprzedawcy. Sprzedawca ma prawo anulowania żądania wstrzymania dostarczania energii, poprzez złożenie do *CMC Poland* wniosku o wznowienie dostarczania energii. W takim przypadku *CMC Poland* podejmie kroki w celu niedopuszczenia do wstrzymania dostarczania energii elektrycznej, jednak nie ponosi odpowiedzialności w sytuacji, w której anulowanie wniosku o wstrzymanie nie było możliwe.
- II.2.2.15. W przypadku wystąpienia:
- masowych awarii sieci elektroenergetycznych,
 - przerw katastrofalnych powodujących ograniczenia techniczne i organizacyjne,
 - konieczności wykonania wyłączeń planowych,
 - braku technicznych możliwości wstrzymania dostarczania energii,
- termin, o którym w pkt. II.2.2.7. może ulec wydłużeniu.
- II.2.2.16. *CMC Poland* powiadamia sprzedawcę o wstrzymaniu lub wznowieniu dostarczania energii elektrycznej, w terminie do trzech dni roboczych od dokonania wstrzymania lub wznowienia dostarczania energii elektrycznej.
- II.2.2.17. Jeżeli nie doszło do wstrzymania lub wznowienia dostarczania energii elektrycznej na żądanie lub wniosek sprzedawcy w terminach, o których mowa w pkt. II.2.2., w tym z przyczyn niezależnych od *CMC Poland*, *CMC Poland* w terminie do trzech dni roboczych po upływie tych terminów, powiadomi o tym fakcie sprzedawcę, wskazując przyczyny uniemożliwiające wstrzymanie lub wznowienie dostarczania energii elektrycznej.

- II.2.2.18. Wymiana informacji o których mowa w pkt. II.2.2., między *CMC Poland* i sprzedawcą odbywa się w sposób określony w pkt. A.9.
- II.2.2.19. W przypadku, gdy odbiorca wrażliwy energii elektrycznej złoży wniosek do *CMC Poland* o zainstalowanie przedpłatowego układu pomiarowo- rozliczeniowego *CMC Poland* jest obowiązany zainstalować taki układ, w terminie 21 dni kalendarzowych od dnia otrzymania wniosku. W takim przypadku koszty zainstalowania przedpłatowego układu pomiarowo-rozliczeniowego ponosi *CMC Poland*.
- II.2.2.20. *CMC Poland*, w tym na żądanie sprzedawcy, w przypadku zaległości w płatnościach za energię elektryczną lub świadczone usługi dystrybucji energii elektrycznej, nie wstrzymuje dostarczania energii elektrycznej:
- a) odbiorcy wrażliwemu energii elektrycznej,
 - b) odbiorcy w gospodarstwie domowym, jeżeli ten odbiorca lub członek jego gospodarstwa domowego jest osobą objętą opieką długoterminową domową, w związku z przewlekłą niewydolnością oddechową, wymagającą wentylacji mechanicznej,
- w okresie od dnia 1 listopada do dnia 31 marca oraz w soboty, w dni uznane ustawowo za wolne od pracy w rozumieniu ustawy z dnia 18 stycznia 1951 r. o dniach wolnych od pracy (Dz.U. z 2020 r. poz. 1920) i w dni bezpośrednio poprzedzające te dni.
- Sprzedawca nie może żądać wstrzymania dostarczania energii elektrycznej odbiorcom, o których mowa w lit. a) i b):
- w okresie od dnia 1 listopada do dnia 31 marca,
 - w soboty lub w dni uznane ustawowo za wolne od pracy w rozumieniu ustawy z dnia 18 stycznia 1951 r. o dniach wolnych od pracy i w dni bezpośrednio poprzedzające te dni.
- Powyższych zapisów nie stosuje się w przypadkach wstrzymania dostarczania energii, z przyczyn o których mowa w pkt II.2.2.1.b) oraz w pkt II.2.2.4.

II.3. WYMAGANIA TECHNICZNE DLA JEDNOSTEK WYTWÓRCZYCH, SIECI, URZĄDZEŃ ODBIORCÓW, LINII BEZPOŚREDNICH ORAZ UKŁADÓW I SYSTEMÓW POMIAROWO-ROZLICZENIOWYCH

II.3.1. Wymagania ogólne

- II.3.1.1. Przyłączane do sieci dystrybucyjnej *CMC Poland* urządzenia, instalacje i sieci podmiotów ubiegających się o przyłączenie, muszą spełniać wymagania techniczne i eksploatacyjne zapewniające:
- 1) bezpieczeństwo funkcjonowania systemu elektroenergetycznego,
 - 2) zabezpieczenie systemu elektroenergetycznego przed uszkodzeniami spowodowanymi niewłaściwą pracą przyłączonych urządzeń, instalacji i sieci,
 - 3) zabezpieczenie przyłączonych urządzeń, instalacji i sieci przed uszkodzeniami w przypadku awarii lub wprowadzenia ograniczeń w poborze lub dostarczaniu energii,
 - 4) dotrzymanie w miejscu przyłączenia urządzeń, instalacji i sieci parametrów jakościowych energii,
 - 5) spełnianie wymagań w zakresie ochrony środowiska, określonych w odrębnych przepisach,
 - 6) możliwość dokonywania pomiarów wielkości i parametrów, w tym niezbędnych do prowadzenia ruchu sieci oraz rozliczeń.

- II.3.1.2. Urządzenia, instalacje i sieci, o których mowa w pkt.II.3.1.1., muszą spełniać także wymagania określone w odrębnych przepisach, w szczególności przepisach: prawa budowlanego, o ochronie przeciwporażeniowej, o ochronie przeciwprzepięciowej, o ochronie przeciwpożarowej, o systemie oceny zgodności oraz w przepisach dotyczących technologii wytwarzania energii.
- II.3.1.3. Budowa linii bezpośredniej wymaga, przed wydaniem decyzji o pozwoleniu na budowę w rozumieniu przepisów prawa budowlanego, uzyskania zgody Prezesa Urzędu Regulacji Energetyki; zgoda jest udzielana w drodze decyzji.
- II.3.1.4. Urządzenia, instalacje i sieci podmiotów ubiegających się o przyłączenie oraz podmiotów przyłączonych do sieci dystrybucyjnej *CMC Poland* nie mogą wprowadzać do sieci zaburzeń parametrów technicznych energii elektrycznej powyżej dopuszczalnych poziomów określonych w warunkach przyłączenia i/lub pkt.VIII.3., powodujących pogorszenie parametrów jakościowych energii elektrycznej określonych odpowiednio w rozporządzeniu wydanym na podstawie delegacji zawartej w ustawie Prawo energetyczne lub w umowie o świadczenie usług dystrybucji lub umowie kompleksowej lub zawartych w pkt.VIII.1. niniejszej IRiESD.
- II.3.1.5. Jeżeli w dacie wejścia w życie niniejszej IRiESD urządzenia, instalacje lub sieci przyłączone do sieci dystrybucyjnej *CMC Poland* nie spełniają wymagań technicznych, o których mowa w niniejszej IRiESD, wówczas wymagania techniczne stawiane tym urządzeniom, instalacjom lub sieciom, muszą zostać spełnione po przeprowadzonej modernizacji, której zakres obejmuje również urządzenia, instalacje lub sieci nie spełniające wymagań.
- II.3.1.6. Jeżeli ograniczenia techniczne, w tym zastosowana technologia urządzeń, instalacji lub sieci, pomimo planowanej do przeprowadzenia modernizacji, uniemożliwia spełnienie wymagań technicznych, o których mowa w niniejszej IRiESD, wówczas podmiot posiadający ww. urządzenia, instalacje lub sieci, na etapie opracowywania założeń do planowanej modernizacji przekazuje *CMC Poland* opinię o braku możliwości spełniania tych wymagań. Jeżeli *CMC Poland* zgłosi uzasadnione wątpliwości dotyczące ww. opinii, wówczas podmiot przedkładający tę opinię ma obowiązek przedłożyć *CMC Poland* opinię w tym zakresie sporządzoną przez niezależną firmę ekspercką.
- II.3.1.7. Zapisy pkt. II.3.1.5. oraz II.3.1.6. nie dotyczą układów pomiarowo-rozliczeniowych energii elektrycznej.
- II.3.1.8. Wymagania techniczne w zakresie przyłączania do sieci jednostek wytwórczych, urządzeń odbiorców końcowych, linii bezpośrednich lub połączeń z siecią sieci dystrybucyjnych elektroenergetycznych lub połączeń międzysystemowych określają przepisy rozporządzenia 943, przepisy wydane na podstawie art. 59, art. 60 i art. 61 rozporządzenia 943, w tym TCM dotyczące wymagań technicznych w zakresie przyłączania do sieci jednostek wytwórczych, urządzeń odbiorców końcowych, linii bezpośrednich lub połączeń z siecią sieci dystrybucyjnych elektroenergetycznych lub połączeń międzysystemowych, ustanowione na podstawie rozporządzeń Komisji Europejskiej wydanych na podstawie art. 59, art. 60 i art. 61 rozporządzenia 943 oraz załącznik nr 1 do rozporządzenia systemowego.

II.3.2. Wymagania techniczne dla urządzeń, instalacji i sieci odbiorców

- II.3.2.1. Urządzenia, instalacje i sieci przyłączone do sieci 110 kV, SN i nN muszą być przystosowane do warunków zwarciovych w miejscu ich przyłączenia do sieci dystrybucyjnej *CMC Poland*.
- II.3.2.2. *CMC Poland* określa warunki stosowania elektroenergetycznej automatyki zabezpieczeniowej przez podmioty przyłączone do sieci 110 kV, SN i nN, przy czym

Instrukcja Ruchu i Eksploatacji Sieci Dystrybucyjnej CMC Poland Sp. z o.o.		
Data: 09.07.2024 r.	Wersja 4.0.	Strona 34 z 229
Obowiązuje od 20.09.2024 roku		

dla zapewnienia bezpiecznej pracy sieci przesyłowej i dystrybucyjnej nastawienia elektroenergetycznej automatyki zabezpieczeniowej w koordynowanej sieci 110 kV są obliczane przez operatora systemu przesyłowego lub *CMC Poland* w uzgodnieniu z OSP.

II.3.3. Wymagania techniczne dla jednostek wytwórczych

- II.3.3.1. Wymagania techniczne oraz zalecenia dla jednostek wytwórczych o mocy osiągalnej równej 50 MW lub wyższej przyłączonych do koordynowanej sieci 110 kV są określone przez operatora systemu przesyłowego w IRiESP oraz w TCM.
- II.3.3.2. Wymagania techniczne dla jednostek innych niż określone w pkt. II.3.3.1. są ustalane indywidualnie pomiędzy wytwórcą, a *CMC Poland* z uwzględnieniem szczegółowych wymagań technicznych dla jednostek wytwórczych przyłączanych do sieci dystrybucyjnej określonych w niniejszym rozdziale oraz Załączniku nr 1 do IRiESD.
- II.3.3.3. Wymagania techniczne dla jednostek wytwórczych, o których mowa w pkt. II.3.3.1. obejmują, w zależności od potrzeb, wymagania w zakresie:
- układów wzbudzenia,
 - układów regulacji napięcia,
 - sposobów wykorzystania układów grupowej regulacji napięć jednostek wytwórczych (Układ ARNE),
 - systemów elektroenergetycznej automatyki zabezpieczeniowej,
 - urządzeń regulacji pierwotnej,
 - czasów rozruchu i minimalnej liczby rozruchów w ciągu roku,
 - ograniczników maksymalnych prądów stojana i wirnika,
 - możliwości synchronizacji jednostki wytwórczej z siecią,
 - wytwarzanych mocy czynnych i biernych,
 - wyposażenia linii blokowych w układy automatyki,
 - magazynu energii elektrycznej, gdy jest częścią jednostki wytwórczej.

II.3.4. Wymagania techniczne dla linii bezpośrednich

- II.3.4.1. Warunkiem przystąpienia do budowy linii bezpośrednich jest wcześniejsze spełnienie wymagań zawartych w ustawie Prawo energetyczne.
- II.3.4.2. Budowa i przyłączanie linii bezpośrednich winny odbywać się z zachowaniem zasad dotyczących przyłączania określonych w pkt. II.1.
- II.3.4.3. *CMC Poland* może podjąć decyzję o odstąpieniu od konieczności realizacji części lub całości zasad, o których mowa w pkt. II.3.4.2.
- II.3.4.4. Linie bezpośrednie oraz łączone za ich pośrednictwem urządzenia, instalacje, sieci oraz jednostki wytwórcze, winny spełniać wymagania techniczne określone w pkt. II.3.2. oraz II.3.3.
- II.3.4.5. Linie bezpośrednie należy wyposażać w układy i systemy pomiarowo-rozliczeniowe zgodnie z zapisami pkt. II.3.7.
- II.3.4.6. W uzasadnionych przypadkach *CMC Poland* może określić w warunkach przyłączenia dodatkowe wymagania techniczne związane z przyłączaniem linii bezpośrednich.
- II.3.4.7. *CMC Poland* może zdecydować o czasowym wyłączeniu lub załączeniu linii bezpośrednich w tym także do pracy w układach innych niż normalny, jeżeli jest to podyktowane względami bezpieczeństwa pracy systemu elektroenergetycznego.
- II.3.4.8. Czasowe wyłączenie lub załączenie linii odbywa się na zasadach określonych w instrukcji współpracy lub umowy o świadczenie usług dystrybucji.

- II.3.4.9. Przyłączanie i praca linii bezpośrednich nie może powodować negatywnych skutków dla pozostałych użytkowników sieci dystrybucyjnej np. spowodować pogorszenia parametrów jakościowych energii elektrycznej, pogorszenia niezawodności pracy sieci dystrybucyjnej *CMC Poland*.

II.3.5. Wymagania techniczne dla układów elektroenergetycznej automatyki zabezpieczeniowej i urządzeń współpracujących.

II.3.5.1. Wymagania ogólne.

- II.3.5.1.1. Wymagania zawarte w niniejszym rozdziale dotyczą urządzeń i układów EAZ w obiektach nowobudowanych i modernizowanych.

Jeżeli w dacie wejścia w życie IRiESD czynne urządzenia i układy EAZ nie spełniają wymagań, o których mowa w IRiESD, wówczas wymagania te muszą zostać spełnione po przeprowadzonej modernizacji, której zakres obejmował będzie również urządzenia i układy EAZ nie spełniające tych wymagań.

Jeżeli ograniczenia techniczne, w tym zastosowana technologia czynnych urządzeń i układów EAZ, pomimo planowanej do przeprowadzenia modernizacji, uniemożliwia spełnienie wymagań określonych w IRiESD, wówczas podmiot będący właścicielem tych urządzeń i układów EAZ, na etapie opracowywania założeń do planowanej modernizacji, przekazuje do *CMC Poland* opinię o braku możliwości spełnienia tych wymagań. Jeżeli *CMC Poland* zgłosi uzasadnione wątpliwości dotyczące ww. opinii, wówczas podmiot przedkładający opinię ma obowiązek przedłożyć *CMC Poland* opinię w tym zakresie sporządzoną przez niezależną firmę ekspercką

- II.3.5.1.2. Układy i urządzenia EAZ powinny spełniać szczegółowe wymagania określone przez *CMC Poland*. Układy i urządzenia EAZ powinny być na etapie projektów uzgadniane i zatwierdzane przez *CMC Poland*. Dotyczy to w szczególności doboru i nastaw funkcji zabezpieczeniowych, realizacji impulsów wyłączających oraz sposobu zasilania napięciem pomocniczym. Urządzenia i elementy stosowane w EAZ oraz urządzenia i układy współpracujące z EAZ powinny być wykonane zgodnie z aktualnymi normami, a jeśli w danym zakresie brak norm, należy korzystać z aktualnej wiedzy technicznej. Zgodność ta powinna być potwierdzona odpowiednimi dokumentami.
- II.3.5.1.3. Szczegółowe wymagania dla układów i urządzeń EAZ, w szczególności wymagane czasy ich działania, określają standardy techniczne *CMC Poland*, publikowane na stronie internetowej.
- II.3.5.1.4. Warunki przyłączenia wydawane podmiotom przyłączanym do sieci powinny zawierać rodzaj i usytuowanie zabezpieczeń, warunki współpracy oraz inne niezbędne wymagania w zakresie elektroenergetycznej automatyki zabezpieczeniowej i systemowej.
- II.3.5.1.5. *CMC Poland* określa warunki stosowania EAZ przez podmioty przyłączone do sieci dystrybucyjnej *CMC Poland*.
- II.3.5.1.6. *CMC Poland* dokonuje koordynacji nastawień zabezpieczeń w stacjach podmiotów przyłączanych i przyłączonych, w tym *CMC Poland*. Podmioty te zobowiązane są do aktualizacji danych o wyposażeniu w układy EAZ w trakcie eksploatacji przyłączonego obiektu w przypadku każdorazowej ich zmiany.
- II.3.5.1.7. EAZ powinna zapewniać odpowiednią szybkość działania, czułość w wykrywaniu zakłóceń, wybiórczość, selektywność oraz niezawodność.
- II.3.5.1.8. Nastawy czasowe EAZ należy dobierać w taki sposób, aby były możliwie jak najkrótsze, przy zapewnieniu odpowiedniej wybiórczości i selektywności wyłączeń

- oraz aby ograniczały czasy trwania zakłóceń. Zabrania się wydłużania czasów działania zabezpieczeń działających na wyłączenie ponad wartości wynikające z potrzeb selektywności, wybiórczości i odstojenia od stanów nieustalonych lub innych zjawisk groźących zbędnymi zadaniami. W celu zapewnienia selektywności zaleca się stopniowanie nastaw czasowych zabezpieczeń co 0,3 – 0,5 s. Przy stosowaniu zabezpieczeń cyfrowych zaleca się wartość 0,3 s.
- II.3.5.1.9. Należy tak dobierać zabezpieczenia i ich nastawy, aby każde zabezpieczenie było rezerwowane przez zabezpieczenia sąsiednich elementów systemu elektroenergetycznego. Wymaganie obowiązuje także wówczas, gdy w danym punkcie jest zainstalowane zabezpieczenie podstawowe i rezerwowe.
- II.3.5.1.10. Zabezpieczenia podstawowe i rezerwowe powinny współpracować z oddzielnymi: obwodami pomiarowymi prądowymi i napięciowymi, obwodami napięcia pomocniczego, sterowniczymi oraz obwodami wyłączającymi (cewkami wyłączającymi). Jeżeli w IRiESD mowa jest o zabezpieczeniu podstawowym i rezerwowym to rozumie się przez to dwa oddzielne i niezależne urządzenia. Dla rozdzielni w układzie typu H dopuszcza się stosowanie pojedynczej baterii akumulatorowej zasilającej jedną sekcję rozdzielni potrzeb własnych prądu stałego.
- II.3.5.1.11. Źródła napięcia pomocniczego (baterie akumulatorów) w obiektach wyposażonych w EAZ powinny przy braku zasilania z sieci elektroenergetycznej zapewniać ciągłość pracy dla układów i urządzeń EAZ (w warunkach obciążenia akumulatorów wszystkimi odbiorami prądu stałego, czynnymi w warunkach braku zasilania zewnętrznego, oraz przy zachowaniu poziomu napięcia na szynach zbiorczych rozdzielnic prądu stałego w wymaganych granicach), przez okres co najmniej:
- 1) 24 godz. dla obiektów wskazanych w planie odbudowy opracowanym na podstawie art. 23 NC ER
 - 2) 8 godz. dla pozostałych obiektów.
- II.3.5.1.12. Jeśli w niniejszym rozdziale wskazano, że zabezpieczenie działa na wyłączenie, należy rozumieć wyłączenie wszystkich trzech faz wyłącznika. Wyjątek stanowi współpraca EAZ z automatyką SPZ-u 1-fazowego w sieci 110 kV.
- II.3.5.1.13. Należy stosować urządzenia realizujące funkcje ciągłej kontroli i samotestowania.
- II.3.5.1.14. Układy i urządzenia EAZ wyposaża się w układy kontroli ciągłości obwodów wyłączania.
- II.3.5.1.15. W niniejszym rozdziale podano wymagania minimalne. W poszczególnych urządzeniach lub polach można stosować dodatkowe zabezpieczenia działające na wyłączenie lub sygnalizację, np. wynikające z konstrukcji rozdzielnic lub innych zabezpieczanych elementów.
- II.3.5.1.16. Rejestratory zdarzeń i zakłóceń przeznaczone do wykonywania analiz przebiegu zakłóceń i działania EAZ oraz łączników powinny być instalowane w stacjach i rozdzielnicach sieci dystrybucyjnej 110 kV zgodnie ze znaczeniem stacji w systemie. W rejestratory zakłóceń należy wyposażać każde pole o napięciu 110 kV wyposażone w EAZ. Zaleca się wyposażenie w rejestratory zdarzeń i zakłóceń pól SN. Wymaga się wyposażania w rejestratory zdarzeń i zakłóceń pól SN transformatorów zasilających, pól transformatorów potrzeb własnych oraz pól linii współpracujących z lokalnymi źródłami wytwórczymi. Rejestratory zakłóceń powinny rejestrować wielkości przed wystąpieniem zakłócenia oraz po jego wystąpieniu aż do wyłączenia.
- II.3.5.1.17. Stosuje się następujące sygnalizacje:
- 1) Al (alarm), która jest pobudzana przy zaniku i obniżeniu napięcia pomocniczego lub uszkodzeniu układu EAZ,

- 2) Aw (awaria), która jest pobudzana po otwarciu wyłącznika w polu przez dowolne zabezpieczenie. Jeśli w polu jest czynna automatyka SPZ, pobudzenie powinno nastąpić dopiero po definitywnym wyłączeniu,
- 3) Up (uszkodzenie pola), która jest pobudzana przez różne zakłócenia w działaniu urządzeń pola nie wymagającego natychmiastowego wyłączenia wyłącznika.

II.3.5.1.18. Dla potrzeb elementów EAZ współpracujących współbieżnie lub realizacji bezwarunkowych wyłączeń drugiego końca linii, wymaga się stosowania łączy niezależnych. Czas przekazywania sygnałów nie powinien przekraczać 20 ms dla sygnałów binarnych oraz 5 ms dla sygnałów analogowych.

II.3.5.1a. Wymagania dla sieci 110 kV

II.3.5.1a.1. Wymagania ogólne.

II.3.5.1a.1.1. Nastawienia EAZ w koordynowanej sieci 110 kV są koordynowane przez OSP.

II.3.5.1a.1.2. Wszystkie zabezpieczenia linii 110 kV działają na wyłączenie.

II.3.5.1a.1.3. W razie potrzeby dopuszcza się stosowanie automatyki SPZ-u 1-fazowego w układach linii 110 kV.

II.3.5.1a.2. Wymagania szczegółowe dla linii 110 kV.

II.3.5.1a.2.1. Wymagania w zakresie funkcji zabezpieczeniowych i automatyk, dla układów i urządzeń EAZ w polu linii 110 kV pracującej w sieci zamkniętej, określone w pkt 3.9. załącznika nr 1 do rozporządzenia systemowego, stosuje się uwzględniając, że pole linii 110 kV wyposaża się w:

- 1) wielofunkcyjne urządzenie EAZ, które powinno realizować następujące funkcje:
 - a) odległościową, umożliwiającą wyłączenia 3 - fazowe z pamięcią napięciową, blokadą od kołysań mocy, z funkcją chroniącą przy załączeniu na zwarcie oraz możliwością pracy współbieżnej funkcji odległościowych,
 - b) kontroli synchronizmu,
 - c) SPZ;
- 2) urządzenie EAZ realizujące funkcję odcinkową;
- 3) urządzenie EAZ realizujące funkcję zerowo-prądową kierunkową, w przypadku zastosowania urządzeń wymienionych w pkt 1) i 2), które może być zintegrowane w jednym z tych urządzeń.

Dopuszcza się wymóg zastosowania innych funkcji zabezpieczeniowych i automatyk, jeżeli z powodów systemowych jest to niezbędne.

II.3.5.1a.2.2. Pola linii 110 kV jednostronnie zasilanych, niepracujących w sieci zamkniętej, określone w pkt 3.10. załącznika nr 1 do rozporządzenia systemowego wyposaża się odpowiednio jak w pkt. II.3.5.1a.2.2.

II.3.5.1a.2.3. Wymagania w zakresie funkcji zabezpieczeniowych i automatyk, dla pola linii 110 kV służącej do wyprowadzania mocy z modułu wytwarzania energii, określone w pkt 3.12. załącznika nr 1 do rozporządzenia systemowego, stosuje się uwzględniając, że pole linii 110 kV służącej do wyprowadzania mocy

Instrukcja Ruchu i Eksploatacji Sieci Dystrybucyjnej CMC Poland Sp. z o.o.		
Data: 09.07.2024 r.	Wersja 4.0.	Strona 38 z 229
Obowiązuje od 20.09.2024 roku		

z modułu wytwarzania energii powinno być wyposażone co najmniej:

- 1) w urządzenie EAZ realizujące następujące funkcje:
 - a) zabezpieczeniową podstawową odcinkową,
 - b) zerowo - prądową kierunkową;
- 2) w urządzenie EAZ realizujące następujące funkcje:
 - a) zabezpieczeniową podstawową odległościową z pamięcią napięciową, blokadą od kołysań mocy, z funkcją chroniącą przy załączeniu na zwarcie oraz możliwością pracy współbieżnej funkcji odległościowych,
 - b) kontroli synchronizmu;
- 3) blokadę od kołysań mocy, jeśli warunki systemowe wymagają jej zastosowania;
- 4) funkcję bezwarunkowego wyłączenia najbliższego wyłącznika po górnej stronie transformatora służącego do wyprowadzania mocy z modułu wytwarzania energii od sygnału awaryjnego wyłączenia tego modułu,
- 5) blokadę przed podaniem napięcia od modułu wytwarzania energii,
- 6) układ przesyłania impulsów bezwarunkowego wyłączenia na przeciwległy koniec linii z wykorzystaniem niezależnych łączy,
- 7) zabezpieczenia odległościowe należy wyposażyć w funkcję "echa" lub funkcję umożliwiającą jednoczesne dwustronne włączenie linii niezależnie od wartości mocy generowanej przez moduł wytwarzania energii.

Jeśli warunki systemowe tego wymagają CMC Poland może określić dodatkowe wymagania w zakresie wyposażenia pola w zabezpieczenia i automatyki.

II.3.5.1a.3. Inne rozwiązania dotyczące EAZ po stronie 110 kV w GPO.

II.3.5.1a.3.1. Jeśli GPO jest podłączony w ten sposób, że przez linie utworzona została gwiazda sieciowa, to w układzie takim jako podstawowe należy zastosować wielostronne zabezpieczenia odcinkowe.

II.3.5.1a.3.2. Jeśli w GPO po stronie 110 kV jest zainstalowany tylko jeden wyłącznik, to należy zapewnić przekazywanie sygnału od LRW na przeciwległy koniec linii lub innego połączenia z systemem elektroenergetycznym.

II.3.5.1a.4. Wymagania szczegółowe dla szyn zbiorczych.

II.3.5.1a.4.1. Szyny zbiorcze rozdzielni oraz stacji o górnym napięciu 110 kV należy wyposażyć w jeden zespół zabezpieczenia szyn, zapewniający selektywne wyłączenie systemów (sekcji) szyn zbiorczych, w tym także zwarć zlokalizowanych między wyłącznikiem, a przekładnikiem prądowym w polach łączników szyn.

II.3.5.1a.5. Wymagania szczegółowe dla Lokalnej Rezerwy Wyłącznikowej.

II.3.5.1a.5.1. Rozdzielnie 110 kV należy wyposażać w niezależne układy LRW. Dopuszcza się stosowanie układu zabezpieczenia szyn zintegrowanego z układem LRW, z wyłączeniem rozdzielni 110 kV, w których OSP posiada pole transformatora.

II.3.5.1a.5.2. Do kontroli wyłączenia się wyłącznika dla celów LRW należy stosować kryterium prądowe i wyłącznikowe, przy wykorzystaniu dwóch styków pomocniczych bezpośrednio z wyłącznika, a w uzasadnionych przypadkach tylko jednego z ww. kryteriów.

II.3.5.1a.5.3. Do kontroli wyłączenia się wyłącznika dla celów LRW należy stosować

kryterium prądowe i wyłącznikowe, przy wykorzystaniu dwóch styków pomocniczych bezpośrednio z wyłącznika, a w uzasadnionych przypadkach tylko jednego z ww. kryteriów.

II.3.5.1a.6. Wymagania szczegółowe dla łączników szyn

II.3.5.1a.6.1. Pola łączników szyn 110 kV w stacjach systemowych wyposaża się co najmniej w następujące zabezpieczenia i automatyki:

- 1) zabezpieczenie rozcinające,
- 2) pola łączników szyn zastępujących pola linii 110 kV, a także linii 110 kV służących do wyprowadzania mocy z modułów wytwarzania energii wyposaża się w dodatkowe układy i urządzenia EAZ umożliwiające realizację wszystkich funkcji zabezpieczeniowych niezbędnych do zastąpienia innego pola przy użyciu pola łącznika szyn (z wyłączeniem funkcji odcinkowej).

II.3.5.1a.6.2. Łączniki szyn w innych stacjach niż systemowe, jeśli w skład ich wyposażenia wchodzi wyłącznik, można wyposażać w EAZ stosownie do funkcji i ważności.

II.3.5.2. Wymagania dla transformatorów

II.3.5.2.1. Transformatory mocy dwu- i wielouzwojeniowe 110 kV/SN/SN powinny być wyposażone w:

- 1) zabezpieczenia od skutków zwarcí wewnętrznych w transformatorze i na wyprowadzeniach (nadprądowe zwarciove, a dla transformatorów o mocy powyżej 5 MVA różnicowe),
- 2) zabezpieczenia od skutków zwarcí zewnętrznych nadprądowe zwłoczne po każdej stronie,
- 3) zabezpieczenia przeciążeniowe po każdej stronie (transformatory dwuuzwojeniowe można zabezpieczać tylko po jednej stronie),
- 4) zabezpieczenia fabryczne transformatorów w szczególności: dwustopniowe temperaturowe gazowo-przepływowe kadzi oraz gazowo-podmuchowe przełącznika zaczepów,
- 5) Układ automatycznej regulacji napięcia.

Automatyczna regulacja napięcia transformatora winna realizować następujące funkcje:

- a) utrzymanie zadanego poziomu napięcia na szynach rozdzielni SN poprzez sterowanie napędem przełącznika zaczepów,
- b) kontrola prawidłowości utrzymania napięcia w ramach dopuszczalnego zakresu.

W stosunku do zabezpieczenia różnicowego obowiązuje zapis punktu II.3.5.1.10.

Zabezpieczenia transformatora reagujące na zwarcia wewnętrzne powinny działać na wyłączenie wszystkich stron transformatora. Wymaga się, aby na wyłączenie działały również wybrane zabezpieczenia fabryczne. Zabezpieczenie przeciążeniowe może działać na sygnalizację.

W sieciach z punktem neutralnym uziemionym przez rezystor można strony SN tych transformatorów wyposażać w zerowoprądowe zabezpieczenie od skutków zwarcí

doziemnych działające na wyłączenie wyłącznika własnego pola lub również po stronie 110 kV zabezpieczanego transformatora.

II.3.5.2.2. Do zabezpieczania transformatorów o górnym napięciu znamionowym SN i mocy większej niż 1 MVA, posiadających wyłącznik przynajmniej po stronie wyższego napięcia, stosuje się co najmniej następujące zabezpieczenia:

- 1) zabezpieczenia od skutków zwarc wewnątrznych w transformatorze i na wyprowadzeniach (nadprądowe zwarciove, a dla transformatorów o mocy powyżej 5 MVA różnicowe),
- 2) zabezpieczenia od skutków zwarc zewnątrznych nadprądowe zwłoczne po każdej stronie,
- 3) zabezpieczenia przeciążeniowe,
- 4) zabezpieczenia technologiczne transformatorów.

Zaleca się, aby na wyłączenie działały również wybrane zabezpieczenia technologiczne. Zabezpieczenie przeciążeniowe może działać na sygnalizację.

II.3.5.3. Wymagania dla sieci SN

II.3.5.3.1. Wymagania ogólne

II.3.5.3.1.1. Jeśli w IRiESD nie określono inaczej, zabezpieczenia w sieci SN działają na wyłączenie.

II.3.5.3.1.2. Dopuszcza się stosowanie blokady zabezpieczeń nadprądowych zwłocznych od pewnych zjawisk w liniach, np. pojawienia się drugiej harmonicznej, wzrostu prądu po zamknięciu wyłącznika. Zabrania się stosowania blokad do zabezpieczenia nadprądowego zwarciovego, z wyjątkiem blokady kierunkowej.

II.3.5.3.1.3. Zaleca się stosowanie dla zabezpieczeń nadprądowych zwłocznych od skutków zwarc międzyfazowych następujących wartości współczynników czułości:

- 1) 1,5 dla zabezpieczeń podstawowych,
- 2) 1,2 dla zabezpieczeń rezerwowych.

II.3.5.3.1.4. Zaleca się następujące wartości współczynników czułości dla zabezpieczeń ziemnozwarciowych w liniach SN:

- 1) 1,5 dla zabezpieczeń zerowoprądowych podczas zwarc bezoporowych, czyli jeśli składowa zerowa napięcia jest równa napięciu fazowemu sieci,
- 2) 1,2 dla zabezpieczeń zerowoprądowych podczas zwarc oporowych, czyli jeśli składowa zerowa napięcia wynosi 50 % napięcia fazowego,
- 3) 2,0 dla zabezpieczeń admitancyjnych i konduktancyjnych w sieciach o punkcie neutralnym uziemionym przez rezystor,
- 4) 1,5 dla zabezpieczeń konduktancyjnych w sieciach skompensowanych z AWS Cz,
- 5) 1,2 dla zabezpieczeń admitancyjnych i susceptancyjnych w pozostałych przypadkach.

II.3.5.3.1.5. Zaleca się stosowanie następujących wartości nastawczych zabezpieczeń zerowonapięciowych działających samodzielnie lub jako człony rozruchowe innych kryteriów i automatów wyrażonych w stosunku do składowej zerowej napięcia podczas zwarcia bezoporowego:

- 1) 5 - 10 % w sieciach o punkcie neutralnym uziemionym przez rezystor,
- 2) 5 - 15 % w sieciach o punkcie neutralnym izolowanym,
- 3) 10 - 20 % w sieciach skompensowanych.

Mniejsze wartości zaleca się stosować w sieciach z dużym udziałem linii kablowych.

- II.3.5.3.1.6. W celu ograniczenia skutków zakłóceń w pracy sieci, zaleca się stosowanie w jej głębi automatyki EAZ.
- II.3.5.3.1.7. Przyłączenie źródeł wytwórczych do sieci SN wymaga dostosowania automatyki LRW, SZR i zabezpieczenia szyn rozdzielni SN zasilającą tę sieć SN do nowych warunków pracy.
- II.3.5.3.2. Wymagania dla linii SN
- II.3.5.3.2.1. Pola linii SN, do których nie są przyłączone moduły wytwarzania energii powinny być wyposażone co najmniej w następujące zabezpieczenia i automatyki:
- 1) zabezpieczenia od skutków zwarć wielofazowych (nadprądowe zwłoczne i zwarciove),
 - 2) zabezpieczenia od skutków zwarć doziemnych,
 - 3) automatykę wielokrotnego SPZ z możliwością jej programowania i blokowania, w przypadku pól linii napowietrznych i napowietrzno – kablowych SN,
 - 4) umożliwiające współpracę z zabezpieczeniem szyn zbiorczych i układem lokalnej rezerwy wyłącznikowej,
 - 5) wyposażone w zabezpieczenie podczęstotliwościowe umożliwiające realizację blokady tego zabezpieczenia zależnej od kierunku przepływu mocy w polu,
 - 6) SPZ/SCO - jeśli *CMC Poland* tego wymaga.
- II.3.5.3.2.2. Pola linii SN, do których są przyłączone jednocześnie moduły wytwarzania energii i odbiorcy, powinny być wyposażone co najmniej w następujące zabezpieczenia i automatyki:
- 1) zabezpieczenia od skutków zwarć wielofazowych (zalecane: zwarciove i nadprądowe zwłoczne o charakterystykach niezależnych, z możliwością wprowadzenia blokady kierunkowej),
 - 2) zabezpieczenie od skutków zwarć doziemnych,
 - 3) automatykę wielokrotnego SPZ z możliwością jej programowania i blokowania, w przypadku pól linii napowietrznych i napowietrzno – kablowych SN,
 - 4) umożliwiające współpracę z zabezpieczeniem szyn zbiorczych i układem lokalnej rezerwy wyłącznikowej,
- Dodatkowo w zależności od potrzeb *CMC Poland*, może wymagać zastosowania innych kryteriów zabezpieczeniowych lub funkcji, w tym:
- 5) zabezpieczenia nad- i pod-częstotliwościowego wyposażonego w kryterium df/dt ,
 - 6) zabezpieczenia nad- i podnapięciowego zasilanego z przekładników umieszczonych za wyłącznikiem,
 - 7) blokady załączenia wyłącznika w polu w przypadku obecności napięcia w linii lub kontrolę synchronizmu.
 - 8) blokady kierunkowej wyłączenia wyłącznika w polu reagującej na kierunek przepływu mocy w kierunku do szyn zbiorczych rozdzielni
- II.3.5.3.2.3. Pola linii SN współpracujące wyłącznie z modułami wytwarzania energii powinny być wyposażone co najmniej w następujące zabezpieczenia i automatyki:
- 1) zabezpieczenia od skutków zwarć wielofazowych (zalecane: zwarciove i nadprądowe zwłoczne o charakterystykach niezależnych z możliwością wprowadzenia blokady kierunkowej),
 - 2) zabezpieczenie od skutków zwarć doziemnych,
 - 3) umożliwiające współpracę z zabezpieczeniem szyn zbiorczych i układem lokalnej rezerwy wyłącznikowej,

Dodatkowo w zależności od potrzeb *CMC Poland*, może wymagać zastosowania innych kryteriów zabezpieczeniowych lub funkcji, w tym:

- 4) zabezpieczenia nad- i pod-częstotliwościowego, wyposażonego w kryterium df/dt ,
- 5) zabezpieczenia nad- i podnapięciowego zasilanego z przekładników umieszczonych za wyłącznikiem,
- 6) blokady załączenia wyłącznika w polu w przypadku obecności napięcia w linii lub kontrolę synchronizmu.

II.3.5.3.3. Wymagania dla pól transformatorów potrzeb własnych i uziemiających

II.3.5.3.3.1. Pola potrzeb własnych powinny być wyposażone w następujące układy EAZ:

- 1) zabezpieczenie reagujące na zwarcia wewnętrzne w transformatorze i na wyprowadzeniach,
- 2) zabezpieczenie nadprądowe zwłoczne od skutków zwarć zewnętrznych,
- 3) zabezpieczenia fabryczne transformatora.

II.3.5.3.3.2. W sieciach skompensowanych zaleca się dla prawidłowego działania zabezpieczeń ziemnozwarciowych w polach liniowych wprowadzenie dodatkowego prądu doziemnego. Wartość i charakter tego prądu powinny być dostosowane do zastosowanych zabezpieczeń.

II.3.5.3.3.3. Jeśli w polu potrzeb własnych jest zainstalowany dławik do kompensacji prądów ziemnozwarciowych, to należy wprowadzić możliwość blokady zabezpieczenia nadprądowego zwłocznego od zabezpieczenia nadprądowego w punkcie neutralnym oraz uwzględnić zabezpieczenia fabryczne dławika lub innego układu wprowadzającego dodatkowy prąd doziemny.

II.3.5.3.3.4. Jeśli w polu potrzeb własnych jest zainstalowany rezystor uziemiający, to zabezpieczenie nadprądowe w punkcie neutralnym powinno mieć możliwość blokady zabezpieczenia nadprądowego zwłocznego transformatora potrzeb własnych oraz chronić rezystor przed skutkami zbyt długiego przepływu prądu w czasie zwarcia doziemnego niewyłączonego przez zabezpieczenia w innych polach. Sposób oddziaływania tego zabezpieczenia na wyłączniki w stacji zależy od wymagań OSD, warunków eksploatacji i może powodować:

- 1) dla transformatorów dwuzwojennych wyłączenie dwustronne (zalecane) lub tylko po stronie SN,
- 2) dla transformatorów trójzwojennych wyłączenie tylko po stronie SN dotkniętej zakłóceniem lub ze wszystkich stron,
- 3) wyłączenie pola potrzeb własnych (rozwiązanie dopuszczalne, ale nie zalecane),
- 4) wyłączenie rezystora uziemiającego (rozwiązanie dopuszczalne, ale nie zalecane).

II.3.5.3.3.5. W przypadku sieci uziemionej przez rezystor, każde automatyczne wyłączenie pola SN transformatora 110 kV/SN musi skutkować wyłączeniem wyłącznika pola transformatora uziemiającego lub rezystora.

II.3.5.3.4. Wymagania dla baterii kondensatorów do kompensacji mocy biernej

II.3.5.3.4.1. Pola baterii kondensatorów wyposaża się co najmniej w następujące zabezpieczenia:

- 1) nadprądowe zwłoczne od skutków przeciążeń,
- 2) nadprądowe bezzwłoczne,
- 3) od skutków zwarć wewnętrznych,

4) nadnapięciowe.

II.3.5.3.5. Wymagania dla łączników szyn

II.3.5.3.5.1. Łączniki szyn SN wyposaża się w następujące zabezpieczenia działające na wyłączenie własnego wyłącznika:

- 1) zabezpieczenie nadprądowe zwłoczne,
- 2) zabezpieczenie nadprądowe zwarciove działające przy załączeniu pola łącznika szyn na zwarcie (zabezpieczenie powinno być aktywne do 10 s po załączeniu wyłącznika),
- 3) w sieci z punktem neutralnym uziemionym przez rezystor jest zabezpieczenie ziemnozwarciowe lub odpowiednie powiązanie z zabezpieczeniem nadprądowym w punkcie neutralnym transformatora uziemniającego.

II.3.5.3.6. Wymagania dla automatyk zabezpieczeniowych rozdzielni SN

II.3.5.3.6.1. Rozdzielnie SN powinny być wyposażone w:

- 1) SCO umożliwiające realizację przynajmniej dwóch stopni w każdej sekcji, przy czym automatyka może być zrealizowana w polu pomiaru napięcia z rozproszaniem sygnału do pól odpływowych lub jako rozproszona w postaci zabezpieczeń podczęstotliwościowych w poszczególnych polach. Automatyki tej nie wolno instalować w rozdzielniach SN GPO. Automatyki tej nie należy uruchamiać w liniach, do których przyłączone są jednostki wytwórcze,
- 2) SPZ/SCO należy stosować w uzgodnieniu z *CMC Poland*,
- 3) LRW w celu rezerwowania wyłączników w polach liniowych, potrzeb własnych i baterii kondensatorów. Automatyka ta powinna wyłączyć zasilanie zwarcia ze wszystkich stron, czyli również wyłączać linie z przyłączonymi elektrowniami lokalnymi,
- 4) zabezpieczenie szyn zbiorczych, które może być w wykonaniu różnicowym poprzecznym lub nadprądowo-logicznym. Automatyka ta powinna odłączać zasilanie zwarcia ze wszystkich stron, czyli również wyłączać linie z przyłączonymi elektrowniami lokalnymi. Zabezpieczenie to powinno działać z czasem nie dłuższym niż 0,3 s,
- 5) SZR, jeśli rozdzielnia SN w stacji 110 kV/SN posiada przynajmniej dwa zasilania. Automatyki tej nie wolno stosować w rozdzielniach SN GPO.

II.3.5.3.6.2. W rozdzielniach SN wyposażonych w automatykę SZR, do których przyłączone są jednostki wytwórcze, należy zastosować jedno z rozwiązań:

- 1) urządzenia SZR z funkcją kontroli napięcia szczytkowego (zalecane),
- 2) przed załączeniem zasilania rezerwowego wyłączać linie, do których przyłączone są jednostki wytwórcze.

II.3.5.3.6.3. W odniesieniu do lokalnych modułów wytwarzania energii przyłączonych do sieci SN:

- 1) stacje SN, do których są przyłączone lokalne moduły wytwarzania energii, wyposaża się w układy i urządzenia EAZ mające chronić bezpieczeństwo sieci i odbiorców przyłączonych do sieci, w szczególności reagujące na:
 - a) zwarcia wielofazowe i doziemne,
 - b) wzrost i obniżenie napięcia,
 - c) wzrost i obniżenie częstotliwości,
 - d) utratę połączenia z siecią operatora systemu dystrybucyjnego;
- 2) właściciel modułu wytwarzania wykonuje układ EAZ w taki sposób, aby wyłącznik sprzęgający był łącznikiem przeznaczonym do wyłączania jedynie

- modułu wytwarzania, a wyłączenie go nie skutkowało pozbawieniem zasilania potrzeb własnych modułu wytwarzania ani jakichkolwiek innych obwodów niezwiązanych z tym modułem;
- 3) *CMC Poland* określa warunki ewentualnego zasilania lub ponownego zasilenia od strony lokalnego modułu wytwarzania energii, sieci wyłączonej od strony głównego punktu zasilającego oraz ponownej synchronizacji, a także niezbędne do tego środki techniczne;
 - 4) *CMC Poland* określa warunki dotyczące zakresu telemechaniki stacji z przyłączonymi lokalnymi modułami wytwarzania energii;
 - 5) *CMC Poland* określa wymagania dotyczące układów i urządzeń EAZ w stosunku do modułów wytwarzania energii przyłączanych do sieci *CMC Poland*.

II.3.5.4. Wymagania dla jednostek wytwórczych w zakresie EAZ

- II.3.5.4.1. Zabrania się przyłączania jednostek wytwórczych wyposażonych wyłącznie w aparaty instalacyjne np. bezpieczniki topikowe czy wyłączniki nadmiarowe niezależnie od wartości mocy osiągalnej i miejsca przyłączenia.
- II.3.5.4.2. Wszystkie zabezpieczenia jednostek wytwórczych pracujących w sieci trójfazowej powinny powodować ich trójfazowe wyłączenie.
- II.3.5.4.3. Jednostki wytwórcze, dla których miejscem przyłączenia jest sieć nN, powinny być wyposażone w:
 - 1) zabezpieczenia nadprądowe,
 - 2) zabezpieczenia pod- i nadnapięciowe,
 - 3) zabezpieczenia nad- i podczęstotliwościowe,
 - 4) zabezpieczenie skutków od pracy niepełnofazowej,
 - 5) zabezpieczenia od pracy wyspowej.
- II.3.5.4.4. *CMC Poland* decyduje o potrzebie wyposażenia jednostek wytwórczych lub linii w zabezpieczenie od skutków mocy zwrotne.
- II.3.5.4.5. Nastawy EAZ jednostek wytwórczych powinny być uzgodnione z *CMC Poland* lub przez niego ustalone. Nastawy zabezpieczeń podnapięciowych powinny uwzględniać wymaganą krzywą $t=f(U)$ podaną w Załączniku nr 1.
- II.3.5.4.6. Jednostki wytwórcze przyłączone poprzez transformatory nN/SN.
- II.3.5.4.6.1. Jeśli w skład jednostki wytwórczej wchodzi transformator nN/SN niezależnie od łącznika po stronie nN musi być zainstalowany wyłącznik po stronie SN.
- II.3.5.4.6.2. Jednostki wytwórcze z generatorami synchronicznymi pracujące synchronicznie z siecią muszą być wyposażone w synchronizatory lub inne urządzenie umożliwiające właściwe łączenie z siecią.
- II.3.5.4.6.3. Po chwilowym zaniku lub obniżeniu napięcia w sieci współpracującej powodującym wyłączenie, jednostki wytwórcze o mocy większej od 100 kVA powinny samoczynnie powrócić do pracy w czasie nie krótszym niż 30 s po ustąpieniu zakłócenia.
- II.3.5.4.6.4. Jednostki wytwórcze powinny mieć następujące zabezpieczenia:
 - 1) nadprądowe od skutków zwarć międzyfazowych zwłoczne i/lub zwarciove,
 - 2) nad- i podnapięciowe,
 - 3) nad- i podczęstotliwościowe,
 - 4) ziemnozwarciowe,
 - 5) od pracy wyspowej.
- II.3.5.4.6.5. Jednostki wytwórcze o mocy 25 MVA i większej należy wyposażać w zabezpieczenia różnicowoprądowe, przy czym OSD może zdecydować

- o potrzebie stosowania zabezpieczeń różnicowoprądowych dla poszczególnych rodzajów jednostek wytwórczych o mocy mniejszej.
- II.3.5.4.6.6. Zabezpieczenia do ochrony przed skutkami obniżenia lub wzrostu napięcia muszą być wykonane trójfazowo. Jeśli zabezpieczenie jest zainstalowane po stronie nN, to powinno zadziałać po wzroście lub obniżeniu jednego lub więcej napięć fazowych. Jeśli jest zainstalowane po stronie SN, to powinno zadziałać po wzroście lub obniżeniu jednego lub więcej napięć przewodowych.
- II.3.5.4.6.7. Składowa zerowa napięcia dla zabezpieczeń ziemnozwarciowych musi być mierzona po stronie SN.
- II.3.5.4.6.8. Jednostki wytwórcze współpracujące z falownikami, oprócz zabezpieczeń wykonanych zgodnie z pkt. od II.3.5.4.1. do II.3.5.4.3. oraz od II.3.5.4.6.1. do II.3.5.4.6.8., powinny być wyposażone w urządzenia pozwalające na kontrolowanie i utrzymywanie zadanych parametrów jakościowych energii elektrycznej.

II.3.5.5. Wybrane zagadnienia eksploatacji EAZ

- II.3.5.5.1. *CMC Poland* prowadzi eksploatację układów EAZ zgodnie z zasadami określonymi w niniejszej IRiESD oraz w oparciu o szczegółowe instrukcje eksploatacji sieci, instalacji, grup urządzeń lub poszczególnych urządzeń.
- II.3.5.5.2. Podmioty przyłączone do sieci dystrybucyjnej *CMC Poland* zobowiązane są do eksploatacji urządzeń EAZ będących ich własnością w sposób nie zagrażający bezpiecznej pracy systemu dystrybucyjnego *CMC Poland*, a tym samym utrzymywania tych elementów w należyтым stanie technicznym. W odniesieniu do EAZ bez uzgodnienia z *CMC Poland* w szczególności podmiotom tym zabrania się:
- 1) odstawiania z pracy urządzeń lub ich części,
 - 2) wymiany urządzeń na posiadające inne parametry i właściwości,
 - 3) zmiany nastaw i sposobu działania.
- II.3.5.5.3. *CMC Poland* może zażądać od podmiotu przyłączonego do sieci wglądu w dokumentację eksploatacyjną potwierdzającą terminowość i zakres prowadzonych prac eksploatacyjnych EAZ, których stan techniczny może mieć wpływ na pracę sieci dystrybucyjnej.
- II.3.5.5.4. Przyjęcie do eksploatacji urządzeń EAZ nowych i modernizowanych następuje po przeprowadzeniu prób i pomiarów oraz stwierdzeniu spełnienia warunków określonych w niniejszej instrukcji, w zawartych umowach, a także warunków zawartych w dokumentacji projektowej i fabrycznej. Przyjmowane do eksploatacji urządzenia, instalacje i sieci w zależności od potrzeb, powinny posiadać wymaganą dokumentację prawną i techniczną.
- II.3.5.5.5. Podczas oględzin urządzeń sieci dystrybucyjnej *CMC Poland* podlegają im również urządzenia EAZ.

II.3.6. Wymagania techniczne dla systemu nadzoru i telemechaniki (SCADA).

- II.3.6.1. Wymagania i zalecenia dotyczące nadzoru stacji elektroenergetycznych obowiązują *CMC Poland* oraz podmioty przyłączane do sieci dystrybucyjnej *CMC Poland*, z zastrzeżeniem zapisów pkt. II.3.1.5. i II.3.1.6.
- II.3.6.2. Wszystkie bezobsługowe stacje o górnym napięciu 110kV i wyższym powinny być wyposażone w układy telesygnalizacji, telepomiarów i telesterowania umożliwiające zdalne prowadzenie ruchu stacji przez właściwe dyspozycje

II.3.6.3. Ogólne wymagania stawiane stacyjnemu i dyspozytorskiemu systemowi nadzoru, a podyktowane głównie względami optymalizacyjnymi i niezawodnościowymi są następujące:

- a) obiektowe systemy nadzoru muszą być kompatybilne z dyspozytorskimi systemami w centrach nadzoru. Stacyjne systemy nadzoru muszą spełniać wymagania stosowne do rodzaju obsługiwanych stacji z uwzględnieniem wymogów jakościowych i konfiguracyjnych,
- b) obiektowe systemy nadzoru powinny być połączone z centrami nadzoru z wykorzystaniem niezawodnych i o właściwej przepływności łączy transmisyjnych, aby zapewnić odpowiednią szybkość przepływu informacji z/do centrów dyspozytorskich,
- c) systemy nadzoru powinny zapewniać archiwizację danych na okres zgodny z wymaganiami norm bezpieczeństwa informacji oraz umożliwić utrzymanie ciągłości nadzoru dyspozytorskiego i dokonywania analiz pracy sieci,
- d) połączenie systemów nadzoru w dyspozycjach winne być wykonane jako redundantne. Zaleca się realizację z wykorzystaniem sieci komputerowej,
- e) należy dążyć do tego, aby wszelkie informacje uzyskiwane dla systemów dyspozytorskich posiadały znacznik czasu. Struktura sieci komunikacyjnych sygnałów telemechaniki winna zapewnić niezawodność i optymalizację przepływu informacji. Komunikacja winna być realizowana dwoma redundantnymi kanałami łączności. Jako rezerwową drogę transmisji dopuszcza się transmisje pakietowe,
- f) protokół transmisji musi być dostosowany do systemu sterowania posiadanego przez operatora systemu dystrybucyjnego,
- g) należy dążyć do tego, aby czas reakcji całego systemu nadzoru (stacyjnego i nadrzędnego) nie przekraczał kilku sekund, a rozdzielczość czasowa przesyłanych sygnałów zawierała się w granicach 1–100 ms.

II.3.6.4. Rozdzielnie 110kV powinny być objęte co najmniej telemechaniką umożliwiającą:

- a) Telesterowanie:
 - sterowanie wyłącznikami,
 - sterowanie urządzeniami automatyk stacyjnych.
- b) Telesygnalizację:
 - stanu położenia łączników,
 - stanu automatyk stacyjnych,
 - sygnalizację awaryjną indywidualną z poszczególnych pól rozdzielni,
 - sygnalizację zadziałania poszczególnych zabezpieczeń,
 - sygnalizację awaryjną z potrzeb własnych prądu stałego dotyczącą w szczególności: uszkodzenia prostownika, braku ciągłości obwodów prądu stałego wraz z baterią oraz doziemienia w obwodach prądu stałego,
 - sygnalizację awaryjną z urządzeń zasilania bezprzerwowego,
 - sygnalizację alarmową, włamaniową i przeciwpożarową.
- c) Telemetrię:
 - pomiar mocy biernej i czynnej (oddanie i pobór),
 - pomiar prądu w poszczególnych polach,
 - pomiar napięcia na poszczególnych układach szyn.

II.3.6.5. Rozdzielnie 110 kV podmiotów zewnętrznych oraz należące do podmiotów zewnętrznych rozdzielnie SN do których przyłączone są moduły wytwarzania energii powinny retransmitować do dyspozycji prowadzącej ruch sieci dystrybucyjnej CMC Poland co najmniej następujące informacje:

- a) sygnalizację położenia wszystkich łączników na rozdzielni 110 kV,

Instrukcja Ruchu i Eksploatacji Sieci Dystrybucyjnej CMC Poland Sp. z o.o.		
Data: 09.07.2024 r.	Wersja 4.0.	Strona 47 z 229
Obowiązuje od 20.09.2024 roku		

- b) zbiorczą sygnalizację awaryjną,
 - c) zbiorczą sygnalizację zadziałania zabezpieczeń,
 - d) pomiar mocy biernej i czynnej (oddanie i pobór) oraz prądu w poszczególnych polach odpływowych rozdzielni 110 kV, a także napięcia na poszczególnych układach szyn.
- II.3.6.6. Rozdzielnie SN w stacjach 110 kV/SN, a także ważne ruchowo rozdzielnie SN wyposażone w wyłączniki powinny być objęte co najmniej telemechaniką umożliwiającą:
- a) Telesterowanie:
 - sterowanie wyłącznikami,
 - sterowanie urządzeniami automatyk stacyjnych.
 - b) Telesygnalizację:
 - stanu położenia wyłączników, odłączników szynowych i liniowych oraz uziemników,
 - stanu automatyk stacyjnych,
 - sygnalizację awaryjną indywidualną z poszczególnych pól rozdzielni,
 - sygnalizację zadziałania poszczególnych zabezpieczeń,
 - sygnalizację awaryjną z potrzeb własnych prądu stałego dotyczącą w szczególności: uszkodzenia prostownika, braku ciągłości obwodów prądu stałego wraz z baterią oraz doziemienia w obwodach prądu stałego,
 - sygnalizację awaryjną z urządzeń zasilania bezprzerwowego,
 - sygnalizację włamaniową i przeciwpożarową.
 - c) Telemetrię:
 - pomiar prądu w poszczególnych polach,
 - pomiar napięcia na poszczególnych układach szyn.
- II.3.6.7. Urządzenia telemechaniki powinny być wyposażone w co najmniej dwa porty transmisji danych.
- II.3.6.8. Urządzenia telemechaniki obiektowej oraz systemy nadzoru w dyspozycjach powinny być zasilane z układu napięcia bezprzerwowego o czasie autonomii nie krótszym niż:
- 1) 24 godz. dla obiektów wskazanych w planie odbudowy opracowanym na podstawie art. 23 NC ER,
 - 2) 8 godz. dla pozostałych obiektów.
- II.3.6.9. Do przekazywania danych bezpośrednio z obiektów elektroenergetycznych do systemu SCADA OSP podstawowo jest stosowany protokół IEC60870-5-104. Za zgodą OSP, przejściowo dopuszcza się stosowanie protokołów DNP3 lub IEC60870-5-101 pracujących na łączach szeregowych.
- II.3.6.10. Do przekazywania danych pomiędzy systemami SCADA OSP i OSD służą łącza TCP/IP i protokół komunikacyjny ICCP (TASE.2).

II.3.7. Wymagania techniczne dla układów pomiarowo-rozliczeniowych.

II.3.7.1. Wymagania ogólne

- II.3.7.1.1. Wymagania techniczne dla układów pomiarowo-rozliczeniowych określone w IRiESD obowiązują dla układów pomiarowo-rozliczeniowych instalowanych i modernizowanych.

Obowiązek dostosowania układów pomiarowo-rozliczeniowych lub ich elementów do wymagań określonych odpowiednio w rozporządzeniu pomiarowym oraz w IRiESD, spoczywa na ich właścicielu.

Instrukcja Ruchu i Eksploatacji Sieci Dystrybucyjnej CMC Poland Sp. z o.o.		
Data: 09.07.2024 r.	Wersja 4.0.	Strona 48 z 229
Obowiązuje od 20.09.2024 roku		

W przypadku zamiaru skorzystania z prawa wyboru sprzedawcy przez odbiorcę lub wytwórcę, należy dostosować układ pomiarowo-rozliczeniowy do wymagań określonych w rozporządzeniu pomiarowym oraz w IRiESD.

Powyższe wymagania nie dotyczą układów pomiarowo-rozliczeniowych zainstalowanych u odbiorców, o których mowa w pkt. F.1., dla których *CMC Poland* przydziela standardowy profil zużycia zgodnie z rozdziałem F.

II.3.7.1.2. Urządzenia wchodzące w skład każdego układu pomiarowo-rozliczeniowego muszą spełniać wymagania prawa, a w szczególności posiadać legalizację lub certyfikat zgodności z wymaganiami zasadniczymi (MID) lub homologację, zgodnie z wymaganiami określonymi dla danego urządzenia.

W przypadku urządzeń, które nie podlegają prawnej kontroli metrologicznej lub dla których nie jest wymagana homologacja, urządzenie musi posiadać odpowiednie świadectwo badań (świadectwo wzorcowania), potwierdzające poprawność pomiarów zgodnie z obowiązującymi normami i przepisami. Powyższe badania powinny być wykonane przez uprawnione laboratoria posiadające akredytację w przedmiotowym zakresie. Okres pomiędzy kolejnymi wzorcowaniami tych urządzeń (za wyjątkiem przekładników pomiarowych prądowych i napięciowych) nie powinien przekraczać okresu ważności cech legalizacyjnych lub zabezpieczających (MID) licznika energii czynnej zainstalowanego w tym samym układzie pomiarowo-rozliczeniowym.

Okres między kolejnymi wzorcowaniami liczników, które nie podlegają prawnej kontroli metrologicznej, jest równy okresowi ważności legalizacji liczników klasy C, które podlegają tej kontroli, zgodnie z przepisami odrębnymi.

Przekładniki prądowe i napięciowe podlegają sprawdzeniu przed zainstalowaniem. Dla urządzeń wcześniej użytkowanych, właściciel przekładników dostarcza protokół ze sprawdzenia potwierdzający poprawność i zgodność danych znamionowych oraz oznaczeń przekładnika ze stanem faktycznym, który wraz z wcześniej wystawionym świadectwem legalizacji, protokołem lub świadectwem badań kontrolnych przekazuje do *CMC Poland*. W przypadku braku wcześniej wystawionych świadectw lub protokołów, wymagane jest ich uzyskanie poprzez przeprowadzenie badań w uprawnionym laboratorium posiadającym akredytację w przedmiotowym zakresie, zgodnie z obowiązującymi normami i przepisami.

Urządzenia podlegające wzorcowaniu powinny posiadać cechę zabezpieczającą potwierdzającą dokonanie wzorcowania przez uprawnione laboratorium.

II.3.7.1.3. Półpośrednie układy pomiarowe półpośrednie i pośrednie układy pomiarowe muszą być wyposażone w przekładniki pomiarowe w każdej z trzech faz oraz w liczniki trójsystemowe. Zgodnie z § 21 ust. 1 Rozporządzenia Ministra Klimatu i Środowiska (RMKiŚ) z dnia 22 marca 2022 r. w sprawie systemu pomiarowego (Dz. U. z 2022 r. poz. 788) układy pomiarowo-rozliczeniowe:

- 1) zainstalowane lub zmodernizowane w okresie od dnia 4 lipca 2019 r. do dnia wejścia w życie RMKiŚ oraz
- 2) instalowane po dniu wejścia w życie RMKiŚ, które zostały zakupione lub były objęte postępowaniem przetargowym wszczętym przed tym dniem - dostosowuje się do wymagań określonych w RMKiŚ w terminie do dnia 4 lipca 2031 r.

II.3.7.1.4. Układy pomiarowo-rozliczeniowe:

- 1) wykorzystywane do rozliczeń za energię elektryczną, za usługi dystrybucji energii elektrycznej lub za usługi systemowe instaluje się:
 - a) po stronie górnego napięcia transformatorów blokowych i transformatorów – w przypadku ogólnych jednostek wytwórczych

- przyłączonych do sieci 110 kV,
- b) po stronie 110 kV transformatorów 110 kV/SN lub w polach liniowych 110 kV, stanowiących miejsce przyłączenia urządzeń, instalacji lub sieci – w przypadku innych podmiotów przyłączonych do sieci 110 kV,
 - c) na zaciskach generatorów jednostek wytwórczych świadczących usługi systemowe,
 - d) w miejscach przyłączenia magazynów energii elektrycznej do sieci dystrybucyjnej oraz na zaciskach wejściowych lub wyjściowych magazynów energii elektrycznej o łącznej mocy zainstalowanej większej niż 50 kW,
 - e) po stronie napięcia sieci, na której dany podmiot jest przyłączony - w przypadku podmiotów przyłączonych do sieci SN i nN,
 - f) w miejscu przyłączenia ogólnodostępnej stacji ładowania do sieci dystrybucyjnej,
 - g) w miejscu przyłączenia punktu ładowania należącego do odbiorcy końcowego oraz w budynku mieszkalnym wielorodzinnym - w przypadku, gdy odbiorca końcowy posiada tytuł prawny do lokalu w tym budynku i stanowisko postojowe do wyłącznego użytku oraz zgodę zarządcy nieruchomości lub zarządu wspólnoty lub spółdzielni, lub osoby sprawującej zarząd nad nieruchomością na instalację punktu ładowania,
 - h) w przypadku gdy magazyn energii elektrycznej jest częścią jednostki wytwórczej lub instalacji odnawialnego źródła energii niebędącej mikroinstalacją, lub hybrydowej instalacji odnawialnego źródła energii, w miejscu przyłączenia odpowiednio magazynu energii elektrycznej do:
 - jednostki wytwórczej lub
 - instalacji odnawialnego źródła energii lub
 - hybrydowej instalacji odnawialnego źródła energiijako miejsce przyłączenia magazynu energii elektrycznej należy rozumieć zaciski wejściowe lub wyjściowe magazynów energii elektrycznej.
- 2) wykorzystywane do rozliczeń prowadzonych w ramach bilansowania systemu elektroenergetycznego i wymiany międzysystemowej instaluje się:
- a) w polach liniowych 110 kV linii stanowiących połączenie krajowego systemu elektroenergetycznego z systemami elektroenergetycznymi innych państw,
 - b) w polach liniowych 110 kV linii stanowiących połączenia między sieciami dystrybucyjnymi OSD,
 - c) w miejscach połączenia między sieciami dystrybucyjnymi OSD na napięciu SN i nN;
- 3) wykorzystywane do realizacji innych procesów rynku energii instaluje się:
- a) w przypadku wytwórców, dla których jest wymagane potwierdzenie przez *CMC Poland* ilości energii elektrycznej niezbędnej do posiadania uprawnień wynikających z systemów wsparcia w rozumieniu przepisów odrębnych, w miejscach określonych w tych przepisach,
 - b) po stronie nN transformatora w stacjach elektroenergetycznych *CMC Poland* transformujących napięcie SN/nN,
 - c) w miejscach w sieci na poziomie SN i nN, w których energia elektryczna jest zużywana na potrzeby własne *CMC Poland*, w stacjach elektroenergetycznych NN/110 kV, w których jest realizowany pobór energii elektrycznej przez *CMC Poland* od OSP, w celu zasilania potrzeb własnych *CMC Poland* związanych z wykonywaną działalnością gospodarczą w zakresie dystrybucji energii elektrycznej w pozostałych przypadkach -

Instrukcja Ruchu i Eksploatacji Sieci Dystrybucyjnej CMC Poland Sp. z o.o.		
Data: 09.07.2024 r.	Wersja 4.0.	Strona 50 z 229
Obowiązuje od 20.09.2024 roku		

w miejscu wskazanym w umowie o przyłączenie lub umowie dystrybucyjnej albo umowie kompleksowej.

Za zgodą *CMC Poland*, w uzasadnionych technicznie przypadkach, dopuszcza się instalację układów pomiarowo-rozliczeniowych po stronie niskiego napięcia transformatora SN/nN, dla układów pomiarowo-rozliczeniowych kategorii B2 i B1, o ile moc znamionowa transformatora jest nie większa niż 400 kVA.

Zgoda *CMC Poland* uwarunkowana jest akceptacją przez podmiot przyłączany lub odbiorcę, doliczenia ilości strat mocy i energii elektrycznej zapisanych w umowie o przyłączenie lub umowie dystrybucyjnej albo umowie kompleksowej.

- II.3.7.1.5. Podmioty przyłączone do sieci dystrybucyjnej *CMC Poland*, będące Uczestnikami Rynku Bilansującego instalują układy pomiarowo-rozliczeniowe zgodnie z wymaganiami określonymi w IRiESP.
- II.3.7.1.6. *CMC Poland* wraz z OSDp/OSP uzgadniają wspólne protokoły pobierania oraz przetwarzania danych pomiarowych z uwzględnieniem uregulowań prawnych i postanowień IRiESP, dla potrzeb transmisji danych do OSP oraz zabezpieczenia przed ich utratą.
- II.3.7.1.7. OSD uzgadniają protokół transmisji danych pomiarowych pomiędzy sobą oraz określają standard protokołu transmisji obowiązujący wszystkie podmioty przyłączone do sieci dystrybucyjnej.
- II.3.7.1.8. Rozwiązania techniczne poszczególnych układów pomiarowych w sieci *CMC Poland* dzieli się na:
- kategoria A - układy pomiarowo-rozliczeniowe dla urządzeń, instalacji lub sieci podmiotów zaliczonych do II grupy przyłączeniowej niezależnie od mocy pobieranej lub wprowadzonej do sieci,
 - kategoria B3 - układy pomiarowo-rozliczeniowe dla urządzeń, instalacji lub sieci podmiotów zaliczonych do III grupy przyłączeniowej o mocy pobieranej lub wprowadzanej do sieci większej niż 5 MW,
 - kategoria B2 - układy pomiarowo-rozliczeniowe dla urządzeń, instalacji lub sieci podmiotów zaliczonych do III grupy przyłączeniowej, o mocy pobieranej lub wprowadzanej do sieci większej niż 40 kW i nie większej niż 5 MW,
 - kategoria B1 - układy pomiarowo-rozliczeniowe dla urządzeń, instalacji lub sieci podmiotów zaliczonych do III grupy przyłączeniowej, o mocy pobieranej lub wprowadzanej do sieci nie większej niż 40 kW,
 - kategoria C2 - układy pomiarowo-rozliczeniowe dla urządzeń, instalacji lub sieci podmiotów zaliczonych do IV grupy przyłączeniowej o mocy pobieranej lub wprowadzanej do sieci większej niż 40 kW,
 - kategoria C1 - układy pomiarowo-rozliczeniowe dla urządzeń, instalacji lub sieci podmiotów zaliczonych do V grupy przyłączeniowej o mocy pobieranej lub wprowadzanej do sieci nie większej niż 40 kW.

Wartość mocy pobieranej lub wprowadzanej do sieci jest wyznaczana na podstawie wskazań licznika konwencjonalnego lub licznika zdalnego odczytu. W przypadku gdy wartość mocy pobieranej lub wprowadzanej do sieci przez podmiot jest nieznana, wartość mocy pobieranej lub wprowadzanej do sieci jest wyznaczana jako wartość mocy przyłączeniowej.

Dla podmiotów zaliczonych do VI grupy przyłączeniowej stosuje się kategorię układu pomiarowo-rozliczeniowego odpowiednią do poziomu napięcia

Instrukcja Ruchu i Eksploatacji Sieci Dystrybucyjnej CMC Poland Sp. z o.o.		
Data: 09.07.2024 r.	Wersja 4.0.	Strona 51 z 229
Obowiązuje od 20.09.2024 roku		

w miejscu przyłączenia podmiotu do sieci i mocy pobieranej lub wprowadzanej do sieci.

- II.3.7.1.9. Liczniki zdalnego odczytu powinny umożliwiać pomiar i rejestrację wartości zgodnie z załącznikiem nr 1 i 3 do rozporządzenia pomiarowego.
- II.3.7.1.10. Dane pomiarowe z układów pomiarowo-rozliczeniowych są pozyskiwane i przekazywane do SPR. Wymagania dotyczące technologii transmisji danych określa *CMC Poland*.
- II.3.7.1.11. Dla układów pomiarowo-rozliczeniowych kategorii B3 wymagane jest stosowanie dwóch układów pomiarowo-rozliczeniowych - układu pomiarowo-rozliczeniowego podstawowego i układu pomiarowo-rozliczeniowego rezerwowego.
- II.3.7.1.12. Miejsce zainstalowania układu pomiarowo-rozliczeniowego określa *CMC Poland*, w warunkach przyłączenia. Dodatkowo informacja o miejscu zainstalowania układu pomiarowo-rozliczeniowego może być zawarta w umowie dystrybucji albo w umowie kompleksowej.

W przypadku podmiotów zaliczonych do II, III i VI grupy przyłączeniowej zasilanych z sieci o napięciu znamionowym wyższym niż 1 kV, podmiot ten odpowiada za przygotowanie miejsca zainstalowania licznika zdalnego odczytu lub licznika konwencjonalnego, w przypadku układu pomiarowo-rozliczeniowego zlokalizowanego w obiekcie będącym w eksploatacji tego podmiotu.

W przypadku podmiotów zaliczonych do IV, V i VI grupy przyłączeniowej zasilanych z sieci o napięciu znamionowym nie wyższym niż 1 kV, podmiot ten odpowiada za przygotowanie miejsca zainstalowania układu pomiarowo-rozliczeniowego, w przypadku układu pomiarowo-rozliczeniowego zlokalizowanego w obiekcie przyłączonym do sieci.

- II.3.7.1.13. Przekładniki prądowe i napięciowe powinny być dobrane zgodnie z kategorią układu pomiarowo-rozliczeniowego określoną w pkt II.3.7.2. i zainstalowane w każdej z faz. Prąd znamionowy przekładników prądowych winien być dostosowany do mocy umownej, tak aby prąd pierwotny wynikający z mocy umownej mieścił się w granicach:

- a) 20 - 120 % ich prądu znamionowego dla klasy 0,5, albo
- b) 5 - 120 % ich prądu znamionowego dla klasy 0,2 lub 0,5S, albo
- c) 1 - 120 % ich prądu znamionowego dla klasy 0,2S.

W uzasadnionych przypadkach, za zgodą *CMC Poland*, dopuszcza się stosowanie przekładników prądowych o przeciążalności do 200% prądu znamionowego, przy zachowaniu dokładności pomiaru wymaganego w danej klasie.

Przekładniki prądowe i napięciowe powinny być tak dobrane, aby obciążenie strony wtórnej zawierało się między 25%, a 100% wartości nominalnej mocy uzwojeń/rdzeni przekładników.

- II.3.7.1.14. Do pomiarowego uzwojenia wtórnego przekładników prądowych i napięciowych w układach pomiarowo-rozliczeniowych nie można przyłączać innych przyrządów poza licznikami energii elektrycznej i analizatorami jakości energii elektrycznej. W uzasadnionych przypadkach dopuszcza się dociążenie przekładników prądowych i napięciowych atestowanymi rezystorami dociążającymi instalowanymi w obudowach przystosowanych do plombowania.

- II.3.7.1.15. Współczynnik bezpieczeństwa przyrządu (FS) dla przekładników prądowych w układach pomiarowo-rozliczeniowych podstawowych i rezerwowych nowobudowanych modernizowanych powinien być ≤ 5 . W przypadku modernizacji układów pomiarowo-rozliczeniowych dopuszcza się pozostawienie dotychczasowych przekładników prądowych o współczynniku FS > 5 , o ile spełniają one pozostałe wymagania IRiESD.
- II.3.7.1.16. Wszystkie elementy członu zasilającego oraz osłony i urządzenia wchodzące w skład układu pomiarowo-rozliczeniowego energii elektrycznej muszą być przystosowane do plombowania. Plombowanie musi umożliwiać zabezpieczenie przed: zmianą parametrów lub nastaw urządzeń wchodzących w skład układu pomiarowo-rozliczeniowego oraz ingerencją powodującą zafałszowanie jego wskazań.
- II.3.7.1.17. Zmiana kwalifikacji układu pomiarowo-rozliczeniowego do kategorii określonej w pkt. II.3.7.1.8., następuje na wniosek odbiorcy lub *CMC Poland*. Dostosowanie układu do wymagań nowej kategorii spoczywa na właścicielu układu pomiarowo-rozliczeniowego.
- II.3.7.1.18. W przypadku zmiany charakteru odbioru, *CMC Poland* może nakazać wprowadzenie zmian w istniejącym układzie pomiarowo-rozliczeniowym zgodnie z wymaganiami określonymi w niniejszej IRiESD.
- II.3.7.1.19. Wszelkie stwierdzone nieprawidłowości w działaniu układu pomiarowo-rozliczeniowego lub jego elementu winny być niezwłocznie zgłaszane do *CMC Poland* przez odbiorcę, wytwórcę, posiadacza magazynu energii elektrycznej lub sprzedawcę.
- II.3.7.1.20. *CMC Poland* na żądanie odbiorcy, dokonuje sprawdzenia prawidłowości działania układu pomiarowo-rozliczeniowego nie później niż w terminie 14 dni kalendarzowych od dnia zgłoszenia żądania. *CMC Poland* może dokonać sprawdzenia prawidłowości działania układu pomiarowo-rozliczeniowego, również z własnej inicjatywy.
- II.3.7.1.21. Odbiorca lub *CMC Poland* ma prawo żądać laboratoryjnego sprawdzenia prawidłowości działania układu pomiarowo-rozliczeniowego. Badania laboratoryjne przeprowadza się w terminie 14 dni kalendarzowych od dnia zgłoszenia żądania.
W przypadku zgłoszenia żądania laboratoryjnego sprawdzenia prawidłowości działania układu pomiarowo-rozliczeniowego, właściciel układu pomiarowo-rozliczeniowego zapewnia demontaż wskazanego elementu układu pomiarowo-rozliczeniowego. Demontaż następuje w obecności przedstawiciela odbiorcy i *CMC Poland*.
- II.3.7.1.22. *CMC Poland* przekazuje zdemontowany element układu pomiarowego do laboratoryjnego sprawdzenia prawidłowości działania. Jeżeli właścicielem układu pomiarowo-rozliczeniowego jest podmiot inny niż *CMC Poland*, to podmiot ten ma obowiązek przekazać *CMC Poland* zdemontowany element układu pomiarowo-rozliczeniowego bezpośrednio po jego demontażu.
- II.3.7.1.23. Podmiot niebędący właścicielem układu pomiarowo-rozliczeniowego, pokrywa koszty sprawdzenia prawidłowości działania tego układu oraz badania laboratoryjnego oraz demontażu i montażu tego układu, w przypadku, gdy nie stwierdzono nieprawidłowości w działaniu elementów układu pomiarowo-rozliczeniowego.
- II.3.7.1.24. *CMC Poland* przekazuje odbiorcy kopię wyniku laboratoryjnego sprawdzenia, niezwłocznie po jego otrzymaniu.

- II.3.7.1.25. Jeżeli *CMC Poland* nie jest właścicielem układu pomiarowo-rozliczeniowego, *CMC Poland* zwraca zdemontowany element układu pomiarowo-rozliczeniowego właścicielowi w terminie do 60-go dnia kalendarzowego od dnia jego otrzymania od podmiotu wykonującego laboratoryjne sprawdzenie prawidłowości jego działania, o ile odbiorca lub *CMC Poland* nie wystąpi z wnioskiem, o którym mowa w pkt. II.3.7.1.26.
- II.3.7.1.26. W terminie 30 dni kalendarzowych od dnia otrzymania wyniku badania laboratoryjnego, odbiorca lub *CMC Poland* może zlecić wykonanie dodatkowej ekspertyzy badanego uprzednio układu pomiarowo-rozliczeniowego. *CMC Poland* umożliwi przeprowadzenie takiej ekspertyzy.
- II.3.7.1.27. Koszt ekspertyzy, o której mowa w pkt. II.3.7.1.26. pokrywa podmiot, który wnioskuje o jej przeprowadzenie.
- II.3.7.1.28. W okresie zdemontowania elementu układu pomiarowo-rozliczeniowego, właściciel układu pomiarowo-rozliczeniowego zapewni zastępczy element układu pomiarowo-rozliczeniowy, który będzie spełniał wymagania techniczne określone w IRiESD.
- II.3.7.1.29. W przypadku stwierdzenia nieprawidłowości w działaniu układu pomiarowo-rozliczeniowego, z wyłączeniem nielegalnego poboru energii elektrycznej, *CMC Poland* zwraca koszty, o których mowa w pkt. II.3.7.1.23. i II.3.7.1.27., a także informuje sprzedawcę o korekcie:
- 1) danych pomiarowych lub innych danych wpływających na dokonywane przez sprzedawcę rozliczenia,
 - 2) należności za usługę dystrybucji energii elektrycznej świadczonej na podstawie umowy kompleksowej.
- Korekta danych, o których mowa w ppkt 1) dokonywana jest zgodnie z zapisami GUD lub GUD-K.
- Korekta należności, o których mowa w ppkt 2) dokonywana jest zgodnie z zapisami GUD-K.
- II.3.7.1.30. W przypadku stwierdzenia prawidłowości w działaniu układu pomiarowo-rozliczeniowego, strona wnioskująca o sprawdzenie tego układu pokrywa uzasadnione koszty związane z demontażem, montażem i wypożyczeniem zastępczego elementu układu pomiarowo-rozliczeniowego.
- II.3.7.1.31. W przypadku wymiany układu pomiarowo-rozliczeniowego w trakcie dostarczania energii elektrycznej, a także po zakończeniu jej dostarczania, *CMC Poland* wydaje odbiorcy, nie później niż w terminie 14 dni od dnia zakończenia okresu rozliczeniowego, w którym nastąpił demontaż, dokument zawierający dane identyfikujące układ pomiarowo-rozliczeniowy i stan wskazań licznika w chwili demontażu.
- II.3.7.1.32. Bez względu na kategorię układu pomiarowo-rozliczeniowego *CMC Poland* ma prawo zainstalować w podstawowym układzie pomiarowo-rozliczeniowym własny licznik energii elektrycznej, w tym LZO.

II.3.7.2. Wymagania dla układów pomiarowo-rozliczeniowych kategorii A.

- II.3.7.2.1. Układy pomiarowo-rozliczeniowe kategorii A spełniają następujące wymagania:
- a) przekładniki prądowe mają klasę dokładności nie gorszą niż 0,2S,
 - b) przekładniki napięciowe mają klasę dokładności nie gorszą niż 0,2,
 - c) liczniki zdalnego odczytu mają klasę dokładności nie gorszą niż 0,2S dla

energii czynnej i nie gorszą niż 0,5S dla energii biernej,
d) liczniki zdalnego odczytu mają współpracować z SPR.

II.3.7.2.2. *CMC Poland* instaluje analizator jakości energii elektrycznej w układzie pomiarowo-rozliczeniowym kategorii A - w przypadku:

- a) odbiorców,
- b) wytwórców wykorzystujących energię wiatru lub promieniowania słonecznego lub innych wytwórców, dla których instalacja jest uzasadniona - biorąc pod uwagę lokalizację i rolę obiektu w świadczeniu usług dystrybucji energii elektrycznej,
- c) magazynów energii elektrycznej.

CMC Poland może zainstalować analizator jakości energii elektrycznej w innych miejscach niż wskazane powyżej u podmiotów II grupy przyłączeniowej, dla których instalacja jest uzasadniona ze względów technicznych.

II.3.7.2.3. Dla układów pomiarowo-rozliczeniowych kategorii A wymaga się stosowania dwóch układów pomiarowo-rozliczeniowych: podstawowego i rezerwowego. Zasilanie liczników zdalnego odczytu w układzie pomiarowo-rozliczeniowym podstawowym i rezerwowym odbywa się z oddzielnych rdzeni lub uzwojeń przekładników zainstalowanych w tym samym miejscu oraz oba układy spełniają wymagania określone w pkt II.3.7.2.1.

II.3.7.3. Wymagania dla układów pomiarowo-rozliczeniowych kategorii B.

II.3.7.3.1. Układy pomiarowo-rozliczeniowe kategorii B3, B2 i B1, spełniają następujące wymagania:

- e) przekładniki prądowe mają klasę dokładności nie gorszą niż 0,2S,
- f) przekładniki napięciowe mają klasę dokładności nie gorszą niż 0,2,
- g) liczniki zdalnego odczytu mają klasę dokładności nie gorszą niż C dla pomiaru energii czynnej i nie gorszą niż 1 lub 1S dla pomiaru energii biernej,
- h) w przypadku kategorii B3 liczniki zdalnego odczytu w układzie pomiarowo-rozliczeniowym podstawowym i rezerwowym mogą być zasilane z jednego rdzenia lub uzwojenia przekładników.

II.3.7.4. Wymagania dla układów pomiarowo-rozliczeniowych kategorii C.

II.3.7.4.1. Układy pomiarowo-rozliczeniowe kategorii C1 spełniają następujące wymagania:

- a) przekładniki prądowe, o ile występują w układzie pomiarowo-rozliczeniowym, mają klasę dokładności nie gorszą niż 0,2,
- b) liczniki konwencjonalne i liczniki zdalnego odczytu mają klasę dokładności nie gorszą niż B dla pomiaru energii czynnej oraz nie gorszą niż 1 dla pomiaru energii biernej.

II.3.7.4.2. Układy pomiarowo-rozliczeniowe kategorii C2 spełniają następujące wymagania:

- a) przekładniki prądowe, o ile występują, mają klasę dokładności nie gorszą niż 0,2,
- b) liczniki konwencjonalne i liczniki zdalnego odczytu mają klasę dokładności nie gorszą niż C dla pomiaru energii czynnej oraz nie gorszą niż 1 lub 1S dla pomiaru

energii biernej.

- II.3.7.4.2. Wymagania dla układów pomiarowo-rozliczeniowych wymienione w pkt II.3.7.4.1. i II.3.7.4.2. dotyczą układów pomiarowo-rozliczeniowych instalowanych lub modernizowanych objętych postępowaniami przetargowymi wszczętymi po dniu wejścia w życie rozporządzenia pomiarowego.

II.3.7.5. Wymagania związane z systemami teletransmisji

- II.3.7.5.1. *CMC Poland* odpowiada za utrzymanie infrastruktury telekomunikacyjnej i informatycznej niezbędnej do właściwego prowadzenia ruchu sieci dla obszaru swojego działania.
- II.3.7.5.2. Infrastruktura telekomunikacyjna powinna umożliwiać współpracę z sąsiednimi OSD, OSP w przypadkach określonych przez *CMC Poland* również z podmiotami zakwalifikowanymi do pozostałych grup przyłączeniowych.
- II.3.7.5.3. W zakresach, gdzie wymagane jest dostosowanie infrastruktury do potrzeb wymienionych w pkt. II.4.8.1. zainteresowane strony wzajemnie uzgadniają między sobą zakres i szczegółowe wymagania, wraz z określeniem sposobów sfinansowania niezbędnych działań, uwzględniając w szczególności postanowienia IRiESP.

II.3.7.6. Wymagania dla urządzeń stosowanych do kontroli synchronizmu

- II.3.7.6.1. Wymaga się stosowania urządzeń do kontroli synchronizmu w warunkach łączy w sieci zamkniętej oraz łączenia obszarów asynchronicznych. *CMC Poland* określa miejsca lokalizacji i wymagania dla urządzeń kontroli synchronizmu w sieci zamkniętej.

II.4. DANE PRZEKAZYWANE DO CMC POLAND PRZEZ PODMIOTY PRZYŁĄCZONE I PRZYŁĄCZANE DO SIECI DYSTRYBUCYJNEJ

II.4.1. Zakres danych

- II.4.1.1. Dane przekazywane do *CMC Poland* przez podmioty przyłączone i przyłączone do sieci dystrybucyjnej nie ujęte w punkcie II.4.1.2. obejmują:
- dane opisujące stan istniejący,
 - dane prognozowane dla perspektywy określonej przez *CMC Poland*,
 - dane pomiarowe opisujące stan pracy sieci, inne niż pomiary energii elektrycznej.
- II.4.1.2. Podmioty przyłączone i przyłączone do sieci *CMC Poland*, mają obowiązek zgodnie z TCM przekazywania danych strukturalnych do OSP lub *CMC Poland* W sytuacji, gdy:
- obowiązek ten dotyczy przekazywania danych bezpośrednio do OSP, zasady wykonania tego obowiązku wskazane są na stronie internetowej OSP,

b) obowiązek ten dotyczy przekazywania danych bezpośrednio do *CMC Poland*, zasady wykonywania tego obowiązku wskazane są na stronie internetowej *CMC Poland*.

II.4.1.3. Dane strukturalne, pozyskiwane przez OSP za pośrednictwem *CMC Poland* są przekazywane corocznie przez podmioty przekazujące dane do *CMC Poland*, w terminie do dnia 15-go sierpnia roku poprzedzającego, na kolejne 5 lat kalendarzowych, przy czym każdy podmiot przekazujący dane do *CMC Poland* dokonuje przeglądu przekazywanych informacji przekazuje zaktualizowane informacje do *CMC Poland*, zgodnie z zasadami określonymi w TCM.II.4.1.3.

II.4.1.4. Informacje dotyczące procedur wymiany danych strukturalnych, planistycznych i czasu rzeczywistego oraz podmiotów w nich uczestniczących są ujęte w pkt 12 IRiESP.

II.4.2. Dane opisujące stan istniejący

II.4.2.1. Wytwórcy przekazują do *CMC Poland* następujące dane opisujące stany istniejące swoich instalacji i urządzeń:

- a) nazwę węzła i napięcie przyłączenia,
- b) moc osiągalną,
- c) schematy, plany i konfigurację głównych układów elektrycznych,
- d) dane jednostek wytwórczych,
- e) dane techniczne aparatury rozdzielczej, sterującej oraz elektroenergetycznej automatyki zabezpieczeniowej.

II.4.2.2. Odbiorcy przyłączeni do sieci 110 kV oraz wskazani przez *CMC Poland* odbiorcy przyłączeni do sieci SN i nN, przekazują do *CMC Poland* następujące dane opisujące stan istniejący swoich instalacji i urządzeń:

- a) dane o węzłach i ich wyposażeniu, liniach wraz ze schematami i planami, transformatorach,
- b) dane o ewentualnych jednostkach wytwórczych,
- c) dane techniczne aparatury rozdzielczej, sterującej oraz elektroenergetycznej automatyki zabezpieczeniowej.

II.4.2.3. Dane o węzłach obejmują w szczególności:

- a) nazwę węzła,
- b) rodzaj i schemat stacji,
- c) rodzaj pól i ich wyposażenie,
- d) zapotrzebowanie na moc czynną i bierną w charakterystycznych godzinach pomiarowych z uwzględnieniem i bez uwzględnienia mocy osiągalnych jednostek wytwórczych,
- e) roczne zapotrzebowanie na energię elektryczną z uwzględnieniem i bez uwzględnienia produkcji energii elektrycznej jednostek wytwórczych,
- f) udział odbiorców przemysłowych w szczytowym obciążeniu stacji,
- g) moc bierną kompensującą, kondensatory ze znakiem „+”, dławiki ze znakiem „-”,
- h) układ normalny pracy.

II.4.2.4. Dane o liniach obejmują w szczególności:

- a) nazwę węzła początkowego,

- b) nazwę węzła końcowego,
- c) rezystancję linii,
- d) reaktancję dla składowej zgodnej,
- e) $\frac{1}{2}$ susceptancji poprzecznej pojemnościowej,
- f) stosunek reaktancji dla składowej zerowej do reaktancji dla składowej zgodnej,
- g) $\frac{1}{2}$ konduktancji poprzecznej,
- h) długość linii, typ i przekrój przewodów,
- i) obciążalność termiczną linii w sezonie zimowym,
- j) obciążalność termiczną linii w sezonie letnim,
- k) seria słupów.

II.4.2.5. Dane o transformatorach obejmują w szczególności:

- a) nazwy węzłów, do których jest przyłączony transformator,
- b) dane znamionowe,
- c) model zwarciovowy.

II.4.2.6. Dane o jednostkach wytwórczych obejmują w szczególności:

- a) nazwę węzła, do którego jednostka wytwórcza jest przyłączona,
- b) sprawność przemiany energetycznej,
- c) wskaźnik zużycia energii elektrycznej na potrzeby własne jednostek wytwórczych,
- d) produkcję energii elektrycznej,
- e) wskaźniki odstawiń awaryjnych,
- f) parametry jakościowe paliwa (QAS) wraz z jego zużyciem,
- g) emisje zanieczyszczeń SO₂, NO_X, pyły i CO₂,
- h) stosowane instalacje ochrony środowiska (wraz z ich sprawnością),
- i) informacje o charakterze sensytywnym (dotyczy wytwórców posiadających konwencjonalne jednostki wytwórcze przyłączone do sieci dystrybucyjnej o napięciu 110 kV, z wyłączeniem wytwórców, których jednostki przyłączone są jednocześnie do sieci dystrybucyjnej i przesyłowej, w tym wytwórców wchodzących w skład grup kapitałowych, których jednostki przyłączone są jednocześnie do sieci dystrybucyjnej i przesyłowej) tj.:
 - jednostkowe średnioroczne koszty stałe pracy jednostek wytwórczych,
 - jednostkowe średnioroczne koszty zmienne pozapaliwowe pracy jednostek wytwórczych,
 - jednostkowe średnioroczne koszty paliwowe,
 - nakłady inwestycyjne (związane wyłącznie z budową nowych jednostek wytwórczych, modernizacją lub rozbudową jednostek o instalacje proekologiczne),
- j) rezystancję i reaktancję gałęzi generator-transformator blokowy,
- k) reaktancję zastępczą bloku z uwzględnieniem X'd generatora,
- l) maksymalną wartość siły elektromotorycznej E'max podaną na poziomie napięcia węzła, do którego przyłączona jest jednostka wytwórcza,
- m) stosunek reaktancji dla składowej symetrycznej zerowej do reaktancji dla składowej symetrycznej zgodnej dla gałęzi jednostka wytwórcza-transformator blokowy,
- n) znamionową moc pozorną jednostki wytwórczej,
- o) napięcie znamionowe jednostki wytwórczej,
- p) znamionowy współczynnik mocy jednostki wytwórczej,
- q) reaktancję transformatora blokowego odniesioną do napięcia węzła, do którego jest przyłączony transformator,

- r) moduł przekładni transformatora blokowego w jednostkach względnych,
 - s) moc czynną potrzeb własnych,
 - t) współczynnik mocy potrzeb własnych,
 - u) maksymalną generowaną moc czynną,
 - v) minimalną generowaną moc czynną,
 - w) dla jednostek wytwórczych u wytwórców energii elektrycznej minimalną i maksymalną generowaną moc czynną w sezonie letnim i zimowym,
 - x) statyzm turbiny,
 - y) reaktancję podprzejściową generatora w osi d w jednostkach względnych,
 - z) reaktancję zastępczą gałęzi jednostka wytwórcza-transformator blokowy odniesioną do napięcia węzła, do którego jest przyłączona jednostka wytwórcza.
- II.4.2.7. Formę przekazywanych danych, termin oraz sposób przekazania podmioty uzgadniają z *CMC Poland*.

II.4.3. Dane prognozowane dla perspektywy czasowej określonej przez *CMC Poland*

- II.4.3.1. Dane prognozowane opisujące warunki pracy urządzeń, instalacji i sieci podmiotów przyłączonych do sieci dystrybucyjnej *CMC Poland* obejmują dla każdego roku w zależności od potrzeb:
- a) informacje o jednostkach wytwórczych,
 - b) informacje o zapotrzebowaniu na moc i energię elektryczną,
 - c) informacje o wymianie międzysystemowej,
 - d) informacje o projektach zarządzania popytem,
 - e) inne dane w zakresie uzgodnionym przez *CMC Poland* i podmiot przyłączony do sieci dystrybucyjnej *CMC Poland*.
- II.4.3.2. Informacje o jednostkach wytwórczych, o których mowa w pkt.II.4.3.1, obejmują w zależności od potrzeb:
- a) rodzaje jednostek wytwórczych, lokalizację i charakter ich pracy,
 - b) moce i przewidywane ograniczenia w produkcji energii elektrycznej,
 - c) przewidywaną elastyczność pracy,
 - d) liczbę dni remontów planowych,
 - e) techniczny i księgowy czas eksploatacji,
 - f) sprawności wytwarzania energii elektrycznej,
 - g) rodzaj paliwa, jego charakterystykę i możliwości pozyskania,
 - h) skuteczności instalacji oczyszczania spalin,
 - i) dane o ograniczeniach zawartych w posiadanych pozwoleniach związanych z ochroną środowiska oraz czas ich obowiązywania,
 - j) dla jednostek wytwórczych pompowych sprawności pompowania i wytwarzania oraz pojemność zbiornika górnego.
- II.4.3.3. Odbiorcy przyłączeni do sieci 110 kV oraz wskazani przez *CMC Poland* odbiorcy przyłączeni do sieci SN i nN, przekazują do *CMC Poland* następujące informacje o zapotrzebowaniu na moc i energię elektryczną, o których mowa w pkt. II.4.3.1:
- a) zapotrzebowanie na moc i energię elektryczną,
 - b) krzywe obciążeń w wybranych dobach reprezentatywnych,
 - c) miesięczne bilanse mocy i energii.
- II.4.3.4. Informacje o wymianie międzysystemowej, o których mowa w pkt. II.5.3.1, obejmują:
- a) zakontraktowaną moc i energię elektryczną,

- b) czas obowiązywania kontraktu.
- II.4.3.5. Informacje o projektach zarządzania popytem, o których mowa w pkt. II.5.3.1, obejmują:
- a) opis i harmonogram projektu,
 - b) przewidywaną wielkość ograniczenia zapotrzebowania na moc i energię elektryczną.
- II.4.3.6. Formę przekazywanych danych prognozowanych, termin oraz sposób przekazania podmioty uzgadniają z *CMC Poland*.

II.4.4. Dane pomiarowe opisujące stan pracy sieci, inne niż pomiary energii elektrycznej.

- II.4.4.1. Wytwórcy i odbiorcy przyłączeni do sieci 110 kV *CMC Poland*, dla wybranej doby letniej i doby zimowej, przeprowadzają rejestrację stanów pracy sieci dystrybucyjnej 110 kV obejmującą:
- a) bilanse mocy czynnej i biernej węzłów sieci,
 - b) napięcia w węzłach sieci,
 - c) rozpięty mocy czynnej i biernej.
- II.4.4.2. *CMC Poland* dokonuje wyboru dni oraz godzin rejestracji stanów pracy sieci i zawiadamia o tym wytwórców oraz odbiorców przyłączonych do sieci 110 kV z co najmniej 14 dniowym wyprzedzeniem.
- II.4.4.3. Wytwórcy i odbiorcy przyłączeni do sieci 110 kV dostarczają *CMC Poland* wyniki rejestracji stanów pracy sieci dystrybucyjnej 110 kV nie później niż po upływie 14 dni kalendarzowych od dnia przeprowadzenia ewidencji.
- II.4.4.4. Formę przekazywanych danych pomiarowych oraz sposób przekazania podmioty uzgadniają z *CMC Poland*.

II.4.5. Wymagania dotyczące zdalnego pozyskiwania danych pomiarowych

- II.4.5.1. Podmioty przyłączone do sieci *CMC Poland* mają obowiązek, zgodnie z TCM przekazywania danych czasu rzeczywistego do OSP lub *CMC Poland*.
W sytuacji, gdy:
- a) obowiązek ten dotyczy przekazywania danych bezpośrednio do OSP, zasady wykonania tego obowiązku wskazane są na stronie internetowej OSP,
 - b) obowiązek ten dotyczy przekazywania danych bezpośrednio do *CMC Poland*, zasady wykonywania tego obowiązku wskazane są na stronie internetowej *CMC Poland*.

II.5. ZASADY PLANOWANIA ROZWOJU I WSPÓŁPRACY W CELU SKOORDYNOWANIA ROZWOJU SIECI DYSTRYBUCYJNEJ 110 kV Z SIECIĄ PRZESYŁOWĄ

II.5.1. Postanowienia ogólne

- II.5.1.1. *CMC Poland* opracowuje plan rozwoju w zakresie zaspokojenia obecnego i przyszłego zapotrzebowania na energię elektryczną oraz współpracuje z OSP w celu skoordynowania rozwoju sieci przesyłowej i sieci dystrybucyjnej 110 kV.
- II.5.1.2. Plan rozwoju obejmuje zakres określony w ustawie Prawo energetyczne.

- II.5.1.3. *CMC Poland* współpracuje z innymi operatorami systemów dystrybucyjnych elektroenergetycznych, pozostałymi przedsiębiorstwami energetycznymi, organami administracyjnymi i samorządów terytorialnych oraz odbiorcami, których urządzenia, instalacje lub sieci są przyłączone do sieci dystrybucyjnej elektroenergetycznej, w celu koordynacji planowania rozwoju tej sieci.
- II.5.1.4. Po pozytywnym zaopiniowaniu planu rozwoju przez organy administracji państwowej *CMC Poland* może wystąpić z wnioskiem do tych organów o wprowadzenie zmian do miejscowych planów zagospodarowania przestrzennego.

II.5.2. Zakres pozyskiwania i aktualizacji danych i informacji.

- II.5.2.1. *CMC Poland* przekazuje do OSP dane i informacje dotyczące stanu istniejącego, opisujące podmioty przyłączone do sieci dystrybucyjnej, obejmujące:
- schematy, plany i konfigurację sieci dystrybucyjnej 110 kV,
 - godzinowe wartości obciążeń dla obszaru działania *CMC Poland*
 - zużycie energii elektrycznej w podziale na grupy odbiorców końcowych i straty,
 - obciążenie szczytowe dla obszaru działania *CMC Poland* i straty,
 - kwartalne bilanse mocy dla obszaru działania *CMC Poland*,
 - dane dotyczące realizowanych programów zarządzania popytem,
 - dane konwencjonalnych jednostek wytwórczych, przyłączonych do sieci dystrybucyjnej 110 kV, zgodnie z IRiESP, z wyłączeniem wytwórców, których jednostki przyłączone są jednocześnie do sieci dystrybucyjnej i przesyłowej, w tym wytwórców wchodzących w skład grup kapitałowych, których jednostki przyłączone są jednocześnie do sieci dystrybucyjnej i przesyłowej,
 - dane dotyczące wytwórców przemysłowych i rozproszonych, według wykorzystywanych paliw, zgodnie z IRiESP,
 - dane dotyczące odnawialnych źródeł energii, według rodzaju źródeł, zgodnie z IRiESP.
- II.5.2.2. *CMC Poland* przekazuje do OSP dane i informacje dotyczące stanu prognozowanego, opisujące warunki pracy instalacji lub sieci podmiotów przyłączonych do sieci dystrybucyjnej 110 kV, dla każdego roku okresu planistycznego, obejmujące:
- zapotrzebowanie na energię elektryczną w podziale na grupy odbiorców końcowych i straty,
 - zapotrzebowanie szczytowe na moc w podziale na grupy odbiorców końcowych i straty,
 - krzywe obciążeń w wybranych dobach reprezentatywnych,
 - informacje o projektach programów zarządzania popytem, zgodnie z IRiESP,
 - dane konwencjonalnych jednostek wytwórczych przyłączonych do sieci dystrybucyjnej 110 kV zgodnie z IRiESP z wyłączeniem wytwórców, których jednostki przyłączone są jednocześnie do sieci dystrybucyjnej i przesyłowej, w tym wytwórców wchodzących w skład grup kapitałowych, których jednostki przyłączone są jednocześnie do sieci dystrybucyjnej i przesyłowej,
 - dane dotyczące wytwórców przemysłowych i rozproszonych, według wykorzystywanych paliw, zgodnie z IRiESP (dane opracowywane wyłącznie dla roku 5, 10 i 15 okresu planowania w odniesieniu do ostatniego roku statystycznego),
 - dane dotyczące odnawialnych źródeł energii, według rodzaju źródeł, zgodnie z IRiESP (dane opracowywane wyłącznie dla roku 5, 10 i 15 okresu planowania

- w odniesieniu do ostatniego roku statystycznego),
- h) dane o stacjach elektroenergetycznych o napięciu 110 kV, zgodnie z IRiESP,
 - i) dane o liniach elektroenergetycznych o napięciu 110 kV, zgodnie z IRiESP,
 - j) wskazanie obszarów, w których jest uzasadnione zlokalizowanie nowych jednostek wytwórczych, wraz z określeniem ich pożądanej mocy,
 - k) wskazanie obszarów, w których jest uzasadnione zlokalizowanie nowych punktów przyłączenia do sieci przesyłowej.

III. EKSPLOATACJA URZĄDZEŃ, INSTALACJI I SIECI

III.1. PRZEPISY OGÓLNE

III.1.1. Urządzenia przyłączone do sieci dystrybucyjnej *CMC Poland* muszą spełniać warunki legalizacji, uzyskiwania homologacji i/lub certyfikatów, znaku CE oraz innych wymagań określonych odrębnymi przepisami.

Projektowanie oraz eksploatacja urządzeń, instalacji i sieci powinny zapewniać racjonalne i oszczędne zużycie paliw lub energii przy zachowaniu:

- a) niezawodności współdziałania z siecią,
- b) bezpieczeństwa obsługi i otoczenia po spełnieniu wymagań ochrony środowiska,
- c) zgodności z wymaganiami odrębnych przepisów, a w szczególności przepisów: prawa budowlanego, o ochronie przeciwporażeniowej, o ochronie przeciwpożarowej, o dozorze technicznym, Polskich Norm wprowadzonych do obowiązkowego stosowania.

III.1.2. Zasady i standardy techniczne eksploatacji sieci dystrybucyjnej *CMC Poland* obejmują zagadnienia związane z:

- a) przyjmowaniem urządzeń, instalacji i sieci do eksploatacji,
- b) prowadzeniem zabiegów eksploatacyjnych,
- c) przekazaniem urządzeń, instalacji i sieci do remontu lub wycofywaniem z eksploatacji,
- d) dokonywaniem uzgodnień z OSP i OSDp przy wykonywaniu prac eksploatacyjnych,
- e) prowadzeniem dokumentacji technicznej i prawnej.

III.1.3. Właściciel urządzeń, instalacji lub sieci odpowiada za ich należyty stan techniczny w tym za prawidłowe ich utrzymanie oraz prowadzenie eksploatacji przy zachowaniu należytej staranności poprzez m.in. wykonywanie oględzin, przeglądów, konserwacji i remontów oraz badań, pomiarów i prób eksploatacyjnych.

Właściciel urządzeń, instalacji lub sieci może na podstawie umowy powierzyć prowadzenie eksploatacji swoich urządzeń, instalacji lub sieci innemu podmiotowi, z uwzględnieniem zasad określonych w niniejszej IRiESD.

III.1.4. Dopuszcza się w umowie zawartej pomiędzy właścicielem urządzeń, instalacji lub sieci oraz *CMC Poland*, uzgodnienie innych niż określone w IRiESD standardów eksploatacji urządzeń, instalacji lub sieci.

III.1.5. *CMC Poland* prowadzi eksploatację własnych urządzeń elektroenergetycznych, zgodnie z zapisami niniejszej IRiESD oraz w oparciu o zasady i instrukcje eksploatacji sieci, instalacji, grup urządzeń lub poszczególnych urządzeń, w tym układów automatyki i zabezpieczeń, pomiarowych, regulacyjnych i sterowniczo-sygnalizacyjnych.

III.1.6. Podmioty przyłączone do sieci dystrybucyjnej *CMC Poland* zobowiązane są do eksploataowania sieci urządzeń i instalacji będących ich własnością w sposób nie

zagrożający bezpiecznej pracy systemu dystrybucyjnego. Granicę eksploatacji sieci, urządzeń i instalacji (w tym układy automatyki zabezpieczeniowej, telemekhaniki i układy pomiarowo-rozliczeniowe) oraz obowiązki stron w zakresie utrzymywania tych elementów w należytym stanie technicznym, reguluje umowa o świadczenie usług dystrybucyjnych lub umowa kompleksowa.

CMC Poland może zażądać od podmiotu, któremu świadczy usługę dystrybucji wglądu w dokumentację eksploatacyjną potwierdzającą terminowość i zakres prowadzonych prac eksploatacyjnych sieci, urządzeń i instalacji, których stan techniczny może mieć wpływ na pracę sieci dystrybucyjnej.

III.2. PRZYJMOWANIE URZĄDZEŃ, INSTALACJI I SIECI DO EKSPLOATACJI

III.2.1. Przyjęcie do eksploatacji urządzeń, instalacji i sieci: nowych, przebudowanych i po remoncie – następuje po przeprowadzeniu prób i pomiarów oraz stwierdzeniu spełnienia warunków określonych w niniejszej instrukcji, w zawartych umowach a także warunków zawartych w dokumentacji projektowej i fabrycznej oraz spełnieniu wymagań, o których mowa w pkt. VII.4. Przyjmowane do eksploatacji urządzenia, instalacje i sieci w zależności od potrzeb, powinny posiadać wymaganą dokumentację prawną i techniczną.

III.2.2. Jednostki wytwórcze, transformatory 110 kV/SN, transformatory blokowe, rozdzielnie o napięciu znamionowym 110 kV, linie kablowe o napięciu znamionowym 110 kV oraz inne urządzenia określone przez CMC Poland przyłączane lub przyłączone do sieci 110 kV, SN i nN, po dokonaniu remontu lub przebudowy, przed przyjęciem do eksploatacji są poddawane specjalnej procedurze przy wprowadzaniu do eksploatacji np. ruchowi próbnemu.

III.2.3. Specjalne procedury, o których mowa w pkt.III.2.2. są uzgadniane pomiędzy właścicielem lub podmiotem prowadzącym eksploatację urządzeń, CMC Poland i wykonawcą prac, z uwzględnieniem wymagań producenta urządzeń.

III.2.4. Właściciel urządzeń, instalacji i sieci (w porozumieniu z CMC Poland, jeżeli właścicielem nie jest CMC Poland) dokonuje odbioru urządzeń, instalacji i sieci oraz sporządza protokół stwierdzający spełnienie przez przyjmowane do eksploatacji urządzenia, instalacje i sieci wymagań określonych w niniejszej IRiESD. CMC Poland, w przypadku, gdy nie jest właścicielem uruchamianych urządzeń, instalacji i sieci, zastrzega sobie prawo sprawdzenia urządzeń, instalacji i sieci przyłączanych do sieci, której jest operatorem.

III.2.5. Wymagania dla obiektów istotnych z punktu widzenia planu obrony systemu lub planu odbudowy.

III.2.5.1. Wymagania techniczne dla:

- 1) obiektów istotnych dla planu obrony systemu lub planu odbudowy, tj. jednostek wytwórczych:
 - a) o mocy 50 MW lub wyższej, do których nie mają zastosowania wymagania określone w NC RfG;
 - b) będących modułami wytwarzania energii typu C i D, do których mają zastosowanie wymagania określone w NC RfG;
- 2) dostawców usług w zakresie odbudowy, podlegają uzgodnieniu z OSP i zatwierdzeniu przez Prezesa URE (TCM opracowany na podstawie NC ER).

TCM opracowany na podstawie NC ER jest udostępniany przez OSP znaczącym użytkownikom sieci (dalej „SGU”) i dostawcom usług w zakresie odbudowy, w zakresie ich dotyczącym.

- III.2.5.2. Służby dyspozytorskie lub ruchowe SGU i dostawców usług w zakresie odbudowy powinny być wyposażone w systemy łączności głosowej posiadające zdolność do realizacji łączności głosowej z centrum dyspozytorskim OSP i *CMC Poland*. System realizacji tej łączności głosowej powinien spełniać wymagania techniczne, opracowane przez OSP w porozumieniu z *CMC Poland*, na podstawie NC ER i publikowane na stronie internetowej OSP, zapewniające komunikację przez co najmniej 24 godziny po wystąpieniu stanu zaniku napięcia na rozdzielni zasilającej potrzeby własne obiektu będącego w posiadaniu SGU lub dostawcy usług w zakresie odbudowy.
- III.2.5.3. SGU i dostawca usług w zakresie odbudowy może powierzyć sterowanie swoim obiektem innemu podmiotowi posiadającemu zdolność do realizacji łączności głosowej, spełniającej wymagania, o których mowa w pkt III.2.5.2. i w takim przypadku SGU i dostawca usług w zakresie odbudowy odpowiedzialny jest za działania i zaniechania tego innego podmiotu, któremu powierzył sterowanie obiektem, jak za własne działanie lub zaniechanie.
- III.2.5.4. Obiekty istotne dla planu odbudowy, w szczególności rozdzielnie, o których mowa w pkt III.2.5.5 i III.2.5.6., wyszczególnione w wykazie opracowanym przez OSP zgodnie z NC ER i stanowiącym element planu odbudowy, podlegają zgłoszeniu Prezesowi URE przez OSP, zgodnie z NC ER. Wykaz ten jest aktualizowany przez OSP podczas cyklicznego przeglądu planu odbudowy, prowadzanego zgodnie z NC ER.
- III.2.5.5. Rozdzielnie planowane do przyłączenia do sieci 110 kV *CMC Poland* uznaje się za obiekty istotne dla planu odbudowy.
Po przeprowadzeniu testów odbiorowych takiej rozdzielni podlega ona zgłoszeniu przez jej właściciela do OSP:
- 1) bezpośrednio - w przypadku rozdzielni przyłączanych do sieci przesyłowej,
 - 2) przez *CMC Poland* - w przypadku rozdzielni przyłączanych do sieci *CMC Poland*,
 - 3) przez OSDn za pośrednictwem *CMC Poland*, zgodnie z postanowieniami pkt V.3. - w przypadku rozdzielni nieposiadających bezpośredniego połączenia z siecią przesyłową lub z siecią *CMC Poland*.
- OSP uwzględni rozdzielnię w wykazie, o którym mowa w pkt III 2.5.4. Po dokonaniu przez OSP zgłoszenia Prezesowi URE zmian w planie odbudowy w zakresie aktualizacji wykazu, OSP informuje *CMC Poland* o aktualizacji tego wykazu. W przypadku, o którym mowa w pkt 3) *CMC Poland* informuje właściwego OSD, a operator ten informuje właściciela rozdzielni o wprowadzeniu jej do wykazu.
- III.2.5.6. Rozdzielnia istniejąca, do której planowane jest przyłączenie jednostki wytwórczej będącej modułem wytwarzania energii typu D o mocy większej niż 10 MW i mniejszej niż 50 MW, powinna zostać, przy udziale OSP, poddana ocenie *CMC Poland*, pod kątem jej znaczenia dla planu odbudowy. W przypadku uznania jej za obiekt istotny dla planu odbudowy właściciel rozdzielni dokonuje jej zgłoszenia do OSP w sposób określony w pkt III.2.5.5.

Rozdzielnię istniejącą, do której planowane jest przyłączenie jednostki wytwórczej będącej modułem wytwarzania energii typu Do mocy 50 MW lub wyższej uznaje się za istotną dla planu odbudowy. Właściciel rozdzielni dokonuje jej zgłoszenia do OSP w sposób określony w pkt III.2.5.5.

Rozdzielnie uznane za istotne dla planu odbudowy, OSP uwzględnia w wykazie, o którym mowa w pkt III.2.5.4 i zgłasza Prezesowi URE zmiany w planie odbudowy w zakresie aktualizacji wykazu.

Odpowiednio *CMC Poland* albo *OSDn*, informuje właściciela rozdzielni istniejącej, o wprowadzeniu jego obiektu do wykazu i konieczności dostosowania go do wymogów technicznych w okresie do 5 lat od daty zgłoszenia Prezesowi URE.

- III.2.5.7. Rozdzielnie uznane za istotne dla planu odbudowy powinny posiadać autonomiczne zasilanie rezerwowe, zapewniające prawidłowe jej działanie przez co najmniej 24 godziny, po zaniku zasilania podstawowego potrzeb własnych tej rozdzielni.
- III.2.5.8. Podstawowe wymagania techniczne dla rozdzielni istotnych dla planu odbudowy, po zaniku zasilania podstawowego potrzeb własnych tych rozdzielni, obejmują w szczególności zdolność do:
- 1) sterowania zdalnego lub przez stałą obsługę obiektu, wyłącznikami w:
 - a) rozdzielni 110 kV;
 - b) w polach SN, zapewniających prawidłowe funkcjonowanie rozdzielni, tj. zasilanie, pracę sprzęgła, dokonywanie pomiarów; w zakresie wykonywania co najmniej trzech operacji łączeniowych „wyłącz - załącz”;
 - 2) wykonania zdalnego lub przez stałą obsługę obiektu, co najmniej jednej operacji łączeniowej „wyłącz”, wszystkimi wyłącznikami w polach liniowych SN;
 - 3) podania zdalnego lub przez stałą obsługę obiektu, napięcia od strony WN do pola potrzeb własnych SN;
 - 4) przesyłania sygnałów sterowania oraz danych pomiarowych pomiędzy rozdzielnią a centrami dyspozytorskimi OSP i *CMC Poland*;
 - 5) realizacji łączności głosowej pomiędzy rozdzielnią a centrami dyspozytorskim OSP i *CMC Poland*.
- III.2.5.9. Jeżeli rozdzielnia ujęta w wykazie, o którym mowa w pkt III.2.5.4, korzysta z infrastruktury zewnętrznej innych obiektów, to obiekty te, w zakresie obsługującym rozdzielnię ujętą w tym wykazie, powinny zapewniać podtrzymanie zdolności telekomunikacyjnych i sterowniczych przez co najmniej 24 godziny po zaniku zasilania podstawowego tych obiektów.

III.3. PRZEKAZYWANIE URZĄDZEŃ DO REMONTU, PRZEBUDOWY LUB WYCOFANIE Z EKSPLOATACJI

III.3.1. Przekazanie urządzeń do remontu, przebudowy lub wycofanie z eksploatacji następuje na podstawie decyzji właściciela urządzeń.

III.3.2. Datę i sposób przekazania urządzeń do remontu, przebudowy lub wycofania z eksploatacji należy uzgodnić z właściwym OSDp.

Instrukcja Ruchu i Eksploatacji Sieci Dystrybucyjnej CMC Poland Sp. z o.o.		
Data: 09.07.2024 r.	Wersja 4.0.	Strona 65 z 229
Obowiązuje od 20.09.2024 roku		

III.4. UZGADNIANIE PRAC EKSPLOATACYJNYCH Z OPERATOREM SYSTEMU PRZESYŁOWEGO I OPERATORAMI SYSTEMÓW DYSTRYBUCYJNYCH

- III.4.1. Wszystkie prace wykonywane w sieciach dystrybucyjnych *CMC Poland* są prowadzone w uzgodnieniu z *CMC Poland*.
- III.4.2. W przypadku powierzenia prowadzenia eksploatacji urządzeń, instalacji lub sieci innemu podmiotowi, szczegółowe zasady i terminy dokonywania uzgodnień prac eksploatacyjnych z *CMC Poland* reguluje umowa.
- III.4.3. *CMC Poland* dokonuje niezbędnych uzgodnień z operatorem systemu przesyłowego w zakresie terminów planowanych prac eksploatacyjnych prowadzonych w koordynowanej sieci 110 kV, zgodnie z Instrukcją Ruchu i Eksploatacji Sieci Przesyłowej.
- III.4.4. *CMC Poland* dokonuje niezbędnych uzgodnień planowanych prac eksploatacyjnych w zakresie, w jakim mogą one mieć wpływ na pracę sieci, której ruch prowadzą inni operatorzy.
- III.4.5. Likwidacja odcinków linii oraz stacji transformatorowo – rozdzielczych w koordynowanej sieci 110 kV, może zostać rozpoczęta po uzyskaniu opinii operatora systemu przesyłowego.

III.5. DOKUMENTACJA TECHNICZNA I PRAWNA

- III.5.1. Właściciel obiektu lub urządzenia elektroenergetycznego prowadzi i na bieżąco aktualizuje następującą dokumentację:
- dla obiektu elektroenergetycznego – dokumentację prawną i techniczną,
 - dla urządzeń – dokumentację techniczną.
- III.5.2. Dopuszcza się prowadzenie oraz aktualizacje dokumentacji przez inny podmiot działający na podstawie umowy zawartej z właścicielem. Rodzaj i zakres prowadzonej dokumentacji określa umowa.
- III.5.2. Dokumentacja prawna obiektu elektroenergetycznego powinna zawierać szczególności:
- decyzję o warunkach zabudowy i zagospodarowania terenu – jeżeli jest wymagana,
 - dokumenty stwierdzające stan prawno-własnościowy nieruchomości,
 - pozwolenie na budowę wraz z załącznikami,
 - pozwolenie na użytkowanie – jeżeli jest wymagane.
- III.5.3. Dokumentacja techniczna w zależności od potrzeb, rodzaju obiektu, urządzenia lub grupy urządzeń obejmuje m.in.:
- dokumentację projektową i powykonawczą,
 - protokół zakwalifikowania pomieszczeń i ich stref lub przestrzeni zewnętrznych do kategorii niebezpieczeństwa pożarowego i/lub zagrożenia wybuchem,
 - dokumentację techniczno – ruchową urządzeń,
 - dokumentację związaną z ochroną środowiska naturalnego,
 - dokumentację eksploatacyjną i ruchową.
- III.5.4. Dokumentacja eksploatacyjna i ruchowa w zależności od potrzeb, rodzaju obiektu, urządzenia lub grupy urządzeń obejmuje m.in.:
- dokumenty przyjęcia do eksploatacji,
 - instrukcję eksploatacji wraz z niezbędnymi załącznikami,
 - dokumenty dotyczące oględzin, przeglądów, konserwacji, napraw i remontów, w tym dokumenty dotyczące rodzaju i zakresu uszkodzeń i napraw,
 - protokoły zawierające wyniki przeprowadzonych badań, prób i pomiarów,
 - wykaz niezbędnych części zamiennych,

Instrukcja Ruchu i Eksploatacji Sieci Dystrybucyjnej CMC Poland Sp. z o.o.		
Data: 09.07.2024 r.	Wersja 4.0.	Strona 66 z 229
Obowiązuje od 20.09.2024 roku		

- f) dokumenty z przeprowadzonej oceny stanu technicznego,
- g) dziennik operacyjny,
- h) schemat elektryczny obiektu z zaznaczeniem granic własności,
- i) wykaz nastawień zabezpieczeń i automatyki,
- j) karty przełączeń,
- k) ewidencję założonych uziemień,
- l) programy łączeniowe,
- m) wykaz personelu ruchowego.

III.5.5. Instrukcja eksploatacji obiektu, urządzenia lub grupy urządzeń jest opracowywana przez właściciela i w zależności od potrzeb oraz rodzaju obiektu, urządzenia lub grupy urządzeń zawiera m.in.:

- a) ogólną charakterystykę urządzenia,
 - b) niezbędne warunki eksploatacji urządzenia,
 - c) wymagania dotyczące kwalifikacji osób zajmujących się eksploatacją,
 - d) określenie czynności związanych z uruchomieniem, obsługą w czasie pracy i wyłączeniem urządzenia w warunkach normalnej eksploatacji,
 - e) zakresy przeprowadzania oględzin, przeglądów oraz prób, pomiarów i badań,
 - f) wymagania w zakresie konserwacji i napraw,
 - g) zasady postępowania w razie awarii, pożaru i w przypadku innych zakłóceń
- a) pracy urządzenia,
 - h) wykaz niezbędnego sprzętu ochronnego,
 - i) informacje o środkach łączności,
 - j) wymagania związane z ochroną środowiska naturalnego,
 - k) zakresy wykonywania zapisów ruchowych, w tym wskazań aparatury kontrolno-pomiarowej,
 - l) opis zastosowanych środków ochrony przed porażeniem, pożarem, wybuchem oraz środków w zakresie bezpieczeństwa obsługi i otoczenia.

III.6. REZERWA URZĄDZEŃ I CZĘŚCI ZAPASOWYCH

III.6.1. *CMC Poland* w zakresie posiadanego majątku, zapewnia rezerwy urządzeń i części zapasowych, niezbędne z punktu widzenia bezpiecznej pracy systemu elektroenergetycznego.

III.6.2. W przypadku powierzenia *CMC Poland* prowadzenia eksploatacji przez właściciela urządzeń zawarta umowa powinna regulować zasady utrzymywania niezbędnej rezerwy urządzeń i części zapasowych.

III.7. WYMIANA INFORMACJI EKSPLOATACYJNYCH

III.7.1. Podmioty prowadzące eksploatację sieci dystrybucyjnej oraz urządzeń, instalacji i sieci przyłączonych do sieci dystrybucyjnej wymieniają wzajemne informacje eksploatacyjne.

Odbiorcy i wytwórcy mogą uzyskać od *CMC Poland* informacje eksploatacyjne o sieci dystrybucyjnej *CMC Poland* w zakresie związanym z bezpieczeństwem i niezawodnością pracy ich urządzeń i instalacji.

III.7.2. Wymiana informacji eksploatacyjnych obejmuje w zależności od potrzeb:

Instrukcja Ruchu i Eksploatacji Sieci Dystrybucyjnej CMC Poland Sp. z o.o.		
Data: 09.07.2024 r.	Wersja 4.0.	Strona 67 z 229
Obowiązuje od 20.09.2024 roku		

- a) informacje niezbędne do sporządzenia schematów sieci dystrybucyjnej,
 - b) wyniki oględzin, przeglądów i oceny stanu technicznego,
 - c) wyniki badań, pomiarów i prób eksploatacyjnych,
 - d) parametry obiektów, urządzeń i sieci zmienione w wyniku podjęcia działań eksploatacyjnych,
 - e) informacje związane z elektroenergetyczną automatyką zabezpieczeniową,
 - f) imienne wykazy osób, wraz z danymi teleadresowymi, odpowiedzialnych za podejmowanie działań eksploatacyjnych.
- III.7.3. Informacje eksploatacyjne, o których mowa w pkt.III.7.2, są aktualizowane i przekazywane na bieżąco.
- III.7.4. Operator systemu przesyłowego, operatorzy systemów dystrybucyjnych oraz podmioty przyłączone do sieci dystrybucyjnej *CMC Poland* stosują jednolite nazewnictwo i numerację swoich obiektów i urządzeń
- III.7.5. Spory wynikające z proponowanego nazewnictwa i i numeracji w zakresie sieci dystrybucyjnej 110 kV rozstrzyga operator systemu przesyłowego, a w zakresie pozostałej sieci dystrybucyjnej *CMC Poland* spory rozstrzyga *CMC Poland*.
- III.7.6. *CMC Poland* sporządza i aktualizuje schematy sieci dystrybucyjnej *CMC Poland*.

III.8. OCHRONA ŚRODOWISKA NATURALNEGO

- III.8.1. *CMC Poland* oraz podmioty przyłączone do sieci dystrybucyjnej *CMC Poland* są zobowiązane do przestrzegania zasad ochrony środowiska, określonych obowiązującymi normami i przepisami prawnymi.
- III.8.2. *CMC Poland* stosuje środki techniczne i organizacyjne ograniczające wpływ pracy urządzeń elektrycznych na środowisko naturalne.
- III.8.3. Dokumentacja projektowa obiektów i urządzeń sieci dystrybucyjnej jest uzgadniana w zakresie wymogów ochrony środowiska z właściwymi organami administracji, jeśli uzgodnienia takie są wymagane obowiązującymi przepisami prawa.

III.9. OCHRONA PRZECIWPÓŻAROWA

- III.9.1. Właściciel urządzeń, instalacji i sieci zapewnia ich ochronę przeciwpożarową zgodnie z obowiązującymi normami i przepisami prawnymi.
- III.9.2. *CMC Poland* zapewnia opracowanie instrukcji przeciwpożarowych dla określonych obiektów, układów, urządzeń i instalacji eksploatowanej przez siebie sieci dystrybucyjnej.

III.10. PLANOWANIE PRAC EKSPLOATACYJNYCH

- III.10.1. *CMC Poland* opracowuje roczne plany prac eksploatacyjnych dla urządzeń, instalacji i sieci dystrybucyjnej *CMC Poland* obejmujące w szczególności:
- a) oględziny, przeglądy oraz badania i pomiary,
 - b) remonty.
- III.10.2. Poza pracami przewidywanymi w rocznym planie prac eksploatacyjnych *CMC Poland* zapewnia realizację doraźnych prac eksploatacyjnych, mających na celu naprawę uszkodzeń zagrażających prawidłowemu funkcjonowaniu urządzeń, instalacji i sieci dystrybucyjnej *CMC Poland* lub stwarzających zagrożenie dla bezpieczeństwa ludzi i środowiska naturalnego.

- III.10.3. Podmioty przyłączone do sieci dystrybucyjnej *CMC Poland* uzgadniają z *CMC Poland* prace eksploatacyjne w zakresie, w jakim mogą mieć one wpływ na ruch i eksploatację sieci dystrybucyjnej.
- III.10.4. Podmioty planujące realizację prac eksploatacyjnych wymagających wyłączeń elementów sieci dystrybucyjnej *CMC Poland* są zobowiązane do przestrzegania zasad i trybu planowania wyłączeń w sieci dystrybucyjnej *CMC Poland* ustalonego w pkt.VI.6.
- III.10.5. Podmioty planujące realizację prac eksploatacyjnych wymagających wyłączeń elementów sieci dystrybucyjnej *CMC Poland* przekazują do *CMC Poland* zgłoszenia wyłączeń elementów sieci. Zawartość i terminy przekazywania zgłoszeń określono w pkt.VI.6.

III.11. WARUNKI BEZPIECZNEGO WYKONYWANIA PRAC

- III.11.1. *CMC Poland* opracowuje instrukcję organizacji bezpiecznej pracy, obowiązującą osoby eksploatujące jego urządzenia, instalacje i sieci.
- III.11.2. Pracownicy zatrudnieni przy eksploatacji urządzeń, instalacji i sieci elektroenergetycznych powinni posiadać odpowiednie kwalifikacje i spełniać określone wymagania zdrowotne oraz być przeszkoleni do pracy na zajmowanych stanowiskach.

IV. BEZPIECZEŃSTWO FUNKCJONOWANIA SYSTEMU ELEKTROENERGETYCZNEGO

IV.1. BEZPIECZEŃSTWO DOSTAW ENERGII ELEKTRYCZNEJ

- IV.1.1. OSP, zgodnie z IRiESP, na bieżąco kontroluje warunki pracy KSE. OSP może stwierdzić zagrożenie bezpieczeństwa dostaw energii elektrycznej i podać do publicznej wiadomości komunikat o wystąpieniu zagrożenia bezpieczeństwa dostaw energii elektrycznej i podejmowanych działaniach. OSP, zgodnie z IRiESP, opracowuje i aktualizuje plan obrony systemu i plan odbudowy zgodnie z NC ER.
- IV.1.2. Podstawowym stanem pracy KSE wymagającym działań interwencyjnych służb dyspozytorskich i służb ruchowych jest zagrożenie bezpieczeństwa dostaw energii elektrycznej.
- Zagrożenie bezpieczeństwa dostaw energii elektrycznej może powstać w szczególności w następstwie:
- działań wynikających z wprowadzenia stanu nadzwyczajnego,
 - katastrofy naturalnej albo bezpośredniego zagrożenia wystąpienia awarii technicznej,
 - wprowadzenia embarga, blokady, ograniczenia lub braku dostaw paliw lub energii elektrycznej z innego kraju na terytorium Rzeczypospolitej Polskiej, lub zakłóceń w funkcjonowaniu systemów elektroenergetycznych połączonych z krajowym systemem elektroenergetycznym
 - strajku lub niepokoju społecznych,
 - obniżenia dostępnych rezerw zdolności wytwórczych poniżej niezbędnych wielkości lub braku możliwości ich wykorzystania.
- IV.1.3. W przypadku stwierdzenia przez OSP zagrożenia bezpieczeństwa dostaw energii elektrycznej, JWCK przyłączone do sieci dystrybucyjnej stosują się do

bezpośrednich poleceń OSP. Pozostali wytwórcy oraz odbiorcy przyłączeni do sieci dystrybucyjnej stosują się do poleceń *CMC Poland*.

- IV.1.4. *CMC Poland* wraz z OSP podejmują, zgodnie z IRiESP, niezwłoczne działania zmierzające do likwidacji zagrożenia bezpieczeństwa dostaw energii elektrycznej.
- IV.1.5. *CMC Poland* bierze udział w organizowanych przez OSP szkoleniach w zakresie planu obrony i planu odbudowy oraz opracowuje i na bieżąco aktualizuje procedury dyspozytorskie na okres odbudowy zasilania systemu dystrybucyjnego, którego pracą kieruje.
- IV.1.6. Procedury dyspozytorskie na okres odbudowy zasilania systemu dystrybucyjnego obejmują w szczególności:
- podział kompetencji służb dyspozytorskich,
 - awaryjne układy pracy sieci,
 - wykaz operacji ruchowych wykonywanych w poszczególnych fazach odbudowy zasilania,
 - dane techniczne niezbędne do odbudowy zasilania, tryb i zasady wymiany informacji i poleceń dyspozytorskich.
- IV.1.7. Jeżeli zagrożenie bezpieczeństwa dostaw energii elektrycznej lub też przewidziana procedura likwidacji awarii lub zagrożenia bezpieczeństwa dostaw energii elektrycznej stanowi zagrożenie dla użytkowników systemu nie objętych awarią lub stanem zagrożenia, *CMC Poland* udziela tym użytkownikom niezbędnych informacji o zagrożeniu i sposobach przeciwdziałania rozszerzaniu się awarii lub stanu zagrożenia.
- IV.1.8. W celu ustalenia przebiegu awarii sieci dystrybucyjnej, przyczyny jej powstania, a także zaproponowania działań zapobiegających powstaniu podobnych awarii w przyszłości, operator systemu dystrybucyjnego ma prawo powołać komisję poawaryjną. W pracach komisji biorą udział przedstawiciele podmiotów, których urządzenia, instalacje lub sieci brały bezpośredni udział w awarii.

IV.2. BEZPIECZEŃSTWO PRACY SIECI DYSTRYBUCYJNEJ

- IV.2.1. *CMC Poland* prowadzi ruch sieci dystrybucyjnej w sposób zapewniający bezpieczeństwo realizacji dostaw energii elektrycznej siecią dystrybucyjną *CMC Poland*.
- IV.2.2. *CMC Poland* dotrzymuje standardowych parametrów jakościowych energii elektrycznej i standardów jakościowych obsługi odbiorców.

IV.3. WPROWADZANIE PRZERW ORAZ OGRANICZEŃ W DOSTARCZANIU I POBORZE ENERGII ELEKTRYCZNEJ

IV.3.1. Postanowienia ogólne

- IV.3.1.1. Ograniczenia w dostarczaniu i poborze energii elektrycznej mogą być wprowadzone przez:
- OSP, do czasu wejścia w życie przepisów, o których mowa w lit. b) jednak nie dłużej niż na okres 72 godzin - w przypadku wystąpienia zagrożenia bezpieczeństwa dostaw energii elektrycznej,
 - Radę Ministrów w drodze rozporządzenia, na podstawie art. 11 ust. 7 Ustawy - w przypadkach, o których mowa w pkt IV.3.2.1.

IV.3.1.2. W przypadku wystąpienia zagrożenia bezpieczeństwa dostaw energii elektrycznej, OSP podejmuje we współpracy z *CMC Poland* za pośrednictwem OSDp i innymi użytkownikami systemu wszelkie możliwe działania przy wykorzystaniu dostępnych środków mających na celu usunięcie zagrożenia bezpieczeństwa dostaw energii elektrycznej i zapobieżenia jego negatywnym skutkom. Działania te podejmowane są przez OSP zgodnie z IRiESP.

CMC Poland na polecenie OSP podejmuje w szczególności następujące działania:

a) wydaje polecenia zmniejszenia ilości pobieranej energii elektrycznej przez odbiorców końcowych przyłączonych do sieci dystrybucyjnej na obszarze działania *CMC Poland* lub przerywa zasilanie niezbędnej liczby odbiorców końcowych przyłączonych do sieci dystrybucyjnej na tym obszarze.

IV.3.1.3. Ograniczenia w dostarczaniu i poborze energii elektrycznej wprowadza się wg następujących trybów:

- a) tryb normalny, określony w pkt IV.3.2,
- b) tryb normalny na polecenie OSP, określony w pkt IV.3.3,
- c) tryb awaryjny, określony w pkt IV.3.4,
- d) tryb automatyczny, określony w pkt IV.3.5,

IV.3.2. Tryb normalny.

IV.3.2.1. Ograniczenia w trybie normalnym wprowadza Rada Ministrów, w drodze rozporządzenia, wydanego na podstawie Ustawy, na wniosek ministra właściwego do spraw energii. Ograniczenia w dostarczaniu i poborze energii elektrycznej wprowadzane są na czas oznaczony na terytorium Rzeczypospolitej Polskiej lub jego części, w przypadku wystąpienia zagrożenia:

- a) bezpieczeństwa energetycznego Rzeczypospolitej Polskiej polegającego na długookresowym braku równowagi na rynku paliwowo - energetycznym,
- b) bezpieczeństwa dostaw energii elektrycznej,
- c) bezpieczeństwa osób,
- d) wystąpienia znacznych strat materialnych.

Ograniczenia w dostarczaniu i poborze energii elektrycznej mogą być wprowadzane po wyczerpaniu, przez OSP i OSD we współpracy z zainteresowanymi podmiotami, wszelkich dostępnych środków, o których mowa w IRiESP, służących do zapewnienia prawidłowego funkcjonowania systemu elektroenergetycznego, przy dochowaniu należytej staranności.

IV.3.2.2. Wniosek, o którym mowa w pkt IV.3.2.1., sporządza minister właściwy do spraw energii z własnej inicjatywy lub na podstawie zgłoszenia OSP.

IV.3.2.3. OSP we współpracy z *CMC Poland* opracowuje plany wprowadzania ograniczeń w dostarczaniu i poborze energii elektrycznej na wypadek wystąpienia okoliczności powołanych w pkt IV.3.2.1. Ograniczenia w dostarczaniu i poborze energii elektrycznej nie mogą powodować:

- a) bezpośredniego zagrożenia życia lub zdrowia osób,
- b) uszkodzenia lub zniszczenia urządzeń lub ich zespołów wykorzystywanych bezpośrednio w procesach technologicznych,
- c) zakłóceń w funkcjonowaniu urządzeń lub ich zespołów - przeznaczonych bezpośrednio do wytwarzania, przesyłania lub dystrybucji energii elektrycznej lub ciepła lub do wydobywania, przesyłania lub dystrybucji paliw gazowych.

- IV.3.2.4. Ograniczenia w dostarczaniu i poborze energii elektrycznej wprowadzane w trybie normalnym dotyczą odbiorców w zakresie posiadanego przez nich obiektu, dla którego określona w umowach dystrybucyjnych i kompleksowych łączna wielkość mocy umownej wynosi co najmniej 300 kW.
- IV.3.2.5. W przypadku, gdy odbiorca posiada więcej niż jeden obiekt, ograniczenia w dostarczaniu i poborze energii elektrycznej dotyczą każdego z obiektów, dla którego określona w umowach dystrybucyjnych i kompleksowych, łączna wielkość mocy umownej została ustalona w wysokości, o której mowa w pkt IV.3.2.4.
- IV. 3.2.6. W przypadku, gdy obiekt jest przyłączony do sieci więcej niż jednego OSD, zasadę, o której mowa w pkt IV.3.2.4. stosuje się odrębnie dla każdego OSD, dla sumy mocy umownych określonych w umowach dystrybucyjnych i kompleksowych zawartych z tym OSD. Mocy umownych dla danego obiektu, które są określone w umowach dystrybucyjnych i kompleksowych zawartych z różnymi OSD, nie sumuje się.
- IV.3.2.7. W przypadku, gdy odbiorca posiada obiekt, dla którego określona w umowach dystrybucyjnych i kompleksowych łączna wielkość mocy umownej może być różna w poszczególnych miesiącach, w zakresie tego obiektu odbiorca ten podlega ochronie przed ograniczeniami w tych miesiącach, dla których łączna wielkość mocy umownej ustalona została poniżej wysokości, o której mowa w pkt IV.3.2.4.
- IV.3.2.8. OSD, w zakresie posiadanego obiektu przyłączonego do jego własnej sieci i podlegającego ograniczeniom, opracowuje taki sam plan ograniczeń jak w przypadku obiektu odbiorcy przyłączonego do tej sieci i uwzględnia go w planie wprowadzania ograniczeń przekazywanym do *CMC Poland*, w terminie określonym w pkt IV.3.2.18.
- IV.3.2.9. Opracowany przez *CMC Poland* plan wprowadzania ograniczeń dla odbiorcy w zakresie posiadanego przez niego obiektu może być korygowany w przypadku, o którym mowa w pkt IV.3.2.13., lub aktualizowany w okresie, na jaki został opracowany. Zdania pierwszego nie stosuje się w okresie obowiązywania ograniczeń w dostarczaniu i poborze energii elektrycznej wprowadzanych na podstawie pkt IV.3.2.1.
- Dla istniejącego obiektu, zmiana mocy umownej lub przyłączenie nowego przyłącza, nie wymaga aktualizacji planu wprowadzania ograniczeń dla odbiorcy.
- IV.3.2.10. Ochronie przed wprowadzanymi ograniczeniami w dostarczaniu i poborze energii elektrycznej podlega odbiorca w zakresie posiadanego przez siebie obiektu przez cały okres, dla którego określona w umowach dystrybucyjnych lub kompleksowych łączna wielkość mocy umownej wynosi poniżej 300 kW, oraz w zakresie obiektu:
- a) będącego szpitalem i innym obiektem ratownictwa medycznego;
 - b) wymienionego w przepisach wydanych na podstawie ustawy z dnia 11 marca 2022 r. o obronie Ojczyzny (Dz. U. z 2024 r. poz. 248);
 - c) wykorzystywanego bezpośrednio do:
 - i. nadawania programów radiowych i telewizyjnych o zasięgu ogólnokrajowym,
 - ii. zapewnienia przewozu lotniczego, transportu kolejowego. i publicznego transportu zbiorowego,
 - iii. wydobywania paliw kopalnych ze złóż, ich przeróbki oraz dostarczania do odbiorców, w tym wydobywania, przesyłania lub dystrybucji paliw gazowych,
 - iv. realizacji zadań wpływających w sposób istotny na spełnianie wymagań w zakresie ochrony środowiska, w tym odprowadzania i oczyszczania

- ścieków w zakresie zbiorowego odprowadzania ścieków,
- v. wytwarzania, przesyłania lub dystrybucji energii elektrycznej lub ciepła,
 - vi. wykonywania przez przedsiębiorców zadań na rzecz obronności państwa w zakresie mobilizacji gospodarki, o których mowa w art. 2 pkt 1 ustawy z dnia 23 sierpnia 2001 r. o organizowaniu zadań na rzecz obronności państwa realizowanych przez przedsiębiorców (Dz. U. z 2020 r. poz. 1669), w okresie uruchomienia programu mobilizacji gospodarki w zakresie realizacji tych zadań
 - albo wyodrębnionej części obiektu wykorzystywanego do tych celów;
- d) stanowiącego infrastrukturę krytyczną ujętą w wykazie, o którym mowa w art. 5b ust. 7 pkt 1 ustawy z dnia 26 kwietnia 2007 r. o zarządzaniu kryzysowym (Dz. U. z 2023 r. poz. 122) zlokalizowaną na terenie Rzeczypospolitej Polskiej.
- IV.3.2.11. Odbiorca będący jednocześnie *CMC Poland*, nie podlega ograniczeniom w dostarczaniu i poborze energii elektrycznej w zakresie energii elektrycznej zużywanej na potrzeby wytwarzania, przesyłania lub dystrybucji energii elektrycznej.
- IV.3.2.12. Obiekty albo wyodrębnione części tych obiektów, o których mowa w pkt IV.3.2.10., będące w posiadaniu odbiorcy podlegają ochronie, jeżeli zostały wyszczególnione, na wniosek i zgodnie z oświadczeniem tego odbiorcy, w umowach dystrybucyjnych albo kompleksowych - wzór wniosku zawierającego oświadczenie opracowuje *CMC Poland* oraz umieszcza na swojej stronie internetowej. W przypadku umów kompleksowych, jeżeli wniosek, o którym mowa w zdaniu pierwszym otrzymał sprzedawca, wówczas sprzedawca przekazuje go niezwłocznie do *CMC Poland*, w formie elektronicznej na adres poczty elektronicznej wskazany w umowie, o której mowa w pkt A.4.3.7., w terminie nie dłuższym niż 3 dni robocze od otrzymania wniosku.
- IV.3.2.13. Odbiorca niezwłocznie informuje *CMC Poland*, a w przypadku umów kompleksowych, również sprzedawcę, o ustaniu okoliczności uzasadniających podleganie ochronie, o której mowa w pkt IV.3.2.10., w zakresie posiadanego przez odbiorcę obiektu lub jego wyodrębnionej części. W przypadku umów kompleksowych, jeżeli informację, o której mowa w zdaniu pierwszym otrzymał sprzedawca, wówczas sprzedawca przekazuje ją niezwłocznie do *CMC Poland*, w formie elektronicznej na adres poczty elektronicznej wskazany w umowie, o której mowa w pkt A.4.3.7., w terminie nie dłuższym niż 3 dni robocze od otrzymania informacji.
- IV.3.2.14. W przypadku gdy wielkość mocy, która zapewnia prawidłowe funkcjonowanie wyodrębnionej części obiektu podlegającej ochronie, nie została uwzględniona w wielkościach mocy minimalnej poboru i mocy maksymalnej poboru określonych dla tego obiektu i wyznaczonych w sposób określony w pkt IV.3.2.25., odbiorca może wystąpić z uzasadnionym wnioskiem do *CMC Poland* o korektę wielkości mocy określonych dla tego obiektu, jako całości, w stopniach zasilania, o których mowa w pkt IV.3.2.22 lit. b i c, z zachowaniem zasady równomiernego podziału zakresu mocy, o której mowa w pkt IV.3.2.22 lit. d.
- IV.3.2.15. Podstawą opracowania przez *CMC Poland* corocznie planów wprowadzania ograniczeń w trybie normalnym są plany wprowadzania ograniczeń dla odbiorców w zakresie posiadanych przez nich obiektów opracowywane przez *CMC Poland*.
- IV.3.2.16. Plan wprowadzania ograniczeń w zakresie obiektu opracowuje się, w formie dokumentowej, na podstawie wielkości mocy obowiązujących odbiorcę

w danym obiekcie, według stanu na dzień 1 stycznia danego roku i przekazuje się te wielkości odbiorcy, w formie dokumentowej, w terminie do dnia 15 kwietnia danego roku.

- IV.3.2.17. Plan wprowadzania ograniczeń, o którym mowa w pkt IV.3.2.16. opracowuje się na okres od dnia 1 czerwca danego roku do dnia 31 maja roku następnego.
- IV.3.2.18. OSD, którego sieć dystrybucyjna przyłączona jest do sieci dystrybucyjnej *CMC Poland* (z wyłączeniem OSDp), przekazuje w terminie do dnia 15 marca danego roku swój plan wprowadzania ograniczeń do *CMC Poland*, w celu uwzględnienia tego planu w planie wprowadzania ograniczeń *CMC Poland*.
- IV.3.2.19. *CMC Poland* za pośrednictwem OSDp przekazuje OSP w terminie do dnia 31 marca danego roku swój plan wprowadzania ograniczeń w celu jego uwzględnienia w planie wprowadzania ograniczeń OSP.
- IV.3.2.20. Aktualizacja planów wprowadzania ograniczeń dla obiektów odbiorców nie powoduje konieczności aktualizacji planu wprowadzania ograniczeń *CMC Poland*.
- IV.3.2.21. Plan wprowadzania ograniczeń opracowywany przez OSP podlega uzgodnieniu z Prezesem URE w terminie do dnia 31 maja danego roku. OSP przedstawia Prezesowi URE plan wprowadzania ograniczeń do uzgodnienia nie później niż do dnia 30 kwietnia danego roku.
- IV.3.2.22. Wielkości planowanych ograniczeń w dostarczaniu i poborze energii elektrycznej, określa się w stopniach zasilania od 11 do 20, przy czym:
- a) 11 stopień zasilania określa, że odbiorca może pobierać moc w obiekcie w wielkościach i na zasadach określonych w umowach dystrybucyjnych albo kompleksowych,
 - b) 12 stopień zasilania określa, że odbiorca może pobierać w obiekcie łączną moc do wysokości mocy maksymalnej poboru, określonej dla tego obiektu, zgodnie z pkt IV.3.2.25 lit. b),
 - c) 20 stopień zasilania określa, że odbiorca może pobierać w obiekcie łączną moc do wysokości mocy minimalnej poboru, określonej dla tego obiektu zgodnie z pkt IV.3.2.25 lit. a),
 - d) wielkości łączne maksymalnych mocy określone dla obiektu, które odbiorca może pobierać, w stopniach zasilania od 12 do 20, wynikają z równomiernego podziału zakresu mocy - od wielkości mocy maksymalnej poboru, określonej dla 12 stopnia zasilania, do wielkości mocy minimalnej poboru, określonej dla 20 stopnia zasilania.
- IV.3.2.23. W poszczególnych stopniach zasilania odbiorca może pobierać w obiekcie łączną moc o wielkości nie wyższej niż wielkość mocy, która jest określona dla danego stopnia zasilania dla tego obiektu.
- IV.3.2.24. Wielkości łączne mocy określone dla obiektu, obowiązujące odbiorcę w stopniach zasilania od 12 do 20, zawarte w planie wprowadzania ograniczeń dla odbiorcy w zakresie posiadanego przez niego obiektu, są przekazywane odbiorcy przez *CMC Poland* w sposób określony w pkt IV.3.2.27.
- IV.3.2.25. Moc minimalną poboru oraz moc maksymalną poboru określa *CMC Poland* na podstawie wskazań układów pomiarowo-rozliczeniowych z funkcją odczytu danych w systemie danych dobowo-godzinowych obejmujących pełny okres pomiarowy od dnia I stycznia roku $n - 1$ do dnia 31 grudnia roku $n - 1$, gdzie „ n ” jest rokiem uzgodnienia, o którym mowa w pkt IV.3.2.21., przez Prezesa URE planu wprowadzania ograniczeń, odpowiednio:
- a) w przypadku mocy minimalnej poboru przez:
 - i. wyznaczenie dla każdego miesiąca kalendarzowego odrębnie jednej wartości poboru mocy średniogodzinnej, która w danym miesiącu miała wartość najniższą,

- ii. odrzucenie trzech wartości najniższych spośród wartości, o których mowa w ppkt i, i wyznaczenie średniej arytmetycznej z pozostałych dziewięciu wartości;
- b) w przypadku mocy maksymalnej poboru przez:
- i. wyznaczenie dla każdego miesiąca kalendarzowego odrębnie jednej wartości poboru mocy średniogodzinnej, która w danym miesiącu miała wartość najwyższą,
 - ii. odrzucenie trzech wartości najwyższych spośród wartości, o których mowa w ppkt i, i wyznaczenie średniej arytmetycznej z pozostałych dziewięciu wartości.

W przypadku braku możliwości pozyskania przez *CMC Poland* wskazań układu pomiarowo-rozliczeniowego, o których mowa powyżej, *CMC Poland* wyznacza je zgodnie z zapisami pkt C. IRiESD.

IV.3.2.26. W przypadku, gdy wyznaczona dla obiektu wielkość mocy maksymalnej poboru jest większa niż łączna wielkość mocy umownej, określona dla tego obiektu w umowach dystrybucyjnych albo kompleksowych, za wielkość mocy maksymalnej poboru przyjmuje się łączną wielkość mocy umownej.

IV.3.2.27. *CMC Poland* przesyła odbiorcy plan wprowadzania ograniczeń dla odbiorcy w zakresie posiadanego przez niego obiektu lub aktualizację tego planu, zawierający wielkości łączne mocy określone dla obiektu w stopniach zasilania od 12 do 20, na adres poczty elektronicznej wskazany w umowach dystrybucyjnych albo kompleksowych w terminie, o którym mowa w pkt IV.3.2.16. W zakresie umów kompleksowych, *CMC Poland* przekazuje ten plan lub jego aktualizację również sprzedawcy, na adres poczty elektronicznej wskazany w umowie, o której mowa w pkt.A.4.3.7. IRiESD.

Jeżeli umowa dystrybucyjna albo kompleksowa nie zawiera adresu poczty elektronicznej, do czasu przekazania *CMC Poland* przez odbiorcę adresu poczty elektronicznej, o którym mowa powyżej, *CMC Poland* przesyła odbiorcy plan wprowadzania ograniczeń dla odbiorcy w zakresie posiadanego przez niego obiektu na adres korespondencyjny wskazany w umowie dystrybucyjnej albo kompleksowej. W przypadku umowy kompleksowej adres korespondencyjny odbiorcy, sprzedawca udostępnia *CMC Poland*. Doręczenie na ten adres korespondencyjny jest skuteczne.

Odbiorcy są zobowiązani do niezwłocznego pisemnego informowania odpowiednio *CMC Poland*, z którym zawarli umowę o świadczenie usługi dystrybucji albo sprzedawców z którymi posiadają zawarte umowy kompleksowe o każdej zmianie adresu poczty elektronicznej, wskazanej w umowach. Sprzedawcy, którzy posiadają zawarte umowy kompleksowe zobowiązani są do niezwłocznego informowania *CMC Poland* o zmianie adresu poczty elektronicznej.

IV.3.2.28. Dla przyłączonego do sieci obiektu, dla którego nie jest możliwe ustalenie w sposób określony w pkt IV.3.2.25.:

- a) mocy minimalnej poboru - wielkość tej mocy ustala się na podstawie wielkości minimalnej mocy wymaganej dla zapewnienia bezpieczeństwa osób i mienia, o której mowa w przepisach wydanych na podstawie art. 9 ust. 3 i 4 Ustawy;
- b) mocy maksymalnej poboru - wielkość tej mocy ustala się w łącznej wysokości mocy umownej określonej w umowach dystrybucyjnych albo kompleksowych.

Dla obiektów określonych powyżej, plan wprowadzania ograniczeń jest aktualizowany przy zmianie mocy umownej lub minimalnej mocy wymaganej dla zapewnienia bezpieczeństwa osób i mienia.

- IV.3.2.29. Sposób określania dla obiektu mocy minimalnej poboru oraz mocy maksymalnej poboru, o którym mowa w pkt IV.3.2.28., stosuje się do czasu ustalenia wielkości tych mocy w sposób, o którym mowa w pkt IV.3.2.25. nie dłużej jednak niż przez okres 24 miesiące od dnia zawarcia po raz pierwszy umowy dystrybucyjnej albo kompleksowej, na podstawie której świadczone są odbiorcy usługi dystrybucji energii elektrycznej do tego obiektu.
- IV.3.2.30. W trybie normalnym ograniczenia w poborze energii elektrycznej są realizowane przez: odbiorców, stosownie do komunikatów i powiadomień OSP o obowiązujących stopniach zasilania. Obowiązujące stopnie zasilania, o których mowa w pkt IV. 3.2.22., określa OSP.

Komunikaty OSP o stopniach zasilania wprowadzanych w najbliższych 12 godzinach i przewidywanych na następne 12 godzin są ogłaszane w radiowych komunikatach energetycznych nadawanych przez Program 1 Polskiego Radia o godzinie 7.55 i o godzinie 19.55 oraz zamieszczane na stronie internetowej *CMC Poland*. Odbiorcy są obowiązani stosować się do stopni zasilania określonych w tych komunikatach w czasie określonym w tych komunikatach.

- IV.3.2.31. OSP może wprowadzić inne stopnie zasilania niż stopnie zasilania ogłoszone w komunikatach radiowych, jeżeli nastąpiła zmiana warunków pracy systemu elektroenergetycznego lub występuje konieczność minimalizacji negatywnych następstw wprowadzonych ograniczeń w dostarczaniu lub poborze energii elektrycznej.
- IV.3.2.32. O wprowadzeniu ograniczeń w dostarczaniu i poborze energii elektrycznej oraz o wprowadzeniu, w trakcie trwania ograniczeń w dostarczaniu i poborze energii elektrycznej, innych stopni zasilania niż stopnie zasilania ogłoszone w komunikatach radiowych, OSP powiadamia służby dyspozytorskie oraz ruchowe *CMC Poland*.
- IV.3.2.33. *CMC Poland* indywidualnie powiadamia odbiorców przyłączonych do sieci dystrybucyjnej o wprowadzeniu ograniczeń w dostarczaniu i poborze energii elektrycznej oraz o wprowadzeniu, w trakcie trwania ograniczeń w dostarczaniu i poborze energii elektrycznej, innych stopni zasilania niż stopnie zasilania ogłoszone w komunikatach radiowych, przesyłając wiadomość tekstową na adres poczty elektronicznej lub na numer telefonu komórkowego wskazany przez odbiorcę w umowach dystrybucyjnych albo kompleksowych. Powiadomienia te są stosowane przez odbiorcę w pierwszej kolejności w stosunku do powiadomień ogłaszanych w komunikatach radiowych.
- Jeżeli umowa dystrybucyjna albo kompleksowa nie zawiera adresu poczty elektronicznej lub numeru telefonu komórkowego, do czasu przekazania *CMC Poland* przez odbiorcę adresu poczty elektronicznej lub numeru telefonu komórkowego, o którym mowa powyżej, *CMC Poland* nie powiadamia odbiorcy o wprowadzeniu ograniczeń w dostarczaniu i poborze energii elektrycznej oraz wprowadzeniu innych stopni zasilania niż stopnie zasilania ogłoszone w komunikatach radiowych.
- Odbiorcy są zobowiązani do niezwłocznego pisemnego informowania odpowiednio *CMC Poland*, z którym zawarli umowę o świadczenie usługi dystrybucji albo sprzedawców, z którymi posiadają zawarte umowy kompleksowe, o każdej zmianie wskazanych w umowach. Sprzedawcy, którzy posiadają zawarte

umowy kompleksowe zobowiązani są do niezwłocznego informowania *CMC Poland* o zmianie tych danych.

- IV.3.2.34. Powiadomienia o zmianie wprowadzonych stopni zasilania innych niż stopnie zasilania ogłoszone w komunikatach radiowych, *CMC Poland* zamieszcza również na swojej stronie internetowej. Powiadomienia te są stosowane przez odbiorcę w pierwszej kolejności w stosunku do powiadomień ogłaszanych w komunikatach radiowych.
- IV.3.2.35. Odbiorcy posiadający obiekty, dla których opracowano plan wprowadzania ograniczeń w dostarczaniu i poborze energii elektrycznej stosują się do przekazanych przez służby dyspozytorskie oraz ruchowe *CMC Poland* powiadomień dotyczących wprowadzanych ograniczeń.

IV.3.3. Tryb normalny na polecenie OSP.

- IV.3.3.1. W przypadku zagrożenia bezpieczeństwa dostaw energii elektrycznej OSP może wprowadzić ograniczenia w dostarczaniu i poborze energii elektrycznej na terytorium Rzeczypospolitej Polskiej lub jego części do czasu wejścia w życie przepisów, o których mowa w pkt IV.3.2.1, lecz nie dłużej niż na okres 72 godzin.
- IV.3.3.2. Plany wprowadzania ograniczeń w dostarczaniu i poborze energii elektrycznej oraz procedury związane z wprowadzaniem ograniczeń opracowane dla trybu normalnego i opisane w pkt IV.3.2 mają zastosowanie w trybie normalnym na polecenie OSP.
- IV.3.3.3. W przypadku wprowadzenia ograniczeń w dostarczaniu i poborze energii elektrycznej w trybie normalnym na polecenie OSP, OSP przekazuje stosowne komunikaty o ograniczeniach, w sposób analogiczny jak dla informacji określonych w pkt IV.3.2.30. oraz IV.3.2.32. Wydanie stosownych komunikatów za pośrednictwem środków masowego przekazu zgodnie z zasadami określonymi w rozporządzeniu, o którym mowa w § 11 ust. 6 ustawy Prawo energetyczne, następuje w możliwie najkrótszym terminie.

IV.3.4. Tryb awaryjny.

IV.3.4.1. Tryb awaryjny sieciowy

- IV.3.4.1.1. OSP może wprowadzić przerwy w dostarczaniu i poborze energii elektrycznej, realizowane w postaci wyłączeń awaryjnych odbiorców w trybie awaryjnym sieciowym, jeżeli zaistnieje co najmniej jeden z poniższych przypadków:
- 1) gdy jest to konieczne do zapobieżenia rozprzestrzenianiu się lub pogarszaniu stanu zagrożenia,
 - 2) wystąpił stan odbudowy lub stan zaniku zasilania,
 - 3) wystąpiło zagrożenie bezpieczeństwa dostaw energii elektrycznej uniemożliwiającego zapewnienie bezpieczeństwa pracy sieci,
 - 4) wystąpiło zagrożenie bezpiecznej pracy urządzeń, instalacji lub sieci lub zagrożenia bezpieczeństwa osób, mienia lub środowiska.
- Tryb awaryjny sieciowy w przypadkach, o których mowa w pkt 2) - 4) może być wprowadzony nie dłużej niż na okres 72 godzin.
- IV.3.4.1.2. Wyłączenia awaryjne odbiorców w trybie awaryjnym sieciowym (dalej „wyłączenia awaryjne sieciowe”) są realizowane na polecenie OSP. W szczególnych przypadkach, w szczególności w związku z zagrożeniem bezpieczeństwa osób, OSD może dokonać wyłączeń awaryjnych sieciowych bez wydania polecenia przez OSP.

W takim przypadku OSD jest zobowiązany niezwłocznie poinformować o tym służby dyspozytorskie OSP - ODM.

- IV.3.4.1.3. Stopnie od A1 do A5 powinny zapewniać równomierny spadek poboru mocy czynnej, każdy w przedziale 9 - 11% prognozowanego zapotrzebowania na moc. Wyłączenia awaryjne sieciowe wprowadzone łącznie w stopniach od A1 do A5 powinny zapewnić zmniejszenie poboru mocy czynnej o 50% prognozowanego zapotrzebowania na moc.
- IV.3.4.1.4. Wyłączenia awaryjne sieciowe są realizowane:
- 1) poprzez wyłączenia linii o napięciu 110 kV, transformatorów 110 kV/SN lub linii i stacji SN,
 - 2) poprzez zmniejszenie ilości pobieranej energii elektrycznej przez odbiorców końcowych przyłączonych do sieci o napięciu 110 kV lub wyższym, za której ruch sieciowy odpowiada OSDp,
 - 3) poprzez zmniejszenie ilości pobieranej energii elektrycznej przez *CMC Poland* przyłączonych do sieci o napięciu 110 kV,
 - 4) a po wyczerpaniu wszystkich powyższych działań, poprzez zmniejszenie ilości pobieranej energii elektrycznej przez odbiorców końcowych przyłączonych do sieci przesyłowej,
- na obszarze wskazanym przez służby dyspozytorskie wydające polecenie o wprowadzeniu wyłączeń awaryjnych sieciowych.
- IV.3.4.1.5. Wyłączenia awaryjne sieciowe powinny być zrealizowane niezwłocznie, w czasie nie dłuższym niż:
- 1) 15 minut - w przypadku wprowadzenia stopnia A1,
 - 2) 15 minut - w przypadku wprowadzenia jednocześnie stopni A1 i A2,
 - 3) 30 minut - w przypadku wprowadzenia jednocześnie stopni od A1 do A3,
 - 4) 45 minut - w przypadku wprowadzenia jednocześnie stopni od A1 do A4,
 - 5) 60 minut - w przypadku wprowadzenia jednocześnie stopni od A1 do A5;
- od wydania polecenia dyspozytorskiego.
- IV.3.4.1.6. OSP w porozumieniu z OSDp i odbiorcami końcowymi przyłączonymi do sieci przesyłowej ustala corocznie dla każdego miesiąca, dla prognozowanego zapotrzebowania na moc w dobowych szczytach tego zapotrzebowania, dla typowych warunków pogodowych, wartości obniżenia poboru mocy czynnej w poszczególnych stopniach A.
- IV.3.4.1.7. Plany wyłączeń awaryjnych sieciowych określające przewidywany efekt wprowadzenia stopni od A1 do A5, opracowują:
- 1) OSP - dla całego KSE, z uwzględnieniem planów, o których mowa w pkt 2) i 3),
 - 2) OSDp - dla swojego obszaru sieci dystrybucyjnej, z uwzględnieniem planów opracowanych przez OSDn przyłączonych do sieci OSDp i planów opracowanych przez odbiorców końcowych przyłączonych do sieci o napięciu 110 kV lub wyższym, za której ruch sieciowy odpowiada OSDp,
 - 3) odbiorcy końcowi przyłączeni do sieci przesyłowej.
- IV.3.4.1.8. W przypadku konieczności wprowadzenia wyłączeń awaryjnych sieciowych w sposób odmienny niż określony w planach wyłączeń awaryjnych sieciowych, OSP może polecić wprowadzenie tych wyłączeń, poprzez wskazanie:
- (1) wartości mocy czynnej do wyłączenia przez OSD,
 - (2) obszaru sieci dystrybucyjnej, na którym należy wprowadzić wyłączenia awaryjne sieciowe,
 - (3) wartości mocy czynnej do wyłączenia przez odbiorcę końcowego przyłączonego do sieci przesyłowej.
- IV.3.4.1.9. Załączenia odbiorców wyłączonych w trybie awaryjnym sieciowym są realizowane wyłącznie na polecenie OSP. W szczególnych przypadkach, zwłaszcza gdy zagrożone jest bezpieczeństwo osób, OSD, jak również odbiorca ujęty w planie

wyłłączeń awaryjnych sieciowych, może dokonać załączenia bez wydania polecenia przez OSP, przy czym w takim przypadku podmioty te zobowiązane są niezwłocznie poinformować o tym zdarzeniu właściwe służby dyspozytorskie, z podaniem przyczyny.

IV.3.4.2. Tryb awaryjny bilansowy

IV.3.4.2.1. OSP może wprowadzić przerwy w dostarczaniu i poborze energii elektrycznej w postaci wyłączeń awaryjnych odbiorców w trybie awaryjnym bilansowym (dalej „wyłączenia awaryjne bilansowe”), po wprowadzeniu ograniczeń w dostarczaniu i poborze energii elektrycznej w trybie normalnym lub trybie normalnym na polecenie OSP, w przypadku braku możliwości zapewnienia zrównoważenia dostaw energii elektrycznej z zapotrzebowaniem na tę energię w KSE pomimo wcześniejszego wprowadzenia przez OSP innych środków zaradczych.

Wprowadzenie przez OSP wyłączeń awaryjnych bilansowych możliwe jest także przed wprowadzeniem ograniczeń w dostarczaniu i poborze energii elektrycznej w trybie normalnym na polecenie OSP, w przypadku wystąpienia zagrożenia bezpieczeństwa dostaw energii elektrycznej w czasie uniemożliwiających mogą być wprowadzone pomiędzy ogłoszeniem przez OSP powołanego stanu a obowiązywaniem stopni zasilania zgodnie z pierwszym komunikatem w tej sprawie, wydanym zgodnie z rozporządzeniem, o którym mowa w art. 11 ust. 6 ustawy Prawo energetyczne.

IV.3.4.2.2. Wyłączenia awaryjne bilansowe są realizowane na polecenie OSP w stopniach B1 - B15. Stopnie B1 - B15 powinny zapewniać spadek poboru mocy czynnej, każdy w przedziale 3 - 4% prognozowanego zapotrzebowania na moc. Wyłączenia awaryjne bilansowe wprowadzone łącznie w stopniach od B1 do B15, powinny zapewnić zmniejszenie poboru mocy czynnej o 50% prognozowanego zapotrzebowania na moc.

IV.3.4.2.3. Wyłączenia awaryjne bilansowe są realizowane poprzez wyłączenia linii o napięciu 110 kV, transformatorów 110 kV/SN lub linii i stacji SN.

IV.3.4.2.4. OSP w porozumieniu z OSDp, ustala corocznie dla każdego miesiąca, dla prognozowanego zapotrzebowania na moc w dobowych szczytach tego zapotrzebowania, dla typowych warunków pogodowych, wartości obniżenia poboru mocy czynnej w poszczególnych stopniach B.

IV.3.4.2.5. Plany wyłączeń awaryjnych bilansowych określające przewidywany efekt wprowadzenia stopni od B1 do B15 opracowują:

- 1) OSP - dla całego KSE, z uwzględnieniem planów, o których mowa w pkt 2) i 3),
- 2) OSDp – dla swojego obszaru sieci dystrybucyjnej z uwzględnieniem planów opracowanych przez OSDn przyłączonych do sieci OSDp i planów opracowanych przez odbiorców końcowych przyłączonych do sieci o napięciu 110 kV lub wyższym, za której ruch sieciowy odpowiada OSDp,
- 3) odbiorcy przyłączeni do sieci przesyłowej.

IV.3.4.2.6. OSP wydaje OSDp polecenie wprowadzenia wyłączeń awaryjnych bilansowych z wyprzedzeniem co najmniej 4 godzin. W przypadkach spowodowanych nagłymi, awaryjnymi wyłączeniami modułów wytwarzania energii ujętych w TCM -wykaz SGU, o którym mowa w pkt. III.2.5.1., czas ten może ulec skróceniu do 2 godzin.

IV.3.4.2.7. Polecenie wprowadzenia wyłączeń awaryjnych bilansowych wydaje OSP wskazując dany stopień B lub ich grupę dla całego KSE oraz czas obowiązywania.

IV.3.4.2.8. Wyłączenia awaryjne bilansowe powinny być wprowadzane rotacyjnie (rotacja oznacza zastąpienie danego stopnia B innym stopniem B lub grupy stopni B inną grupą stopni B), przy czym wyłączenie awaryjne bilansowe w danym stopniu B powinno trwać nie dłużej niż 4 godziny.

IV.3.4.2.9. W przypadku zastosowania rotacji wyłączeń awaryjnych bilansowych, należy prowadzić załączenia i wyłączenia odbiorców w taki sposób, aby zminimalizować efekt skokowych zmian obciążenia.

IV.3.4.2.10. Załączenia odbiorców wyłączonych w trybie awaryjnym bilansowym są realizowane bez zgody OSP, zgodnie z wydanym poleceniem, o którym mowa w pkt IV.3.4.2.7.

IV.3.5. Tryb automatyczny

IV.3.5.1. Wyłączenia odbiorców w trybie automatycznym realizowane są przez układy SCO, w przypadku obniżenia się częstotliwości do nastawionej na tych układach wartości kryterialnej.

IV.3.5.2. Układ SCO instaluje odpowiednio *CMC Poland*, OSD lub odbiorca przyłączony do sieci dystrybucyjnej o napięciu znamionowym równym 110 kV zgodnie z przepisami rozporządzenia systemowego.

O okoliczności zainstalowania układu SCO oraz o jego parametrach technicznych:

- 1) odbiorca, o którym mowa powyżej, niezwłocznie informuje *CMC Poland*,
- 2) OSDn informuje OSDp - w przypadku, gdy OSDn jest bezpośrednio połączony z siecią OSDp,
- 3) inny OSD informuje OSDn przyłączonego do sieci OSDp - w przypadku, gdy ten OSD nie jest bezpośrednio połączony z siecią OSDp.

CMC Poland może zwolnić z obowiązku instalowania i stosowania układu SCO odbiorcę przyłączonego do sieci dystrybucyjnej o napięciu znamionowym równym 110 kV lub wyższym, o którym mowa w § 43 ust. 10 rozporządzenia systemowego, na wniosek tego odbiorcy, pod warunkiem uzgodnienia przez *CMC Poland* i tego odbiorcę planu działania na wypadek wystąpienia stanu zagrożenia, stanu zaniku zasilania lub stanu odbudowy systemu.

IV.3.5.3. Odbiorca przyłączony do sieci SN podlega stosowaniu układu SCO, *CMC Poland*, do którego sieci jest przyłączony.

IV.3.5.4. OSD inny niż OSDp połączony z siecią SN i nN *CMC Poland*, może podlegać stosowaniu układu SCO zainstalowanego przez *CMC Poland*, zgodnie z postanowieniami umowy zawartej pomiędzy *CMC Poland* oraz OSD innym niż OSDp.

IV.3.5.5. Czas zadziałania układu SCO powinien być nie dłuższy niż 150 ms, z zastrzeżeniem, że w przypadku układu SCO, do którego nie mają zastosowania wymagania NC DC, zainstalowanego przed datą stosowania art. 15 ust. 5-8 NC ER (tj. datą 18 grudnia 2022 r.), w sieci *CMC Poland* lub w instalacji odbiorcy przyłączonego do sieci o napięciu 110 kV, czas zadziałania układu SCO powinien być nie dłuższy niż 300 ms.

IV.3.5.6. Przekaznik SCO, stosowany w układach SCO, powinien:

- 1) umożliwiać nastawienie wartości częstotliwości z zakresu od 47,00 do 50,00 Hz ze zmianą skokową co 0,05 Hz;
- 2) umożliwiać nastawienie zwłoki czasowej w zakresie od 0,05 do 1 s ze zmianą skokową co 0,05 s, jeżeli zastosowanie zwłoki czasowej jest konieczne do prawidłowego działania tego przekaznika;
- 3) zapewniać dotrzymanie czasu własnego przekaznika na poziomie nie większym niż 100 ms;

- 4) zapewniać poprawną pracę w zakresie od 0,5 do 1,1 Un;
 - 5) zapewniać dokładność pomiaru częstotliwości nie mniejszą niż 10 mHz;
 - 6) zapewniać identyfikację kierunku przepływu mocy czynnej i mieć możliwość nastawiania lub blokowania jego zadziałania w zależności od nastawionego kierunku przepływu mocy czynnej w miejscu instalacji wyłącznika;
 - 7) zapewniać możliwość zastosowania blokady napięciowej przy obniżonej amplitudzie napięcia poniżej wartości zadanej, przy czym aktywacja zdolności następuje w uzgodnionych z OSP przypadkach.
- IV.3.5.7. Testy układu SCO przeprowadzane są przez jego właściciela co najmniej raz na pięć lat lub w terminie jednego roku od modernizacji tego układu, uwzględniając wymagania techniczne określone w pkt IV.3.5.5. i IV.3.5.6. oraz zgodnie z TCM opracowanym na podstawie NC ER.
- IV.3.5.8. OSP, w terminie do dnia 31 marca każdego roku, przekazuje wartości mocy czynnej wyłączanej przez układy SCO:
- a) odbiorcom przyłączonym do sieci przesyłowej;
 - b) OSDp.
- Wartości mocy czynnej wyłączanej przez układy SCO są wyznaczone zgodnie z załącznikiem do NC ER, dla poszczególnych stopni SCO (poziomów obowiązkowego odłączenia odbioru przy niskiej częstotliwości w rozumieniu NC ER) w odniesieniu do zapotrzebowania netto KSE.
- Przez zapotrzebowanie netto KSE rozumie się sumę generacji mocy czynnej jednostek wytwórczych na obszarze działania OSP (w tym generację mocy czynnej autoproducentów), powiększoną o wartość importu oraz pomniejszoną o wartość eksportu, mocy pobieranej przez magazyny energii elektrycznej i mocy pobieranej przez elektrownie szczytowo - pompowe, przy czym wielkość ta nie obejmuje mocy potrzeb własnych jednostek wytwórczych oraz potrzeb ogólnych elektrowni.
- IV.3.5.9. OSDp na podstawie danych przekazanych przez OSP, o których mowa w pkt IV.3.5.8., wyznacza wartości mocy czynnej wyłączanej przez układy SCO na swoim obszarze działania, uwzględniając:
- a) odbiorców, o których mowa w pkt IV.3.5.2. przyłączonych do sieci OSDp;
 - b) OSDn przyłączonego do sieci OSDp.
- IV.3.5.10. OSD inny niż OSDp i Odbiorca, o którym mowa w pkt IV.3.5.2, przyłączony do sieci *CMC Poland*, przekazuje *CMC Poland* informacje o zainstalowanym układzie SCO i wielkościach mocy czynnej wyłączanej przez ten układ.
- IV.3.5.11. *CMC Poland* powinien zapewniać możliwość wyłączania przez układy SCO zainstalowane w jego sieci, uwzględniając odbiorców, o których mowa w pkt IV.3.5.3., przyłączonych do sieci *CMC Poland*, 45% zapotrzebowania netto *CMC Poland*, w każdej chwili czasu, zgodnie z zasadą możliwie równomiernego rozkładu mocy wyłączanej w obszarze jego sieci.
- Przez zapotrzebowanie netto *CMC Poland* rozumie się sumę generacji mocy czynnej jednostek wytwórczych na obszarze działania *CMC Poland* (w tym generację mocy czynnej autoproducentów), powiększoną o saldo wymiany mocy czynnej z OSP, uwzględniającą saldo wymiany mocy czynnej z innymi OSDp oraz pomniejszoną o wartość mocy pobieranej przez magazyny energii elektrycznej i mocy pobieranej przez elektrownie szczytowo - pompowe, przy

- czym wielkość ta nie obejmuje mocy potrzeb własnych jednostek wytwórczych oraz potrzeb ogólnych elektrowni.
- IV.3.5.12. Odbiorca, o którym mowa w pkt IV.3.5.2. powinien zapewnić w każdej chwili czasu, możliwość wyłączenia przez układy SCO zainstalowane w jego instalacji odbiorczej, 45% mocy czynnej pobieranej z tej sieci.
- IV.3.5.13. Postanowień pkt IV.3.5.12. nie stosuje się w odniesieniu do odbiorcy posiadającego jednostki wytwórcze, którego produkcja pokrywa co najmniej 50% jego zapotrzebowania na energię elektryczną w roku poprzedzającym obowiązek określony w pkt IV.3.5.14. W tym przypadku wartości mocy czynnej wyłączanej przez układ SCO, odpowiednio odbiorca albo *CMC Poland* za pośrednictwem OSDp, do którego sieci przyłączony jest taki odbiorca, zobowiązany jest uzgodnić z OSP indywidualnie, biorąc pod uwagę ograniczenia techniczne odbiorcy oraz zastosowane technologie urządzeń, instalacji i sieci. W przypadku niezgodnienia z OSP wartości mocy czynnej wyłączanej przez układ SCO, odpowiednio odbiorca albo *CMC Poland* za pośrednictwem OSDp, do którego sieci przyłączony jest taki odbiorca, zobowiązany jest do przedłożenia OSP opinii niezależnej firmy eksperckiej, w której zostaną określone, w przypadku takiego odbiorcy, rekomendowane wartości mocy czynnej wyłączanej przez układ SCO.
- IV.3.5.14. *CMC Poland*, OSD inni niż OSDp i odbiorcy, o których mowa w pkt IV.3.5.2., do dnia 15 września każdego roku realizują obowiązki, o których mowa w pkt IV.3.5.9. - IV.3.5.13. oraz informują OSDp o wdrożeniu nastaw i wartości mocy czynnej wyłączanej przez układy SCO.
- IV.3.5.15. Na podstawie informacji przekazanych zgodnie z pkt IV.3.5.14., *CMC Poland* w stosunku do odbiorców przyłączonych do jego sieci, opracowuje plan wyłączeń wskutek zastosowania układu SCO, uwzględniając parametry określone w załączniku do NC ER.
CMC Poland przekazuje opracowany plan wyłączeń wskutek zastosowania układu SCO, OSD innym niż OSDp i odbiorcom przyłączonym do sieci *CMC Poland*, ujętych w tym planie.
- IV.3.5.16. Przy stosowaniu układów SCO należy stosować zasadę, o której mowa w NC ER, tj. minimalizowania odłączania jednostek wytwórczych, w szczególności tych, które zapewniają inercję.
- IV.3.5.17. Załączenie odbiorcy wyłączzonego wskutek zadziałania układu SCO odbywa się wyłącznie na polecenie OSP.
- IV.3.5.18. *CMC Poland* w odniesieniu do odbiorców przyłączonych do jego sieci może dokonać kontroli spełnienia wymagań dotyczących układów SCO, a w przypadku zadziałania układu SCO, ustala przyczynę i zakres zadziałania tego układu.
- IV.3.5.19. *CMC Poland* przekazuje OSP informację o odbiorcach zwolnionych z obowiązku instalowania i stosowania układu SCO, w przypadku zwolnienia odbiorców, o których mowa w § 43 ust. 10 rozporządzenia systemowego, wraz z informacją o uzgodnieniu przez strony planu działania na wypadek wystąpienia stanu zagrożenia, stanu zaniku zasilania lub stanu odbudowy systemu.
- IV.3.5.20. *CMC Poland*, opiniując wniosek otrzymany od odbiorcy, bierze pod uwagę załączony przez odbiorcę plan działania na wypadek wystąpienia stanu zagrożenia, stanu zaniku zasilania lub stanu odbudowy uwzględniający zainstalowane u odbiorcy moduł wytwarzania energii lub magazyn energii

elektrycznej, zdolność pracy urządzeń w zakresie częstotliwości od 47,5 do 49,0 Hz, ograniczenia techniczne, zasilanie awaryjne i zastosowane technologie urządzeń, instalacji lub sieci. W przypadku gdy przedstawione przez odbiorcę uzasadnienie zwolnienia z obowiązku instalowania i stosowania układu SCO, *CMC Poland* uzna za niewystarczające lub zgłosi zastrzeżenia, wówczas *CMC Poland* wzywa odbiorcę do przedłożenia opinii niezależnej firmy eksperckiej, która dokona oceny zasadności zwolnienia odbiorcy z obowiązku instalowania i stosowania układu SCO.

IV.4. WYMAGANIA DLA UŻYTKOWNIKÓW SYSTEMU W ZAKRESIE BEZPIECZEŃSTWA PRACY SIECI

IV.4.1. Odbiorca lub wytwórca będący posiadaczem SGU oraz posiadacz magazynu energii elektrycznej:

- 1) stosuje wymagania w zakresie obrony i odbudowy systemu określone dla nowo przyłączanych do sieci instalacji odbiorczych, modułów wytwarzania energii lub magazynów energii elektrycznej,
- 2) wdraża wymagane funkcjonalności na etapie budowy instalacji odbiorczej, modułu wytwarzania energii lub magazynu energii elektrycznej,
- 3) potwierdza wdrożenie i posiadanie wymaganych zdolności przez wykonanie z wynikiem pozytywnym testów odbiorowych i sprawdzających,
- 4) przygotowuje we współpracy z *CMC Poland* harmonogram testów odbiorowych i okresowych testów sprawdzających zdolności w zakresie obrony i odbudowy systemu;
- 5) raportuje *CMC Poland* wykonanie testów odbiorowych i testów sprawdzających,
- 6) wdraża programy naprawcze po testach zakończonych wynikiem negatywnym oraz powtarza testy.

IV.4.2. Wytwórca, w celu zapewnienia bezpieczeństwa swoich urządzeń, dla każdego będącego w jego posiadaniu zakładu wytwarzania energii, w którego skład wchodzi synchroniczny moduł wytwarzania energii przyłączony do sieci o napięciu znamionowym równym 110 kV lub wyższym lub nowy synchroniczny moduł wytwarzania energii typu C, przystosowuje urządzenia i napędy pomocnicze do utrzymania w pracy przynajmniej jednego modułu wytwarzania energii w warunkach całkowitej utraty połączenia z KSE lub całkowitego zaniku napięcia w tym systemie.

IV.4.3. Wytwórca, w celu zapewnienia bezpieczeństwa swoich urządzeń podczas całkowitej utraty połączenia z KSE lub całkowitego zaniku napięcia w tym systemie, dla każdego będącego w jego posiadaniu zakładu wytwarzania energii, w którego skład wchodzi moduły wytwarzania energii typu C lub D, opracowuje i przedstawia *CMC Poland* oraz wdraża plan działań w warunkach utraty połączenia z KSE lub całkowitego zaniku napięcia w tym systemie. Plan działań zapewnia w szczególności podtrzymanie zdolności operacyjnych do bezpiecznego przyjęcia napięcia w okresie nie krótszym niż 24 godziny oraz uwzględnia działania wymienione w pkt IV.4.2., jeżeli są wymagane.

IV.4.4. W ramach obrony i odbudowy systemu użytkownik systemu przyłączony do sieci *CMC Poland* współpracuje z *CMC Poland* w zakresie określenia i spełnienia

wymogów utrzymania zdolności technicznych na potrzeby obrony i odbudowy systemu oraz ich monitorowania.

- IV.4.5. W celu zapewnienia prawidłowego funkcjonowania systemu elektroenergetycznego oraz niezawodnej pracy tego systemu podmiot, którego urządzenia lub instalacje są przyłączone do sieci *CMC Poland*:
- 1) utrzymuje należące do niego sieci i wewnętrzne instalacje zasilające i odbiorcze w należyłym stanie technicznym
 - 2) dostosowuje instalacje, o których mowa w ppkt 1), do zmienionych warunków funkcjonowania sieci, o których został poinformowany zgodnie z pkt VIII.4.1. ppkt 5),
 - 3) niezwłocznie informuje *CMC Poland* o zauważonych wadach lub usterkach w pracy sieci i w układach pomiarowo-rozliczeniowych, a także o powstałych przerwach w dostarczaniu energii elektrycznej lub niewłaściwych jej parametrach,
 - 4) bez uzgodnienia z *CMC Poland* nie może dokonać odłączenia zasilania od rzeczywistego miejsca dostarczania energii elektrycznej i pozbawić napięcia układ pomiarowo-rozliczeniowy.
- IV.4.6. *CMC Poland* oraz użytkownik systemu, w celu zapewnienia prawidłowego funkcjonowania KSE, wdrażają środki w obiektach ujętych w planie obrony systemu i planie odbudowy opracowanych na podstawie art. 11 i art. 23 NC ER. Obiekty, o których mowa w zdaniu pierwszym, obejmują w szczególności:
- 1) rozdzielnie będące własnością *CMC Poland*,
 - 2) rozdzielnie, do których są przyłączone moduły wytwarzania energii ujęte w wykazie, o którym mowa w art. 11 pkt 4 lit. c lub art. 23 pkt 4 lit. c NC ER;
 - 3) inne rozdzielnie niezbędne do właściwego przeprowadzenia procesu odbudowy systemu elektroenergetycznego określone w drodze uzgodnienia między OSP a *CMC Poland*;
 - 4) moduły wytwarzania energii ujęte w wykazie, o którym mowa w art. 11 pkt 4 lit. c lub art. 23 pkt 4 lit. c NC ER.

IV.5. REDYSPONOWANIE NIERYNKOWE

- IV.5.1. Redysponowanie jednostek wytwórczych, magazynów energii elektrycznej i odpowiedzi odbioru, które nie opiera się na zasadach rynkowych może być stosowane przez OSP lub OSDp lub *CMC Poland* w przypadkach, o których mowa w art. 13 ust. 3 rozporządzenia 2019/943, oraz z uwzględnieniem zasad, wskazanych w art. 13 ust. 6 oraz ust. 7 tego rozporządzenia.
- IV.5.2. W ramach prawa, o którym mowa w pkt IV.5.1., na potrzeby równoważenia dostaw energii elektrycznej z zapotrzebowaniem na tę energię lub zapewnienia bezpieczeństwa pracy sieci elektroenergetycznej OSP może w odniesieniu do jednostek wytwórczych lub magazynów energii elektrycznej wydać polecenie ruchowe wyłączenia lub zmniejszenia odpowiednio mocy wytwarzanej lub pobieranej.
- IV.5.3. W ramach prawa, o którym mowa w pkt IV.5.1., na potrzeby zapewnienia bezpieczeństwa pracy sieci elektroenergetycznej *CMC Poland* może w odniesieniu do jednostek wytwórczych lub magazynów energii elektrycznej wydać polecenie ruchowe wyłączenia lub zmniejszenia odpowiednio mocy wytwarzanej lub pobieranej.

Instrukcja Ruchu i Eksploatacji Sieci Dystrybucyjnej CMC Poland Sp. z o.o.		
Data: 09.07.2024 r.	Wersja 4.0.	Strona 84 z 229
Obowiązuje od 20.09.2024 roku		

- IV.5.4. Polecenia, o których mowa w pkt IV.5.2., w przypadku jednostek wytwórczych będących farmami wiatrowymi lub farmami fotowoltaicznymi oraz magazynów energii elektrycznej, OSP może wydać za pośrednictwem i w koordynacji z OSDp, jednostkom wytwórczym będącym farmami wiatrowymi lub farmami fotowoltaicznymi oraz magazynom i energii elektrycznej, przyłączonym do sieci dystrybucyjnej *CMC Poland* lub OSDn przyłączonego do sieci OSDp.
- IV.5.5. Polecenia, o których mowa w pkt IV.5.3., w przypadku jednostek wytwórczych będących farmami wiatrowymi lub farmami fotowoltaicznymi oraz magazynów energii elektrycznej, *CMC Poland* może wydać bezpośrednio jednostkom wytwórczym będącym farmami wiatrowymi lub farmami fotowoltaicznymi oraz magazynom energii elektrycznej, przyłączonym do sieci dystrybucyjnej *CMC Poland*.
- IV.5.6. Rozliczenia finansowe w przypadku wydania poleceń, o których mowa w pkt IV.5.2., każdorazowo będą dokonywane na podstawie odrębnej umowy zawieranej pomiędzy OSP a podmiotem, któremu zostało wydane polecenie, z wyłączeniem przypadku zaakceptowania przez ten podmiot umowy o przyłączenie niegwarantującej niezawodnych dostaw energii.
- IV.5.7. Rozliczenia finansowe w przypadku wydania poleceń, o których mowa w pkt IV.5.3., każdorazowo będą dokonywane na podstawie odrębnej umowy zawieranej pomiędzy *CMC Poland* a podmiotem, któremu zostało wydane polecenie, z wyłączeniem przypadku zaakceptowania przez ten podmiot umowy o przyłączenie gwarantującej niezawodnych dostaw energii.

V. WSPÓŁPRACA *CMC POLAND* Z INNYMI OPERATORAMI I PRZEKAZYWANIE INFORMACJI POMIĘDZY OPERATORAMI ORAZ OPERATORAMI A UŻYTKOWNIKAMI SYSTEMU

V.1. *CMC Poland* współpracuje z następującymi operatorami:

- a) OSP,
- b) OIRE
- c) OSD,
- d) sprzedawcami,
- e) POBz,
- f) DUB,
- g) OHT,
- h) OH,
- i) OP

oraz innymi użytkownikami systemu, w tym odbiorcami i wytwórcami, posiadaczami magazynów energii elektrycznej oraz operatorami ogólnodostępnych stacji ładowania („OOSŁ”).

V.2. Zasady i zakres współpracy *CMC Poland* z OSP są określone w niniejszej IRiESD, IRiESD OSDp, IRiESP oraz umowie o świadczenie usług przesyłania.

V.3. Dla przypadku, w którym sieć dystrybucyjna *OSDn* nie posiada bezpośrednich połączeń z siecią przesyłową, *OSDn* realizuje określone w Ustawie, IRiESP, WDB, IRiESD obowiązki w zakresie współpracy z OSP za pośrednictwem OSDp, z którego siecią jest połączony, który jednocześnie posiada bezpośrednie połączenie z siecią przesyłową.

- V.4. Zasady i zakres współpracy *CMC Poland* z OSD są określone w IRiESP, WDB i IRiESD oraz w IWR, a także w stosownych umowach zawartych pomiędzy *CMC Poland* a OSD, przy czym:
- w przypadku, gdy OSD posiada bezpośrednie połączenia z siecią dystrybucyjną OSDn oraz innych OSDp, współpraca z OSP jest realizowana przez tego OSD za pośrednictwem OSDn lub innych OSDp, odpowiednio do obszaru sieci dystrybucyjnej OSDn i obszaru sieci dystrybucyjnej danego OSDp,
 - w przypadku gdy OSDn nie posiada bezpośrednich połączeń z siecią dystrybucyjną *CMC Poland* to taki OSDn realizuje obowiązki w zakresie współpracy z OSP, za pośrednictwem OSDp, do którego sieci przyłączony jest podmiot, z którym połączona jest sieć OSDn, z uwzględnieniem postanowień lit. a).
- V.5. Szczegółowe zasady współpracy pomiędzy operatorami systemów dystrybucyjnych oraz pomiędzy operatorami a użytkownikami systemu są określone w rozdziałach II, III, IV i VI.
- V.6. Operatorzy handlowo-technicznymi oraz operatorzy handlowi są zobowiązani do zawarcia stosownej umowy z operatorem systemu przesyłowego oraz z właściwymi operatorami systemu dystrybucyjnego, jeżeli ich działalność dotyczy podmiotów przyłączonych do sieci dystrybucyjnej.

VI. PROWADZENIE RUCHU SIECI DYSTRYBUCYJNEJ *CMC POLAND*

VI.1. OBOWIĄZKI *CMC POLAND*

- VI.1.1. W zakresie prowadzenia ruchu *CMC Poland* na obszarze kierowanej sieci dystrybucyjnej *CMC Poland* w szczególności:
- planuje pracę sieci dystrybucyjnej *CMC Poland*, w tym opracowuje: programy pracy sieci, plany wyłączeń oraz planuje i kieruje operacjami łączeniowymi,
 - planuje i kieruje pracą jednostek wytwórczych przyłączonych do sieci dystrybucyjnej *CMC Poland*, innych niż JWCD oraz JWCK, w tym planuje techniczne możliwości pokrycia zapotrzebowania w ramach sporządzania koordynacyjnych planów produkcji energii elektrycznej,
 - monitoruje pracę sieci dystrybucyjnej oraz zapobiega wystąpieniu zagrożeniom dostaw energii elektrycznej,
 - prowadzi działania sterownicze, o których mowa w pkt.VI.2,
 - opracowuje bilanse mocy i energii elektrycznej uwzględniając zawarte umowy sprzedaży energii elektrycznej, umowy o świadczenie usług dystrybucji lub przesyłania oraz umowy kompleksowe,
 - zapewnia utrzymanie odpowiedniego poziomu i struktury rezerw mocy i regulacyjnych usług systemowych, w celu dotrzymania standardowych parametrów jakościowych energii elektrycznej, w zakresie wynikającym z umowy zawartej z operatorem systemu przesyłowego,
 - wprowadza przerwy w dostarczaniu i poborze energii elektrycznej w trybie awaryjnym, realizowane w postaci wyłączeń awaryjnych odbiorców.
 - likwiduje występujące w sieci dystrybucyjnej *CMC Poland* awarie sieciowe, awarie w systemie i stany zagrożenia bezpieczeństwa dostaw energii elektrycznej, samodzielnie oraz we współpracy z operatorem systemu przesyłowego oraz innymi operatorami systemów dystrybucyjnych,
 - zbiera i przekazuje do OSP dane oraz informacje niezbędne dla prowadzenia ruchu sieciowego i bezpieczeństwa pracy KSE zgodnie z IRiESP, w tym dane i informacje określone w kodeksie sieciowym SO GL.

Instrukcja Ruchu i Eksploatacji Sieci Dystrybucyjnej <i>CMC Poland</i> Sp. z o.o.		
Data: 09.07.2024 r.	Wersja 4.0.	Strona 86 z 229
Obowiązuje od 20.09.2024 roku		

- VI.1.2. Planowanie pracy sieci dystrybucyjnej *CMC Poland* odbywa się w okresach dobowych, tygodniowych, miesięcznych, rocznych.
- VI.1.3. Działania *CMC Poland* w zakresie bilansowania i regulacji w obszarze sieci dystrybucyjnej *CMC Poland*, jako części składowej KSE są ustalane w drodze umowy z operatorem systemu przesyłowego oraz zawarte w części IRiESD-Bilansowanie.
- VI.1.4. Operator systemu przesyłowego koordynuje prowadzenie ruchu sieciowego w koordynowanej sieci 110 kV oraz dysponuje mocą przyłączonych do niej jednostek wytwórczych o mocy osiągalnej równej 50 MW lub wyższej.
- VI.1.5. *CMC Poland* na obszarze sieci dystrybucyjnej za której ruch odpowiada, koordynuje nastawienia zabezpieczeń i automatyk sieciowych oraz uziemienia punktów neutralnych transformatorów, przy czym dla zapewnienia bezpiecznej pracy sieci przesyłowej i dystrybucyjnej dokonuje niezbędnych uzgodnień z operatorem systemu przesyłowego. Dane niezbędne do określenia nastaw automatyk w koordynowanej sieci 110 kV, *CMC Poland* otrzymuje od operatora systemu przesyłowego.

VI.2. STRUKTURA I PODZIAŁ KOMPETENCJI SŁUŻB DYSPOZYTORSKICH OPERATORA SYSTEMU DYSTRYBUCYJNEGO

- VI.2.1. *CMC Poland* realizuje zadania wymienione w pkt. VI.1. poprzez swoją służbę dyspozytorską.
- VI.2.2. Struktura zależności służb dyspozytorskich organizowanych przez *CMC Poland* i inne podmioty przyłączone do sieci dystrybucyjnej *CMC Poland* ma charakter hierarchiczny, służby dyspozytorskie niższego szczebla są podporządkowane ruchowo służbom dyspozytorskim wyższego szczebla.
- VI.2.3. Organem koordynującym prace służb dyspozytorskich, o których mowa w pkt.VI.2.2 są właściwi operatorzy systemów dystrybucyjnych.
- VI.2.4. Służby dyspozytorskie *CMC Poland* działają za pośrednictwem własnego personelu dyżurnego i/lub personelu dyżurnego innych podmiotów, na podstawie umów oraz instrukcji, o których mowa w pkt.VI.2.10.
- VI.2.5. *CMC Poland* przy pomocy służb dyspozytorskich, na obszarze sieci dystrybucyjnej za której ruch odpowiada, operatywnie kieruje:
- układami pracy sieci dystrybucyjnej *CMC Poland*,
 - urządzeniami sieci dystrybucyjnej *CMC Poland*,
 - liniami wymiany z siecią dystrybucyjną, za której ruch odpowiadają inni OSDp, na podstawie zawartych umów,
 - czynnościami łączeniowymi wg podziału kompetencji.
- VI.2.6. Służby dyspozytorskie, o których mowa w pkt.VI.2.5., sprawują operatywne kierownictwo nad urządzeniami systemu dystrybucyjnego, polegające w szczególności na:
- monitorowaniu pracy urządzeń,
 - dokonywaniu operacji ruchowych, bądź wydawaniu poleceń dokonywania operacji ruchowych – z tym, że w koordynowanej sieci 110 kV po uzgodnieniu z operatorem systemu przesyłowego, a dla elementów sieci innych podmiotów na podstawie zawartych umów,
 - rejestrowaniu stanów pracy urządzeń,
 - prowadzeniu analiz z pracy urządzeń systemu dystrybucyjnego.
- VI.2.7. Służby dyspozytorskie *CMC Poland* na obszarze sieci dystrybucyjnej, za której ruch odpowiada, sprawują operatywny nadzór nad:
- układami pracy sieci dystrybucyjnej *CMC Poland* operatywnie kierowanymi przez podległe mu służby dyspozytorskie,

Instrukcja Ruchu i Eksploatacji Sieci Dystrybucyjnej CMC Poland Sp. z o.o.		
Data: 09.07.2024 r.	Wersja 4.0.	Strona 87 z 229
Obowiązuje od 20.09.2024 roku		

- b) urządzeniami sieci dystrybucyjnej *CMC Poland* operatywnie kierowanymi przez podległe mu służby dyspozytorskie,
 - c) czynnościami łączeniowymi i regulacyjnymi wykonywanymi przez podległe mu służby dyspozytorskie lub personel dyżurny wg podziału kompetencji,
 - d) źródłami energii elektrycznej czynnej i biernej operatywnie kierowanymi przez podległe mu służby dyspozytorskie.
- VI.2.8. Służby dyspozytorskie o których mowa w pkt.VI.2.7. sprawują operatywny nadzór nad określonymi urządzeniami systemu dystrybucyjnego *CMC Poland*, polegający w szczególności na:
- a) bieżącym uzyskiwaniu informacji o stanie pracy urządzeń,
 - b) przejmowaniu w uzasadnionych przypadkach operatywnego kierownictwa nad urządzeniami,
 - c) wydawaniu zgody na wykonanie czynności ruchowych.
- VI.2.9. Wszystkie rozmowy telefoniczne prowadzone przez służby dyspozytorskie *CMC Poland* w ramach wykonywania funkcji określonych w pkt. VI.2.5. do VI.2.8. będą rejestrowane na nośniku magnetyczny lub cyfrowym. *CMC Poland* ustala okres ich przechowywania.
- VI.2.10. Zasady współpracy własnych służb dyspozytorskich ze służbami dyspozytorskimi innych operatorów systemów dystrybucyjnych zawarte są w umowach i/lub w instrukcjach współpracy.
- VI.2.11. Podmioty przyłączone do sieci dystrybucyjnej *CMC Poland* o napięciu znamionowym wyższym niż 1 kV zaliczone III i VI grupy przyłączeniowej oraz wytwórcy niezależnie od poziomu napięcia sieci, a także w uzasadnionych przypadkach inne podmioty wskazane przez *CMC Poland* opracowują instrukcje współpracy, które powinny uwzględniać wymagania określone w niniejszej IRiESD.
- VI.2.12. Przedmiotem instrukcji współpracy, o których mowa w pkt.VI.2.10 oraz VI.2.11 jest w zależności od potrzeb:
- a) podział kompetencji i odpowiedzialności w zakresie czynności łączeniowych i regulacyjnych,
 - b) regulacyjnych, z uwzględnieniem określonej w umowie granicy majątku,
 - c) organizacja przerw i ograniczeń w dostawach energii elektrycznej,
 - e) określenie zasad i warunków związanych z wzajemnym wykorzystaniem elementów sieci dystrybucyjnej,
 - f) szczegółowe ustalenia sposobów realizacji poszczególnych zadań wymienionych w pkt.VI.1,
 - e) określenie zasad wzajemnego wykorzystywania służb dyspozytorskich,
 - f) koordynacja pracy elektroenergetycznej automatyki zabezpieczeniowej sieciowej,
 - g) wykazy osób upoważnionych do prowadzenia uzgodnień,
 - h) zakres i tryb obiegu informacji w tym środków łączności oraz postępowania w przypadku zaniku łączności,
 - i) określenie zasad i odpowiedzialności związanej z usuwaniem zakłóceń i awarii oraz koordynacja prac eksploatacyjnych.
- VI.2.13. Użytkownicy systemu zobowiązani są do wykonywania łączeń ruchowych oraz prowadzenia rozmów ruchowych ze służbami dyspozytorskimi *CMC Poland*, zgodnie z instrukcjami współpracy oraz niniejszą IRiESD.

VI.3. PLANOWANIE PRODUKCJI ENERGII ELEKTRYCZNEJ

- VI.3.1. *CMC Poland*, sporządza koordynacyjne plany pracy modułów wytwarzania energii i magazynów energii elektrycznej, zgodnie z postanowieniami TCM - zakres wymienianych danych opracowany przez OSP.
- VI.3.2. *CMC Poland*, w uzgodnieniu z OSP sporządza średnioterminowe oraz dobowe plany pracy jednostek wytwórczych przyłączonych do sieci dystrybucyjnej *CMC Poland* zgodnie z postanowieniami TCM - zakres wymienianych danych.
- VI.3.3. Użytkownicy systemu przyłączeni do sieci dystrybucyjnej *CMC Poland* uczestniczący w rynku bilansującym podlegają procesowi planowania technicznych możliwości pokrycia zapotrzebowania na moc i energię elektryczną, w tym sporządzania dobowych planów pracy jednostek wytwórczych, realizowanemu przez OSP. Użytkowników systemu obowiązują w tym zakresie zapisy IRiESP.
- VI.3.4. *CMC Poland* ustala sposób udostępniania planów, o których mowa w pkt.VI.3.1. i VI.3.2. Natomiast dane do tworzenia planów, w zakresie oraz terminach określonych w IRiESP, są przekazywane do OSP.
- VI.3.5. Przekazanie planów przez posiadaczy modułów wytwarzania energii i magazynów energii elektrycznej do *CMC Poland*, powinno być realizowane w następujących terminach:
- a) plany średnioterminowe – dane do planów średnioterminowych, obejmujących 5 - letni horyzont planowania powinny zostać przekazane co najmniej raz w miesiącu do 15. dnia każdego miesiąca, na okres kolejnych 60 miesięcy, przy czym dane dotyczące pierwszych 59 miesięcy są aktualizacją danych wcześniej przekazanych
 - b) plany dobowe – dane do planów dobowych, obejmujących 9 kolejnych dni powinny być przekazane przynajmniej raz dziennie do godziny 09.00 na okres kolejnych 9 dni kalendarzowych, przy czym dane dotyczące pierwszych 8 dni są aktualizacją danych wcześniej przekazanych.
- VI.3.6. Dane planistyczne, o których mowa w TCM - zakres wymienianych danych oraz w pkt VI.3.5., są przekazywane do OSD w trybie ciągłym, co oznacza, że powinny być aktualizowane po każdej ich zmianie.
- VI.3.7. *CMC Poland*, na podstawie wykonanych analiz technicznych, określa ograniczenia sieciowe oraz ich zakres dla pracy jednostek wytwórczych przyłączonych do sieci dystrybucyjnej *CMC Poland*, za wyjątkiem jednostek wytwórczych przyłączonych do koordynowanej sieci 110 kV.

VI.4. PROGNOZOWANIE ZAPOTRZEBOWANIA NA MOC I ENERGIĘ ELEKTRYCZNA

- VI.4.1. *CMC Poland* sporządza prognozy zapotrzebowania na moc i energię elektryczną w sieci dystrybucyjnej *CMC Poland*.
- VI.4.2. *CMC Poland* planuje wymianę mocy i energii elektrycznej do innych operatorów realizowaną poprzez sieć dystrybucyjną *CMC Poland* w podziale na wymianę realizowaną siecią 110 kV oraz sieciami SN i nN łącznie.
- VI.4.3. Prognozy zapotrzebowania na moc i energię elektryczną oraz plany wymiany o których mowa w pkt.VI.4.1. i VI.4.2., w zakresie oraz terminach określonych w IRiESP, są przekazywane do operatora systemu przesyłowego za pośrednictwem OSDp.

Instrukcja Ruchu i Eksploatacji Sieci Dystrybucyjnej CMC Poland Sp. z o.o.		
Data: 09.07.2024 r.	Wersja 4.0.	Strona 89 z 229
Obowiązuje od 20.09.2024 roku		

- VI.4.4. Prognozy zapotrzebowania na moc i energię elektryczną sporządzone przez *CMC Poland* uwzględniają prognozy przygotowane przez podmioty uczestniczące w rynku lokalnym.

VI.5. UKŁAD NORMALNY PRACY SIECI DYSTRYBUCYJNEJ

- VI.5.1. Ruch elektroenergetycznej sieci dystrybucyjnej *CMC Poland* o napięciu znamionowym wyższym niż 1 kV jest prowadzony na podstawie układu normalnego pracy sieci. Dla poszczególnych części elektroenergetycznej sieci dystrybucyjnej mogą być opracowane odrębne układy normalne pracy.
- VI.5.2. *CMC Poland* określa przypadki, dla których występuje konieczność opracowania układów normalnych pracy sieci o napięciu znamionowym niższym niż 1 kV.
- VI.5.3. Układ normalny pracy sieci elektroenergetycznej, w zależności od potrzeb i poziomu napięcia obejmuje:
- układy połączeń sieci dla ruchu w warunkach normalnych i w wybranych stanach szczególnych,
 - wymagane poziomy napięcia,
 - wartości mocy zwarciovych,
 - rozpływy mocy czynnej i biernej w charakterystycznych stanach pracy sieci,
 - dopuszczalne obciążenia,
 - wykaz i warunki uruchomienia urządzeń rezerwowych i źródeł mocy biernej,
 - informacje o elektroenergetycznej automatyce zabezpieczeniowej w sieci 110 kV,
 - nastawienia zaczeów dławików gaszących,
 - ograniczenia poboru mocy elektrycznej,
 - miejsca uziemienia punktów gwiazdowych transformatorów,
 - harmonogram pracy transformatorów,
 - wykaz jednostek wytwórczych. przyłączonych do sieci
- VI.5.4. Układ normalny pracy elektroenergetycznej sieci dystrybucyjnej *CMC Poland* o napięciu poniżej 110 kV jest aktualizowany nie rzadziej niż co 5 lat.
- VI.5.5. Układy normalne pracy sieci 110 kV są opracowywane przez *CMC Poland* do dnia:
- 30 października każdego roku – na okres jesienno-zimowy,
 - 30 kwietnia każdego roku – na okres wiosenno-letni.
- lecz nie później niż 15 dni roboczych od daty otrzymania od OSP zatwierdzonych układów pracy koordynowanej sieci 110 kV.

VI.6. PLANY WYŁĄCZEŃ ELEMENTÓW SIECI DYSTRYBUCYJNEJ

- VI.6.1. *CMC Poland* opracowuje plan wyłączeń elementów sieci dystrybucyjnej *CMC Poland* w przypadku zaistnienia konieczności planowanego wyłączenia elementów sieci.
- VI.6.2. *CMC Poland* opracowuje i zgłasza do uzgodnienia operatorowi systemu przesyłowego w zakresie koordynowanej sieci 110 kV, następujące plany wyłączeń elementów sieci dystrybucyjnej:
- plan roczny do dnia 1 października roku poprzedzającego,
 - plan miesięczny do 10 dnia miesiąca poprzedzającego na kolejny miesiąc kalendarzowy,
 - plan tygodniowy do wtorku tygodnia poprzedzającego na 1 tydzień liczony od soboty,
 - plan dobowy do godz. 11:00 dnia poprzedzającego na 1 dobę lub kilka kolejnych dni wolnych od pracy.

Instrukcja Ruchu i Eksploatacji Sieci Dystrybucyjnej CMC Poland Sp. z o.o.		
Data: 09.07.2024 r.	Wersja 4.0.	Strona 90 z 229
Obowiązuje od 20.09.2024 roku		

- VI.6.3. Użytkownicy systemu zgłaszają *CMC Poland* propozycję wyłączenia elementu sieci dystrybucyjnej co najmniej na 14 dni kalendarzowych przed planowaną datą wyłączenia.
- VI.6.4. Użytkownicy systemu opracowują i zgłaszają do uzgodnienia *CMC Poland*, w zakresie elementów koordynowanej sieci 110 kV, propozycje wyłączeń elementów sieci dystrybucyjnej *CMC Poland*:
- do planu rocznego – w terminie do 15 sierpnia roku poprzedzającego,
 - do planu miesięcznego – w terminie do 5 dnia miesiąca poprzedzającego na kolejny miesiąc kalendarzowy,
 - do planu tygodniowego – w terminie do piątku do godziny 11:00, do 8 dni poprzedzających plan tygodniowy,
 - do planu dobowego – do godz. 8:30 dnia poprzedzającego na 1 dobę lub kilka kolejnych dni wolnych od pracy.
- VI.6.5. Użytkownicy systemu zgłaszający do *CMC Poland* propozycję wyłączenia elementu sieci dystrybucyjnej określają:
- nazwę rozdzielni i elementu,
 - inicjatora prac,
 - proponowany termin wyłączenia,
 - operatywną gotowość – rozumianą jako czas potrzebny użytkownikowi systemu na przygotowanie urządzeń do podania napięcia po wydaniu polecenia ruchowego na przerwanie/zakończenie prowadzonych prac,
 - typ wyłączenia (np.: trwałe, codzienne),
 - opis wykonywanych prac,
 - w zależności od potrzeb schemat, harmonogram prac i program łączeniowy.
- VI.6.6. Użytkownicy systemu zgłaszający do *CMC Poland* potrzebę wyłączenia elementu sieci dystrybucyjnej o czasie trwania powyżej 3 dni, przedstawiają celem uzgodnienia harmonogram wykonywanych prac. *CMC Poland* ma prawo zażądać od użytkownika systemu zgłaszającego wyłączenie szczegółowego harmonogramu prac również w przypadku wyłączeń krótszych.
Uzgodnione z *CMC Poland* harmonogramy dostarczane są najpóźniej w terminie zgłaszania wyłączeń do planu tygodniowego.
OSP, OSDp, *CMC Poland* i użytkownicy systemu współpracują ze sobą w celu dotrzymania terminów planowanych wyłączeń elementów sieci oraz minimalizacji czasu trwania wyłączeń.
- VI.6.7. *CMC Poland* podejmuje decyzję zatwierdzającą lub odrzucającą propozycję wyłączenia elementu sieci dystrybucyjnej *CMC Poland* w terminie do 5 dni kalendarzowych od daty dostarczenia propozycji wyłączenia.
- VI.6.8. *CMC Poland* podejmuje decyzję zatwierdzającą lub odrzucającą propozycję wyłączenia elementów koordynowanej sieci 110 kV w terminie:
- do dnia 15 grudnia roku poprzedzającego – w ramach planu rocznego,
 - do 28 dnia miesiąca poprzedzającego – w ramach planu miesięcznego,
 - do piątku do godziny 12:00 tygodnia poprzedzającego – w ramach planu tygodniowego,
 - do godz. 15:00 dnia poprzedzającego – w ramach planu dobowego.
- VI.6.9. *CMC Poland* jest odpowiedzialny za dokonanie uzgodnień z OSP zgłoszonych przez użytkowników systemu propozycji wyłączeń w koordynowanej sieci 110 kV.
- VI.6.10. Przyjmuje się ogólną zasadę, że terminy wyłączeń zatwierdzone w planach o dłuższym horyzoncie czasowym mają priorytet w stosunku do propozycji wyłączeń zgłaszanych do planów o krótszym horyzoncie czasowym.
- VI.6.11. Wszystkie rozmowy telefoniczne prowadzone przez służby dyspozytorskie *CMC Poland*, w ramach wykonywania funkcji planowania wyłączeń elementów systemu

dystrybucyjnego *CMC Poland*, powinny być rejestrowane na nośniku magnetycznym lub cyfrowym. *CMC Poland* ustala okres ich przechowywania.

VI.7. PROGRAMY ŁĄCZENIOWE

- VI.7.1. Programy łączeniowe opracowuje się w przypadku konieczności prowadzenia złożonych operacji łączeniowych w związku z wykonywanymi pracami sieciowymi lub próbami systemowymi.
- VI.7.2. Za opracowanie programu łączeniowego odpowiedzialny jest właściciel danego elementu sieci.
- VI.7.3. Programy łączeniowe zawierają co najmniej:
- dane techniczne załączanego elementu sieci,
 - opis stanu łączników przed realizacją programu,
 - szczegółowy opis operacji łączeniowych z zachowaniem kolejności wykonywanych czynności,
 - opisy stanów pracy i nastawień zabezpieczeń i automatyk w poszczególnych fazach programu,
 - schematy ułatwiające ocenę stanu pracy sieci w poszczególnych fazach programu,
 - czas rozpoczęcia i czas przewidywanego zakończenia realizacji programu,
 - osoby odpowiedzialne za realizację programu łączeniowego.
- VI.7.4. Propozycje programów łączeniowych dostarczane są do uzgodnienia z *CMC Poland* w terminie co najmniej 10 dni kalendarzowych – dla elementów sieci dystrybucyjnej *CMC Poland*, przed planowanym terminem realizacji programów łączeniowych.
- VI.7.5. *CMC Poland* może przedstawić uwagi do przekazanych propozycji programów łączeniowych nie później niż 2 dni kalendarzowych przed planowanym terminem realizacji programów łączeniowych.
- VI.7.6. *CMC Poland* zatwierdza programy łączeniowe nie później niż do godz. 15.00 dnia poprzedzającego rozpoczęcie programu. W przypadku przekazania przez *CMC Poland* uwag do propozycji programu, zgodnie z pkt.VI.7.5., warunkiem zatwierdzenia programu jest uwzględnienie w nim wszystkich zgłoszonych przez *CMC Poland* uwag.
- VI.7.7. W przypadku, gdy programy łączeniowe dotyczą elementów skoordynowanej sieci 110 kV lub jednostek wytwórczych przyłączonych do sieci dystrybucyjnej skoordynowanych przez operatora systemu przesyłowego, zgodnie z IRiESP, *CMC Poland* uzgadnia programy łączeniowe z operatorem systemu przesyłowego.

VII. STANDARDY TECHNICZNE I BEZPIECZEŃSTWA PRACY SIECI DYSTRYBUCYJNEJ *CMC POLAND*

- VII.1. W normalnych warunkach pracy sieci dystrybucyjnej *CMC Poland* a w szczególności powinny być spełnione następujące warunki techniczne:
- obciążenia prądowe poszczególnych elementów sieci powinny być nie wyższe od dopuszczalnych długotrwale,
 - napięcia w węzłach sieci powinny mieścić się w granicach dopuszczalnych dla poszczególnych elementów sieci,
 - moce (prądy) wyłączalne zainstalowanych wyłączników powinny być wyższe niż moce (prądy) zwarciove w danym punkcie sieci,
 - elektrownie przyłączone do sieci dystrybucyjnej *CMC Poland* o mocy osiągalnej równej 50MW lub wyższej powinny pracować, zgodnie z IRiESP,

Instrukcja Ruchu i Eksploatacji Sieci Dystrybucyjnej CMC Poland Sp. z o.o.		
Data: 09.07.2024 r.	Wersja 4.0.	Strona 92 z 229
Obowiązuje od 20.09.2024 roku		

z zapasem równowagi statycznej większym lub równym 10 %, w zależności od sposobu regulacji napięcia wzbudzenia. Przyjmuje się, że w przypadku braku możliwości regulacji napięcia wzbudzenia jednostka wytwórcza powinna pracować z 20 % zapasem równowagi statycznej.

- VII.2. Sieć dystrybucyjna *CMC Poland* o napięciu znamionowym 110 kV pracuje z bezpośrednio uziemionym punktem neutralnym w taki sposób, aby we wszystkich stacjach ruchowych, współczynnik zwarcia doziemnego, określony jako stosunek maksymalnej wartości napięcia fazowego podczas zwarcia z ziemią do wartości znamionowej napięcia fazowego w danym punkcie sieci, nie przekraczał wartości 1,4.
- VII.3. Spełnienie wymagań określonych w pkt.VII.2 jest możliwe, gdy spełnione są następujące zależności:

$$1 \leq \frac{X_0}{X_1} \leq 3 \text{ oraz } \frac{R_0}{X_1} \leq 1$$

gdzie:

- X_1 - reaktancja zastępcza dla składowej symetrycznej zgodnej obwodu zwarcia doziemnego,
 X_0 i R_0 – odpowiednio reaktancja i rezystancja dla składowej symetrycznej zerowej obwodu zwarcia doziemnego.

- VII.4. Warunki pracy punktu neutralnego transformatorów 110kV/SN i SN/nN określa *CMC Poland*. W przypadku transformatorów 110kV/SN warunki te określa *CMC Poland* w porozumieniu z OSP.
- VII.5. Dopuszcza się okresowo w sieci dystrybucyjnej *CMC Poland* pracę wyłączników z przekrozoną mocą wyłączalną, po wyrażeniu zgody na taką pracę przez *CMC Poland*.
- VII.6. Rozwiązania techniczne stosowane przy projektowaniu i budowie nowych oraz remoncie istniejących sieci dystrybucyjnych *CMC Poland* powinny spełniać wymagania określone w standardach/wytycznych budowy systemów elektroenergetycznych obowiązujących w *CMC Poland*.

VIII. PARAMETRY JAKOŚCIOWE ENERGII ELEKTRYCZNEJ, WSKAŹNIKI JAKOŚCI I NIEZAWODNOŚCI DOSTAW ENERGII ELEKTRYCZNEJ ORAZ STANDARDY JAKOŚCIOWE OBSŁUGI UŻYTKOWNIKÓW SYSTEMU

VIII.1. PARAMETRY JAKOŚCIOWE ENERGII ELEKTRYCZNEJ

VIII.1.1. Parametry jakościowe energii elektrycznej, w przypadku sieci funkcjonującej bez zakłóceń, dla podmiotów zaliczanych do grup przyłączeniowych II

VIII.1.1.1. Regulacja częstotliwości w KSE jest prowadzona przez OSP.

Wartość średnia częstotliwości, mierzonej przez 10 sekund w miejscach przyłączenia zawiera się w przedziale:

- 50 Hz \pm 1% (od 49,5 Hz do 50,5 Hz) przez 99,5% tygodnia,
- 50 Hz + 4%/-6% (od 47 Hz do 52 Hz) przez 100% tygodnia,

Instrukcja Ruchu i Eksploatacji Sieci Dystrybucyjnej CMC Poland Sp. z o.o.		
Data: 09.07.2024 r.	Wersja 4.0.	Strona 93 z 229
Obowiązuje od 20.09.2024 roku		

VIII.1.1.2. W każdym tygodniu 95% ze zbioru 10-minutowych średnich wartości skutecznych napięcia zasilającego zawiera się w przedziale odchyień $\pm 10\%$ napięcia znamionowego dla sieci o napięciu znamionowym 110 kV.

VIII.1.1.3. Przez 95% czasu w każdym tygodniu wskaźnik długookresowego migotania światła (Plt) spowodowanego wahaniami napięcia zasilającego nie może być większy niż 0,8.

VIII.1.1.4. W każdym tygodniu 95% ze zbioru 10-minutowych średnich wartości skutecznych:

- 1) składowej symetrycznej kolejności przeciwnej napięcia zasilającego zawiera się w przedziale od 0% do 1% wartości składowej kolejności zgodnej,
- 2) dla każdej harmonicznej napięcia zasilającego (o rzędach od 2 do 50) powinno być mniejsze lub równe wartościom określonym w poniższej tabeli:

Harmoniczne nieparzyste				Harmoniczne parzyste	
nie będące krotnością 3		będące krotnością 3		Rząd harmonicznej (h)	Wartość względna napięcia wyrażona w procentach składowej podstawowej (u_h)
Rząd harmonicznej (h)	Wartość względna napięcia wyrażona w procentach składowej podstawowej (u_h)	Rząd harmonicznej (h)	Wartość względna napięcia wyrażona w procentach składowej podstawowej (u_h)		
5	2%	3	2%	2	1,5%
7	2%	9	1%	4	1%
11	1,5%	15	0,5%	>4	0,5%
13	1,5%	>15	0,5%		
17	1%				
19	1%				
23	0,7%				
25	0,7%				
>25	$0,2 + 0,5 \cdot \frac{25}{h}$				

VIII.1.1.5. W każdym tygodniu wartość maksymalna ze zbioru 10-minutowych średnich wartości współczynnika odkształcenia wyższymi harmonicznymi napięcia zasilającego (THD), uwzględniającego wyższe harmoniczne do rzędu 50, jest mniejsza lub równa 3%.

VIII.1.1.6. Parametry jakościowe energii elektrycznej dostarczanej z sieci, mogą być zastąpione w całości lub w części innymi parametrami jakościowymi tej energii określonymi w umowie dystrybucji albo w umowie kompleksowej.

VIII.1.1.7. CMC Poland zapewnia utrzymanie parametrów napięcia zasilającego w granicach określonych powyżej pod warunkiem, że:

- 1) użytkownik systemu pobiera z niej lub wprowadza do niej moc czynną równą mocy umownej lub mniejszą,
- 2) moc bierna pobierana z sieci lub wprowadzana do sieci przez użytkownika systemu nie przekracza granicznych wartości określonych w umowie dystrybucji

- albo w umowie kompleksowej,
- 3) użytkownik systemu wypełnia zobowiązania dotyczące regulacji mocy biernej i napięcia określone w umowie dystrybucji albo w umowie kompleksowej.

VIII.1.2. Parametry jakościowe energii elektrycznej, w przypadku sieci funkcjonującej bez zakłóceń, dla podmiotów zaliczanych do grup przyłączeniowych III-V

VIII.1.2.1. Wartość średnia częstotliwości, mierzonej przez 10 sekund zawiera się w przedziale:

- 50 Hz \pm 1% (od 49,5 Hz do 50,5 Hz) przez 99,5% tygodnia,
- 50 Hz + 4%/-6% (od 47 Hz do 52 Hz) przez 100% tygodnia,

VIII.1.2.2. W każdym tygodniu 95% ze zbioru 10-minutowych średnich wartości skutecznych napięcia zasilającego zawiera się w przedziale odchyień \pm 10% napięcia znamionowego.

VIII.1.2.3. Przez 95% czasu w każdym tygodniu wskaźnik długookresowego migotania światła (Plt) spowodowanego wahaniami napięcia zasilającego nie może być większy niż 1.

VIII.1.2.4. W każdym tygodniu 95% ze zbioru 10-minutowych średnich wartości skutecznych:

- składowej symetrycznej kolejności przeciwnej napięcia zasilającego zawiera się w przedziale od 0% do 2% wartości składowej kolejności zgodnej,
- dla każdej harmonicznej napięcia zasilającego (o rzędach od 2 do 50) powinno być mniejsze lub równe wartościom określonym w poniższej tabeli:

Harmoniczne nieparzyste				Harmoniczne parzyste	
nie będące krotnością 3		będące krotnością 3		Rząd harmonicznej (h)	Wartość względna napięcia wyrażona w procentach składowej podstawowej (u_h)
Rząd harmonicznej (h)	Wartość względna napięcia wyrażona w procentach składowej podstawowej (u_h)	Rząd harmonicznej (h)	Wartość względna napięcia wyrażona w procentach składowej podstawowej (u_h)		
5	6%	3	5%	2	2%
7	5%	9	1,5%	4	1%
11	3,5%	15	0,5%	>4	0,5%
13	3%	>15	0,5%		
17	2%				
19	1,5%				
23	1,5%				
25	1,5%				
>25	$0,5 + \frac{25}{h}$				

VIII.1.2.5. W każdym tygodniu wartość maksymalna ze zbioru 10-minutowych średnich wartości współczynnika odkształcenia wyższymi harmonicznymi napięcia zasilającego (THD), uwzględniającego wyższe harmoniczne do rzędu 50, jest mniejsza lub równa 8%.

VIII.1.2.6. Napięcie znamionowe sieci niskiego napięcia odpowiada wartości 230/400 V.

- VIII.1.2.7. *CMC Poland* zapewnia utrzymanie parametrów napięcia zasilającego w granicach określonych powyżej pod warunkiem, że:
- 1) użytkownik systemu pobiera z sieci lub wprowadza do sieci moc czynną równą mocy umownej lub mniejszą,
 - 2) moc bierna pobierana z sieci lub wprowadzana do sieci przez użytkownika systemu nie przekracza granicznych wartości określonych w umowie dystrybucji albo w umowie kompleksowej,
 - 3) użytkownik systemu wypełnia zobowiązania dotyczące regulacji mocy biernej i napięcia określone w umowie dystrybucji albo w umowie kompleksowej.

VIII.1.2. Parametry jakościowe energii elektrycznej, w przypadku sieci funkcjonującej bez zakłóceń, dla podmiotów zaliczanych do grupy przyłączeniowej VI

- VIII.1.2.1. Parametry jakościowe energii elektrycznej dostarczanej z sieci określa umowa dystrybucji albo umowa kompleksowa.

VIII.2. WSKAŹNIKI JAKOŚCI I NIEZAWODNOŚCI DOSTAW ENERGII ELEKTRYCZNEJ

- VIII.2.1. Ustala się następujące rodzaje przerw w dostarczaniu energii elektrycznej:

- 1) planowane,
- 2) nieplanowane.

- VIII.2.2. Przerwy w dostarczaniu energii elektrycznej, w zależności od czasu ich trwania, dzieli się na przerwy:

- 1) przemijające (mikroprzerwy), trwające nie dłużej niż 1 s;
- 2) krótkie, trwające dłużej niż 1 s i nie dłużej niż 3 min;
- 3) długie, trwające dłużej niż 3 min i nie dłużej niż 12 godz.;
- 4) bardzo długie, trwające dłużej niż 12 godz. i nie dłużej niż 24 godz.;
- 5) katastrofalne, trwające dłużej niż 24 godz.

- VIII.2.3. Przerwa planowana, o której odbiorca nie został powiadomiony w formie, o której mowa w pkt. VIII.4.1.4. ppkt 4), jest traktowana jako przerwa nieplanowana.

- VIII.2.4. Dla podmiotów zaliczanych do grup przyłączeniowych I–III i VI:

- 1) dopuszczalny czas trwania jednorazowej przerwy planowanej i nieplanowanej w dostarczaniu energii elektrycznej oraz dopuszczalny łączny czas trwania w roku wyłączeń planowanych i nieplanowanych określa umowa dystrybucji albo umowa kompleksowa,
- 2) w przypadku, gdy odbiorcą jest OSP w zakresie potrzeb własnych stacji elektroenergetycznej najwyższych napięć, dopuszczalne czasy trwania przerw, o których mowa w pkt VIII.2.1, są co najmniej o połowę krótsze od czasów określonych w pkt VIII.2.5.

- VIII.2.5. Dla podmiotów zaliczanych do grup przyłączeniowych IV i V dopuszczalny czas trwania:

- 1) jednorazowej przerwy w dostarczaniu energii elektrycznej nie może przekroczyć w przypadku:
 - a) przerwy planowanej – 16 godz.,

- b) przerwy nieplanowanej – 24 godz.
- 2) przerw w roku, stanowiący sumę czasów trwania przerw jednorazowych długich i bardzo długich nie może przekroczyć w przypadku:
 - a) przerw planowanych – 35 godz.,
 - b) przerw nieplanowanych – 48 godz.

VIII.2.6. CMC Poland w terminie do dnia 31 marca każdego roku, publikuje na swojej stronie internetowej wartości wskaźników dotyczących czasu trwania przerw w dostarczaniu energii elektrycznej wyznaczone dla poprzedniego roku:

- 1) wskaźnik:
 - a) przeciętnego systemowego czasu trwania przerwy długiej i bardzo długiej (SAIDI), wyrażony w minutach na odbiorcę na rok, stanowiący sumę iloczynów czasu jej trwania i liczby odbiorców narażonych na skutki tej przerwy w danym roku podzieloną przez łączną liczbę obsługiwanych odbiorców,
 - b) przeciętnej systemowej częstości przerw długich i bardzo długich (SAIFI), stanowiący iloraz liczby odbiorców narażonych na skutki wszystkich przerw tego rodzaju w danym roku i łącznej liczby obsługiwanych odbiorców - wyznaczone oddzielnie dla przerw planowanych i nieplanowanych, z uwzględnieniem przerw katastrofalnych oraz bez uwzględnienia tych przerw,
- 2) wskaźnik przeciętnej częstości przerw krótkich (MAIFI), stanowiący iloraz liczby odbiorców narażonych na skutki wszystkich przerw krótkich w danym roku i łącznej liczby obsługiwanych odbiorców.

Dla każdego z wskaźników, o których mowa powyżej, podaje się liczbę obsługiwanych odbiorców przyjętą do jego wyznaczenia.

VIII.3. DOPUSZCZALNE POZIOMY ZABURZEŃ PARAMETRÓW JAKOŚCIOWYCH ENERGII ELEKTRYCZNEJ

VIII.3.1. Dopuszczalne poziomy zaburzeń parametrów jakościowych energii elektrycznej wprowadzanych przez odbiorniki w sieciach niskich napięć

VIII.3.1.1. Dopuszczalne poziomy wahań napięcia i migotania światła

W przypadku odbiorników o fazowym prądzie znamionowym $\leq 75A$, wprowadza się następujące maksymalnie dopuszczalne poziomy:

- a) wartość Pst nie powinna być większa niż 1,
- b) wartość Plt nie powinna być większa niż 0,65,
- c) wartość $d(t) = \frac{\Delta U(t)}{U_n}$ podczas zmiany napięcia nie powinna przekraczać 3,3% przez czas dłuższy niż 500ms,
- d) względna zmiana napięcia w stanie ustalonym $d = \frac{\Delta U}{U_n}$ nie powinna przekraczać 3,3% gdzie:

ΔU - zmiana wartości skutecznej napięcia, wyznaczona jako pojedyncza wartość dla każdego kolejnego półokresu napięcia źródła, pomiędzy jego przejściami przez zero, występująca między okresami, gdy napięcie jest w stanie ustalonym co najmniej przez 1s.

VIII.3.1.2. Dopuszczalne poziomy emisji harmonicznego prądu

Instrukcja Ruchu i Eksploatacji Sieci Dystrybucyjnej CMC Poland Sp. z o.o.		
Data: 09.07.2024 r.	Wersja 4.0.	Strona 97 z 229
Obowiązuje od 20.09.2024 roku		

VIII.3.1.2.1. W celu wyznaczenia maksymalnych poziomów emisji harmonicznych odbiorniki dzieli się wg. następującej klasyfikacji:

- a) Klasa A – symetryczne odbiorniki trójfazowe, sprzęt do zastosowań domowych z pominięciem przynależnego do klasy D, narzędzia z pominięciem narzędzi przenośnych, ściemniacze do żarówek, sprzęt akustyczny i wszystkie inne z wyjątkiem zakwalifikowanych do jednej z poniższych klas,
- b) Klasa B – narzędzia przenośne tj. narzędzia elektryczne, które podczas normalnej pracy trzymane są w rękach i używane tylko przez krótki czas (kilka minut), nieprofesjonalny sprzęt spawalniczy,
- c) Klasa C – sprzęt oświetleniowy,
- d) Klasa D – sprzęt o mocy 600W lub mniejszej następującego rodzaju: komputery osobiste i monitory do nich, odbiorniki telewizyjne.

VIII.3.1.2.2. Dopuszczalne poziomy emisji harmonicznych prądu powodowane przez odbiorniki o fazowym prądzie znamionowym $\leq 16A$ zakwalifikowane do:

- a) Klasy A podano w Tablicy 1,
- b) Klasy B podano w Tablicy 2,
- c) Klasy C podano w Tablicy 3,
- d) Klasy D podano w Tablicy 4.

Tablica 1. Dopuszczalne poziomy dla odbiorników klasy A.

Rząd harmonicznej [n]	Maksymalny dopuszczalny prąd harmonicznej [A]
Harmoniczne nieparzyste	
3	2,3
5	1,14
7	0,77
9	0,4
11	0,33
13	0,21
$15 \leq n \leq 39$	$0,15 \frac{15}{n}$
Harmoniczne parzyste	
2	1,08
4	0,43
6	0,3
$8 \leq n \leq 40$	$0,23 \frac{8}{n}$

Tablica 2. Dopuszczalne poziomy dla odbiorników klasy B.

Rząd harmonicznej [n]	Maksymalny dopuszczalny prąd harmonicznej [A]
Harmoniczne nieparzyste	
3	3,45
5	1,71
7	1,155
9	0,6
11	0,495
13	0,315
$15 \leq n \leq 39$	$0,225 \frac{15}{n}$
Harmoniczne parzyste	
2	1,62
4	0,645
6	0,45
$8 \leq n \leq 40$	$0,345 \frac{8}{n}$

Tablica 3. Dopuszczalne poziomy dla odbiorników klasy C.

Rząd harmonicznej [n]	Maksymalny dopuszczalny prąd harmonicznej, wyrażony w % harmonicznej podstawowej prądu wejściowego [%]
2	2
3	$30\lambda^*$
5	10
7	7
9	5
$11 \leq n \leq 39$ (tylko harmoniczne nieparzyste)	3
* λ – współczynnik mocy obwodu	

Tablica 4. Dopuszczalne poziomy dla odbiorników klasy D.

Rząd harmonicznej [n]	Maksymalny dopuszczalny prąd harmonicznej, w przeliczeniu na Wat [107a/W]	Maksymalny dopuszczalny prąd harmonicznej [A]
3	3,4	2,3
5	1,9	1,14
7	1,0	0,77
9	0,5	0,4
11	0,35	0,33
13 ≤ n ≤ 39 (tylko harmoniczne nieparzyste)	$\frac{3,85}{n}$	Patrz Tablica 1.

VIII.3.1.2.3. Dopuszczalne poziomy emisji harmonicznym prądu powodowane przez odbiorniki o fazowym prądzie znamionowym >16A:

Dopuszczalne poziomy emisji harmonicznym prądu powodowane przez odbiorniki o fazowym prądzie znamionowym >16A zakwalifikowane do Klasy A, Klasy B, Klasy C oraz Klasy D podano w Tablicy 5.

Tablica 5.

Rząd harmonicznej [n]	Maksymalny dopuszczalny prąd harmonicznej, wyrażony w % harmonicznej podstawowej prądu zasilającego [%]
3	21,6
5	10,7
7	7,2
9	3,8
11	3,1
13	2
15	0,7
17	1,2
19	1,1
21	≤0,6
23	0,9
25	0,8
27	≤0,6
29	0,7
31	,7
≥33	≤0,6

VIII.3.2. Wymagania dla modułu wytwarzania energii przyłączonego do sieci o napięciu znamionowym równym 110 kV.

VIII.3.2.1. Moduł wytwarzania energii nie może powodować szybkich zmian napięcia (RVC) zgodnie z wartościami określonymi w poniższej tabeli, przy czym podane wymagania dotyczą również przypadków rozruchu i wyłączeń:

Lp.	Przedział wartości RVC	Maksymalna dopuszczalna liczba i częstość występowania zdarzeń RVC
1	$0,5\% \leq RVC < 1,5\%$	100/godz.
2	$1,5\% \leq RVC < 3,0\%$	10/godz.
3	$3,0\% \leq RVC$	0

VIII.3.2.2. Udział modułu wytwarzania energii w całkowitych wahaniami napięcia w punkcie przyłączenia, mierzony przyrostem wartości krótkookresowego współczynnika migotania światła (Pst) i długookresowego współczynnika migotania światła (Plt) ponad wartość tła nie przekracza wartości określonych w poniższej tabeli:

Lp.	Napięcie znamionowe sieci	(Pst)	(Plt)
1	110 kV	0,35	0,25

VIII.3.2.3. Moduł wytwarzania energii nie może powodować w miejscu przyłączenia obecności harmonicznych napięcia (o rzędach od 2 do 50) o wartościach większych niż 50% wartości granicznych określonych w tabeli w pkt VIII.1.1.4. ppkt 2).

VIII.3.2.4. Moduł wytwarzania energii powinien spełniać wymagania w zakresie wartości wahań napięcia, o których mowa w pkt VIII.3.2.1. i VIII.3.2.2. oraz wymagania w zakresie wartości harmonicznych napięcia, o których mowa w pkt VIII.1.1.4. ppkt 2) przez 99% czasu w każdym tygodniu.

VIII.3.2.5. Wartość maksymalna całkowitego współczynnika odkształcenia wyższymi harmonicznymi napięcia zasilającego (THD), uwzględniającego wyższe harmoniczne do rzędu 50, w miejscu przyłączenia modułu wytwarzania energii do sieci o napięciu znamionowym równym 110 kV lub wyższym jest równa 1,5% lub mniejsza.

VIII.4. STANDARDY JAKOŚCIOWE OBSŁUGI UŻYTKOWNIKÓW SYSTEMU

VIII.4.1. Ustala się następujące standardy jakościowe obsługi odbiorców:

- 1) przyjmowanie od odbiorców, przez całą dobę, zgłoszeń i reklamacji związanych z dostarczaniem energii elektrycznej z sieci,

- 2) bezzwłoczne przystępowanie do usuwania zakłóceń w dostarczaniu energii elektrycznej spowodowanych nieprawidłową pracą sieci,
- 3) udzielanie odbiorcom, na ich żądanie, informacji o przewidywanym terminie wznowienia dostarczania energii elektrycznej przerwano z powodu awarii w sieci,
- 4) powiadamianie odbiorców, z co najmniej 5 dniowym wyprzedzeniem, o terminach i czasie planowanych przerw w dostarczaniu energii elektrycznej, w formie:
 - a) ogłoszeń prasowych, internetowych, komunikatów radiowych lub telewizyjnych lub w inny sposób zwyczajowo przyjęty na danym terenie – odbiorców zasilanych z sieci o napięciu znamionowym nie wyższym niż 1 kV,
 - b) indywidualnych zawiadomień pisemnych, telefonicznych lub za pomocą innego środka komunikowania się – odbiorców zasilanych z sieci o napięciu znamionowym wyższym niż 1 kV;
 - c) wiadomości wysyłanych na adres poczty elektronicznej, jeżeli odbiorca udostępnił ten adres przedsiębiorstwu energetycznemu w umowie dystrybucji albo w umowie kompleksowej, lub w sposób określony w tych umowach.;
- 5) informowanie na piśmie lub w inny sposób określony w umowie dystrybucji albo w umowie kompleksowej, z co najmniej:
 - a) tygodniowym wyprzedzeniem – odbiorców zasilanych z sieci o napięciu znamionowym wyższym niż 1 kV, o zamierzonej zmianie nastawień w automatyce zabezpieczeniowej i innych parametrach mających wpływ na współpracę ruchową z siecią,
 - b) rocznym wyprzedzeniem – odbiorców zasilanych z sieci o napięciu znamionowym równym 1 kV lub niższym, o konieczności dostosowania urządzeń i instalacji do zmienionego napięcia znamionowego, podwyższonego poziomu prądów zwarcia, zmiany rodzaju przyłącza lub innych warunków funkcjonowania sieci,
 - c) 3-letnim wyprzedzeniem – odbiorców zasilanych z sieci o napięciu znamionowym wyższym niż 1 kV, o konieczności dostosowania urządzeń i instalacji do zmienionego napięcia znamionowego, podwyższonego poziomu prądów zwarcia lub zmianie innych warunków funkcjonowania sieci,
- 6) odpłatne podejmowanie stosownych czynności w sieci w celu umożliwienia bezpiecznego wykonania, przez odbiorcę lub inny podmiot, prac w obszarze oddziaływania tej sieci,
- 7) nieodpłatne udzielanie informacji w sprawie zasad rozliczeń oraz aktualnej Taryfy CMC Poland,
- 8) rozpatrywanie wniosków i reklamacji, odbiorcy w sprawie rozliczeń i udzielanie odpowiedzi, nie później niż w terminie 14 dni kalendarzowych od dnia złożenia wniosku lub zgłoszenia reklamacji, chyba że w umowie między stronami określono inny termin, z wyłączeniem spraw określonych w ppkt 9, które są rozpatrywane w terminie 14 dni kalendarzowych od zakończenia stosownych kontroli i pomiarów,
- 9) na wniosek odbiorcy, dokonywanie sprawdzenia dotrzymania parametrów jakościowych energii elektrycznej, dostarczanej z sieci, określonych w aktach wykonawczych do Ustawy lub w umowie dystrybucji albo w umowie kompleksowej, przez wykonanie odpowiednich pomiarów. W przypadku zgodności zmierzonych parametrów jakościowych energii elektrycznej

- z parametrami określonymi w aktach wykonawczych do Ustawy lub w umowie dystrybucji albo w umowie kompleksowej, koszty sprawdzenia i pomiarów ponosi odbiorca na zasadach określonych w Taryfie *CMC Poland*,
- 10) na pisemny wniosek odbiorcy, po rozpatrzeniu i uznaniu jego zasadności, udziela bonifikaty w wysokości określonej w Taryfie *CMC Poland* za niedotrzymanie parametrów jakościowych energii elektrycznej określonych w aktach wykonawczych do Ustawy, albo ustalonych w umowie dystrybucji albo w umowie kompleksowej,
 - 11) niezwłocznie przekazuje odbiorcy protokoły z czynności określonych w ppkt 6) lub 9.



CMC Poland Sp. z o.o.

INSTRUKCJA RUCHU I EKSPLOATACJI SIECI DYSTRYBUCYJNEJ

BILANSOWANIE SYSTEMU DYSTRYBUCYJNEGO I ZARZĄDZANIE OGRANICZENIAM SYSTEMOWYMI

Instrukcja Ruchu i Eksploatacji Sieci Dystrybucyjnej CMC Poland Sp. z o.o.		
Data: 09.07.2024 r.	Wersja 4.0.	Strona 104 z 229
Obowiązuje od 20.09.2024 roku		

A. POSTANOWIENIA WSTĘPNE

A.1. UWARUNKOWANIA FORMALNO-PRAWNE

A.1.1. Uwarunkowania formalno-prawne części Instrukcji Ruchu i Eksploatacji Sieci Dystrybucyjnej – Bilansowanie systemu dystrybucyjnego i zarządzanie ograniczeniami systemowymi (IRiESD-Bilansowanie) wynikają z następujących przepisów i dokumentów:

- a) ustawy z dnia 10 kwietnia 1997 r. Prawo energetyczne (Dz. U. z 2024 r. poz. 266) zwanej dalej: „Ustawą” oraz wydanymi na jej podstawie aktami wykonawczymi,
- b) ustawy z dnia 20 lutego 2015 r., o odnawialnych źródłach energii – zwanej dalej „Ustawą OZE” (Dz. U. z 2023 r. poz. 1436 ze zm.),
- c) koncesji *CMC Poland Sp. z o.o.* na dystrybucję energii elektrycznej nr DEE/6/731/W/2/2005/BT na okres od 20 lipca 2005 r. do 31 grudnia 2030 r.
- d) decyzji nr DRG-4711-144(8)/2010/2014/731/KL z dnia 10 lipca 2014 r. Prezesa o wyznaczeniu *CMC Poland Sp. z o.o.* Operatorem Systemu Dystrybucyjnego.
- e) Taryfy dla energii elektrycznej w zakresie dystrybucji energii elektrycznej *CMC Poland Sp. z o.o.*,
- f) określone w opracowanej przez operatora systemu przesyłowego (zwanego dalej: „OSP”) Instrukcji Ruchu i Eksploatacji Sieci Przesyłowej (zwaną dalej „IRiESP”), zatwierdzonej decyzją Prezesa URE,
- g) określone w opracowanych przez OSP Warunkach dotyczących bilansowania (zwanymi dalej „WDB”), zatwierdzonych decyzją Prezesa URE,
- h) rozporządzenia Komisji (UE) 2017/2195 z dnia 23 listopada 2017 r. ustanawiającym wytyczne dotyczące bilansowania (Dz. Urz. UE L 312/6 z 28.11.2017 r. z późn. zm.) - EB GL,
- i) ustawy z dnia 11 stycznia 2018 r. o elektromobilności i paliwach alternatywnych, zwanej dalej „ustawą o elektromobilności” (Dz. U. z 2023 r. poz. 875 ze zm.),
- j) ustawy z dnia 30 maja 2014 roku o prawach konsumenta, zwanej dalej „ustawą o prawach konsumenta” (Dz. U. z 2023 r. poz. 2759),
- k) ustawy z dnia 8 grudnia 2017 r. o rynku mocy, zwanej dalej „ustawą o rynku mocy” (Dz. U. z 2023 r. poz. 2131),
- l) WDB.

A.1.2. *CMC Poland Sp. z o.o.* jako operator systemu dystrybucyjnego nie posiadający bezpośredniego połączenia z siecią przesyłową OSP, zwany dalej „OSDn”, realizuje określone w ustawie Prawo energetyczne obowiązki w zakresie współpracy z OSP dotyczące bilansowania systemu i zarządzania ograniczeniami systemowymi oraz określone w ustawie o rynku mocy obowiązki w zakresie współpracy z OSP, za pośrednictwem OSDp zgodnie z postanowieniami umów zawartych pomiędzy OSDp, a OSDn oraz zapisów IRiESD-Bilansowanie.

A.1.2. Podmioty, których sieci, urządzenia i instalacje są przyłączone do sieci dystrybucyjnej *CMC Poland* i posiadające zawarte z *CMC Poland* umowy dystrybucji, mogą być URB zgodnie z zasadami i warunkami określonymi w WDB. Wówczas taki podmiot powinien mieć zawartą również umowę przesyłową.

A.1.3. Każdy OSDn realizuje określone w Ustawie obowiązki w zakresie współpracy z OSP dotyczące bilansowania systemu i zarządzania ograniczeniami systemowymi oraz określone w ustawie o rynku mocy obowiązki w zakresie współpracy z OSP, za pośrednictwem *CMC Poland*, zgodnie z postanowieniami umów zawartych pomiędzy *CMC Poland* a OSDn oraz odpowiednio zapisami WDB lub IRiESD.

Instrukcja Ruchu i Eksploatacji Sieci Dystrybucyjnej CMC Poland Sp. z o.o.		
Data: 09.07.2024 r.	Wersja 4.0.	Strona 105 z 229
Obowiązuje od 20.09.2024 roku		

A.1.4. Podmiot, którego sieci, urządzenia i instalacje są przyłączone do sieci dystrybucyjnej *CMC Poland* nieobjętej podstawowym lub rozszerzonym obszarem RB i który posiada umowę dystrybucji z *CMC Poland* albo umowę kompleksową zawartą ze sprzedawcą posiadającym zawartą GUD-K z *CMC Poland*, jest URD. Zasady obsługi podmiotów przyłączonych do sieci OSDn (zwanymi dalej „URDn”), reguluje stosowna instrukcja ruchu i eksploatacji sieci dystrybucyjnej opracowana przez OSDn.

A.1.5. Tryb i zasady powiadamiania OSD o zawartych umowach kompleksowych określone w IRiESD-Bilansowanie, nie dotyczą umów kompleksowych zawieranych przez sprzedawcę z urzędu z URD w gospodarstwie domowym, który nie skorzystał z prawa wyboru sprzedawcy. Zwolnienie z powiadomienia OSD o zawartej umowie kompleksowej nie dotyczy URD w gospodarstwie domowym, który dokonuje zmiany sprzedawcy i zawiera umowę kompleksową ze sprzedawcą z urzędu lub zastępuje umowę sprzedaży i umowę dystrybucji umową kompleksową.

A.2. ZAKRES PRZEDMIOTOWY I PODMIOTOWY

A.2.1. IRiESD-Bilansowanie określa zasady, procedury i uwarunkowania bilansowania systemu dystrybucyjnego oraz realizacji umów sprzedaży lub umów kompleksowych zawartych przez podmioty przyłączone do sieci dystrybucyjnej i realizowanych w sieci dystrybucyjnej przez *CMC Poland*, a w szczególności:

- a) podmioty i warunki bilansowania systemu dystrybucyjnego,
- b) zasady kodyfikacji podmiotów,
- c) procedury powiadamiania o zawartych umowach sprzedaży energii elektrycznej lub umowach kompleksowych i weryfikacji powiadomień,
- d) zasady pozyskiwania i udostępniania danych pomiarowych,
- e) zasady współpracy OSDn z OSDp w zakresie przekazywania danych pomiarowych dla potrzeb rozliczeń na RB oraz zasady współpracy w zakresie wymiany informacji dla potrzeb rynku mocy,
- f) procedurę zmiany sprzedawcy,
- g) zasady bilansowania handlowego w obszarze rynku detalicznego,
- h) zasady opracowania, aktualizacji i udostępniania standardowych profili zużycia,
- i) postępowanie reklamacyjne,
- j) zarządzanie ograniczeniami systemowymi,
- k) zasady udzielania informacji i obsługi odbiorców,
- l) zasady sprzedaży rezerwowej,
- m) zasady wymiany informacji w obszarze rynku detalicznego,
- n) zasady współpracy dotyczące usługi IRP i usługi IZP,
- o) istotne postanowienia umów o świadczenie usług dystrybucji zawieranych ze sprzedawcami energii elektrycznej (GUD i GUD-K).

A.2.2. Obszar sieci, dla którego *CMC Poland* wykonuje określone w Ustawie obowiązki w zakresie współpracy z OSP dotyczące bilansowania systemu i zarządzania ograniczeniami obejmuje sieć dystrybucyjną *CMC Poland* oraz sieci dystrybucyjne *CMC Poland* przyłączone bezpośrednio lub pośrednio do sieci dystrybucyjnej OSDp, z wyłączeniem miejsc dostarczania podmiotów, których urządzenia i sieci są objęte obszarem RB.

A.2.3. Procedury bilansowania systemu dystrybucyjnego i zarządzania ograniczeniami systemowymi określone w IRiESD-Bilansowanie obowiązują:

- a) *CMC Poland*,
- b) OSDn, których sieci są połączone pośrednio z siecią dystrybucyjną *CMC*

Poland,

- c) podmioty przyłączone do sieci dystrybucyjnej *CMC Poland*,
- d) sprzedawców, którzy mają zawarte GUD z *CMC Poland*,
- e) sprzedawców, którzy mają zawarte GUD-K z *CMC Poland*,
- f) sprzedawców pełniących na obszarze *CMC Poland* funkcję sprzedawcy rezerwowego,
- g) POB_Z działających na obszarze *CMC Poland*,
- h) DUB działających na obszarze *CMC Poland*,
- i) podmioty pełniące, zgodnie z WDB, funkcje OH lub OHT i reprezentujące podmioty wymienione w lit. a) – i) – w przypadku, gdy ich działalność dotyczy obszaru *CMC Poland*.

A.3. OGÓLNE ZASADY FUNKCJONOWANIA RYNKU BILANSUJĄCEGO I DETALICZNEGO

A.3.1. Podmiotem odpowiedzialnym za funkcjonowanie RB jest OSP. Zasady funkcjonowania RB, w tym obszar RB, określają WDB. Na RB działają URB, którymi mogą być:

- 1) POB_Z,
- 2) DUB.

URB może być jednocześnie POB_Z i DUB.

POB_Z może być podmiot, który ma zawartą umowę przesyłową, na mocy, której w celu zapewnienia sobie zbilansowania handlowego, realizuje dostawy energii elektrycznej poprzez obszar RB oraz podlega rozliczeniom z tytułu niezbilansowania, zgodnie z zasadami określonymi w WDB. Natomiast DUB może być podmiot, o którym mowa w pkt A.11.1.

A.3.2. *CMC Poland* w ramach swoich obowiązków, określonych przepisami prawa umożliwia realizację:

- a) umów sprzedaży, w tym umów sprzedaży rezerwowej – na podstawie umowy o świadczenie usług dystrybucji energii elektrycznej, tzw. Generalnej Umowy Dystrybucji (GUD) zawartej ze sprzedawcą oraz umowy o świadczenie usług dystrybucji zawartej z URD,
- b) umów kompleksowych, w tym rezerwowych umów kompleksowych – na podstawie GUD-K lub umowy, o której mowa w pkt A.4.3.7. akapit drugi, zawartej ze sprzedawcą,

zawartych przez podmioty przyłączone do jego sieci, przy uwzględnieniu możliwości technicznych systemu dystrybucyjnego oraz przy zachowaniu jego bezpieczeństwa.

A.3.3. OSDp uczestniczy w administrowaniu RB w zakresie obsługi JB i JG, na które składają się MB z obszaru sieci dystrybucyjnej OSDp oraz sieci dystrybucyjnej *CMC Poland*, dla których OSDp realizuje obowiązki *CMC Poland* w zakresie współpracy z OSP, zgodnie z zapisami pkt A.1.4.

W ramach obszaru RB wyróżnia się następujące MB:

- a) fizyczne MB (FMB) - jeżeli jest w nim realizowana fizyczna dostawa energii elektrycznej,
- b) wirtualne MB (wMB) – jeżeli jest w nim realizowana dostawa energii elektrycznej niepowiązana bezpośrednio z fizycznymi przepływami energii elektrycznej.

A.3.4. FMB mogą reprezentować dostawy energii elektrycznej realizowane:

Instrukcja Ruchu i Eksploatacji Sieci Dystrybucyjnej CMC Poland Sp. z o.o.		
Data: 09.07.2024 r.	Wersja 4.0.	Strona 107 z 229
Obowiązuje od 20.09.2024 roku		

- a) bezpośrednio w tej lokalizacji sieci (FZMB), jako w podstawowym albo rozszerzonym obszarze RB, oraz
- b) we fragmentach sieci dystrybucyjnej nieobjętej podstawowym lub rozszerzonym obszarem RB, przyłączonych lub reprezentowanych w tej lokalizacji sieci (FDMB). Ze względu na wartości atrybutów $_{FDMB}$ występują następujące oznaczenia typów $_{FDMB}$:
 - $_{MBO}$, $_{MBW}$ - reprezentujące dostawy energii elektrycznej URD, których zasoby są przyłączone do sieci dystrybucyjnej nieobjętej podstawowym lub rozszerzonym obszarem RB,
 - $_{MBO_{SD}}$ - reprezentujące wymianę energii elektrycznej w sieci nieobjętej obszarem RB, na napięciu niższym niż 110 kV pomiędzy poszczególnymi obszarami sieci dystrybucyjnej *CMC Poland* oraz sąsiednich OSD,
 - $_{AFD_{MB}}$ - reprezentujące dostawy energii elektrycznej zasobów URD, z wykorzystaniem których są świadczone usługi bilansujące na RB; obowiązują odpowiednio następujące oznaczenia typów $_{AFD_{MB}}$: $_{MBAO}$, $_{MBAW}$, $_{MBAH}$, $_{MBAZ}$, $_{MBA_{M}}$, $_{MMAI}$.

A.3.5. URD jest bilansowany handlowo na RB przez POBz. POBz jest wskazywany przez:

- a) sprzedawcę – w GUD lub GUD-K zawartej z *CMC Poland*,
- b) $_{URD_{W}}$,
- c) $_{URD_{ME}}$.

Rozliczeń wynikających z niezbilansowania energii elektrycznej dostarczanej do systemu oraz pobieranej z systemu, dla danego PPE dokonuje tylko jeden POBz.

A.3.6. Ustanowienie lub zmiana POBz odbywa się na warunkach i zasadach określonych w rozdziale E IRiESD-Bilansowanie.

A.3.7. *CMC Poland* zamieszcza na swojej stronie internetowej oraz udostępnia do publicznego wglądu w swojej siedzibie:

- a) aktualną listę sprzedawców rezerwowych zawierających umowy sprzedaży rezerwowej, wraz z informacją o adresach ich stron internetowych, na których zostały opublikowane oferty sprzedaży rezerwowej,
- b) aktualną listę sprzedawców rezerwowych zawierających rezerwowe umowy kompleksowe, wraz z informacją o adresach ich stron internetowych, na których zostały opublikowane oferty sprzedaży rezerwowej.

Sprzedawcy, o których mowa powyżej, przekazują *CMC Poland* aktualną informację o adresie strony internetowej, na której zostały opublikowane oferty sprzedaży rezerwowej skierowane do URD.

A.3.8. *CMC Poland* zamieszcza na swojej stronie internetowej oraz udostępnia do publicznego wglądu w swojej siedzibie:

- a) aktualną listę sprzedawców energii elektrycznej, z którymi zawarł GUD,
- b) aktualną listę sprzedawców energii elektrycznej, z którymi zawarł GUD-K,
- c) informacje o sprzedawcy z urzędu energii elektrycznej,
- d) informacji o sprzedawcy zobowiązanym wskazanym w decyzji wydanej przez Prezesa Urzędu Regulacji Energetyki na obszarze działania,
- e) wzorce umów zawieranych z użytkownikami systemu, w szczególności wzorce umów zawieranych z odbiorcami końcowymi, wytwórcami oraz ze sprzedawcami i POBz.

A.3.9. Świadczenie usług dystrybucji przez *CMC Poland* w zakresie energii pobranej z sieci dystrybucyjnej *CMC Poland* lub wprowadzonej do tej sieci przez OSDn, odbywa się wyłącznie na podstawie umowy o świadczenie usług dystrybucji. Umowa o świadczenie usług dystrybucji z OSDn jest zawierana na wniosek, o którym mowa w pkt B.1.

Warunki i zakres współpracy *CMC Poland* z OSDp, w zakresie przekazywania danych pomiarowych określa umowa zawarta pomiędzy *CMC Poland* a OSDp, o której mowa w pkt A.6.1

A.3.10. Sprzedawca informuje URD, z którym zawarł umowę sprzedaży lub umowę kompleksową, sprzedawcę rezerwowego oraz *CMC Poland* o:

- a) konieczności zaprzestania sprzedaży energii elektrycznej temu URD,
- b) przewidywanej dacie zaprzestania sprzedaży energii elektrycznej, jeśli jest znana lub możliwa do ustalenia przez tego sprzedawcę,

niezwłocznie, nie później niż w terminie 2 dni od dnia powzięcia przez tego sprzedawcę informacji o braku możliwości dalszego wywiązywania się z umowy sprzedaży lub umowy kompleksowej zawartej z tym URD.

Powyższych zapisów nie stosuje się do URD, o których mowa w art. 6a ust. 3 i art. 6b. ustawy Prawo energetyczne.

Zapisy tego punktu nie zwalniają sprzedawcy z obowiązku, o którym mowa w pkt. D.2.7.

W przypadku wystąpienia okoliczności wskazanych w lit. a) *CMC Poland* wstrzymuje z dniem określonym zgodnie z lit. b) realizację umowy, o której mowa w pkt A.4.3.6. lub A.4.3.7.

A.3.11. Informacja, o której mowa w pkt. A.3.9., powinna zawierać w szczególności:

- a) kod PPE,
- b) przewidywaną datę zaprzestania sprzedaży energii elektrycznej.

A.3.12. *CMC Poland* po powzięciu informacji o konieczności zaprzestania przez sprzedawcę sprzedaży energii elektrycznej, niezwłocznie informuje OSP o konieczności zaprzestania przez *CMC Poland* świadczenia usług dystrybucji na rzecz tego sprzedawcy, w następujących przypadkach:

- a) utrata POBz sprzedawcy,
- b) wstrzymanie realizacji lub rozwiązanie umów ze sprzedawcą, o których mowa w pkt. A.4.3.6.

A.3.13. *CMC Poland* po wystąpieniu zdarzenia, które może skutkować koniecznością zaprzestania przez *CMC Poland* świadczenia usług dystrybucji na rzecz sprzedawcy, niezwłocznie informuje OSP, OSDp o tym zdarzeniu, w następujących przypadkach:

- a) brak gwarancji dotyczących wiarygodności finansowej tego sprzedawcy lub POBz wskazanego przez tego sprzedawcę, wynikających z umów zawartych przez *CMC Poland* z tymi podmiotami,
- b) wstrzymanie realizacji lub wypowiedzenie umowy ze sprzedawcą, o której mowa w pkt. A.4.3.6.,
- c) wstrzymanie realizacji lub wypowiedzenie umowy z POB, o której mowa w pkt. A.4.3.5.

A.3.14. Wytwórca w mikroinstalacji jest URDo zarówno w zakresie energii pobranej z sieci *CMC Poland* jak i w zakresie energii wprowadzonej do sieci *CMC Poland*, dla danego punktu poboru energii (PPE).

Posiadacz magazynu energii o łącznej mocy zainstalowanej magazynu energii elektrycznej mniejszej lub równej 50 kW jest URDo zarówno w zakresie energii

elektrycznej pobranej z sieci *CMC Poland* jak i w zakresie energii wprowadzonej do sieci *CMC Poland*, dla danego PPE.

- A.3.15. Wytwórca inny niż, o którym jest mowa w pkt. A.3.14. jest URD_W zarówno w zakresie energii pobranej z sieci *CMC Poland* jak i w zakresie energii wprowadzonej do sieci *CMC Poland*, dla danego punktu poboru energii (PPE). Posiadacz magazynu energii elektrycznej inny niż o którym jest mowa w pkt. A.3.14. jest URD_{ME} zarówno w zakresie energii elektrycznej pobranej z sieci *CMC Poland* jak i w zakresie energii elektrycznej wprowadzonej do sieci *CMC Poland*, dla danego PPE.

A.4. WARUNKI REALIZACJI UMÓW SPRZEDAŻY ORAZ UMÓW KOMPLEKSOWYCH I UCZESTNICTWA W PROCESIE BILANSOWANIA

- A.4.1. *CMC Poland* zapewnia użytkownikom systemu dystrybucyjnego realizację umów sprzedaży energii elektrycznej lub umów kompleksowych zawartych przez te podmioty, jeżeli zostaną one zgłoszone do *CMC Poland* w obowiązującej formie, trybie i terminie oraz przy spełnieniu przez te podmioty wymagań określonych w IRiESD i odpowiednich umowach zawartych z *CMC Poland*.
- A.4.2. URD_W, URD_O, URD_{ME} oraz sprzedawcy, którzy posiadają zawartą z *CMC Poland* umowę dystrybucji, mogą zlecić wykonywanie swoich obowiązków wynikających z IRiESD-Bilansowanie innym podmiotom, o ile nie jest to sprzeczne z przepisami obowiązującego prawa i posiadanymi koncesjami. Podmioty te działają w imieniu i na rzecz URD_W, URD_O, URD_{ME} lub sprzedawcy.

A.4.3. Warunki i wymagania formalno-prawne

- A.4.3.1. *CMC Poland* z zachowaniem wymagań pkt. A.4.3.6, realizuje zawarte przez URD umowy sprzedaży energii elektrycznej, po:
- uzyskaniu przez URD odpowiednich koncesji – jeżeli jest taki wymóg prawny,
 - zawarcia przez URD umowy dystrybucji z *CMC Poland*,
 - zawarcia przez URD typu odbiorca (URDO) umowy z wybranym sprzedawcą, posiadającym zawartą GUD z *CMC Poland*,
 - wskazaniu przez URD typu wytwórcy (URD_W) wybranego POB, posiadającego zawartą umowę dystrybucji z *CMC Poland*,
 - zawarcia przez URD typu odbiorca (URD_O), będącego wytwórcą w mikroinstalacji (innym niż Prosument rozliczany na podstawie umowy kompleksowej), umowy dystrybucji z *CMC Poland*,
 - wskazaniu przez URD_{ME} wybranego POB_Z, posiadającego zawartą umowę dystrybucji z *CMC Poland*.
- A.4.3.2. *CMC Poland* realizuje umowy kompleksowe zawarte przez URD z wybranym sprzedawcą, z zachowaniem wymagań pkt. A.4.3.7.
- A.4.3.3. Umowa dystrybucji zawarta pomiędzy URD, a *CMC Poland*, powinna spełniać wymagania określone w ustawie Prawo energetyczne i zawierać w szczególności następujące elementy:
- oznaczenie sprzedawcy, który posiada zawartą GUD z *CMC Poland* - dotyczy URD_O,
 - wskazanie sprzedawcy rezerwowego, który posiada zawartą GUD z *CMC Poland* umożliwiającą sprzedaż rezerwową – dotyczy URD_O,

- c) określenie, że POB_Z dla URD_O jest podmiot wskazany przez sprzedawcę w GUD, dla którego *CMC Poland* realizuje umowę sprzedaży – dotyczy URD_O,
- d) określenie POB_Z i zasad jego zmiany – dotyczy URD_W oraz URD_{ME},
- e) sposób i zasady rozliczeń z *CMC Poland* tytułu niezbilansowania dostaw energii elektrycznej, w przypadku utraty POB_Z – dotyczy URD_W oraz URD_{ME},
- f) wskazanie DUB – dotyczy URD_W oraz URD_{ME} posiadających JWCD.

Oznaczenie sprzedawcy i sprzedawcy rezerwowego, o których mowa w lit. a) i b), może być realizowane poprzez określenie tych sprzedawców w powiadomieniu *CMC Poland* o zawartej umowie sprzedaży, które zostało przyjęte do realizacji zgodnie z IRiESD-Bilansowanie.

A.4.3.4. Umowa kompleksowa zawarta przez URD w zakresie zapisów dotyczących świadczenia usług dystrybucji, powinna spełniać wymagania określone w ustawie Prawo energetyczne oraz w umowie, o której mowa w pkt. A.4.3.7.

A.4.3.5. Podmiot posiadający: zawartą umowę przesyłową z OSP, przydzielone i uaktywnione przez OSP MB na obszarze działania *CMC Poland*, zawartą umowę o świadczenie usług dystrybucji z *CMC Poland* oraz spełniający procedury i warunki zawarte w IRiESD, może pełnić funkcję POB_Z. Umowa o świadczenie usług dystrybucji zawierana przez *CMC Poland* z POB_Z powinna spełniać wymagania określone w ustawie Prawo energetyczne oraz zawierać w szczególności następujące elementy:

- a) oświadczenie POB_Z o zawarciu umowy przesyłowej z OSP umożliwiającą prowadzenie działalności na rynku bilansującym,
- b) kod identyfikacyjny podmiotu na rynku bilansującym,
- c) dane o posiadanych przez podmiot koncesjach, związanych z działalnością w elektroenergetyce – jeżeli jest taki wymóg prawny,
- d) osoby upoważnione do kontaktu z *CMC Poland* oraz POB_Z, a także ich dane teleadresowe,
- e) warunki przejmowania odpowiedzialności za bilansowanie handlowe na rynku bilansującym, podmiotów działających na obszarze *CMC Poland*,
- f) wykaz Miejsc Dostarczania Energii Rynku Bilansującego (MB), za których bilansowanie handlowe odpowiada POB_Z,
- g) wykaz sprzedawców, URD_W i URD_{ME}, dla których POB_Z prowadzi bilansowanie handlowe,
- h) zobowiązanie POB_Z do niezwłocznego informowania o zaprzestaniu bilansowania handlowego sprzedawcy lub URD_W lub URD_{ME} lub o zawieszeniu albo zaprzestaniu prowadzenia działalności na RB w rozumieniu WDB,
- i) zasady rozwiązywania umowy lub wprowadzania ograniczeń w jej wykonywaniu w przypadku, gdy niezależnie od przyczyny, POB_Z zaprzestanie lub zawiesi działalność na RB w rozumieniu WDB,
- j) zasady przekazywania przez *CMC Poland* na MB przyporządkowane temu POB_Z, zagregowanych danych pomiarowych z obszaru *CMC Poland*.

Jednocześnie w ramach ww. umowy, POB_Z prowadzi bilansowanie handlowe sprzedawców, URD_W i URD_{ME} przyłączonych do sieci *CMC Poland*, dla których POB_Z świadczy usługi bilansowania handlowego z obszaru *CMC Poland*.

A.4.3.6. Podmiot zamierzający sprzedawać energię elektryczną URD na obszarze działania *CMC Poland* zawiera z *CMC Poland* jedną GUD, na podstawie, której może pełnić funkcję sprzedawcy. Podmiot ten może pełnić również funkcję sprzedawcy

rezerwowego po określeniu tego faktu w GUD i złożeniu przez tego sprzedawcę do *CMC Poland* oferty sprzedaży rezerwowej. Podmiot ten może wyrazić wolę pełnienia funkcji sprzedawcy rezerwowego na warunkach określonych w GUD. GUD reguluje kompleksowo stosunki pomiędzy podmiotem jako Sprzedawcą a *CMC Poland* oraz określa warunki realizacji umów sprzedaży energii elektrycznej dla wszystkich URD przyłączonych do sieci dystrybucyjnej *CMC Poland*, którym ten sprzedawca będzie sprzedawać energię elektryczną na podstawie umowy sprzedaży. GUD powinna spełniać wymagania określone w ustawie Prawo energetyczne oraz zawierać co najmniej następujące elementy:

- a) wskazanie wybranego przez sprzedawcę POBz, który ma zawartą umowę dystrybucji z *CMC Poland*,
- b) zasady zaprzestania lub ograniczenia świadczenia usług dystrybucji przez *CMC Poland* z tym URD,
- c) osoby upoważnione do kontaktu z *CMC Poland* oraz sprzedawcą, a także ich dane teleadresowe,
- d) ogólne zasady wymiany danych i informacji pomiędzy *CMC Poland* a sprzedawcą,
- e) zobowiązanie sprzedawcy do niezwłocznego informowania *CMC Poland* o utracie wskazanego POBz w tym w wyniku zaprzestania lub zawieszenia jego działalności na RB, w rozumieniu WDB,
- f) zasady rozwiązania i ograniczania realizacji umowy, w tym, w przypadku zaprzestania działalności przez POBz tego sprzedawcy.

A.4.3.7. Podmiot zamierzający sprzedawać energię elektryczną URD będących odbiorcami końcowymi, w tym Prosumentami lub Prosumentami zbiorowymi lub członkami spółdzielni energetycznej, na podstawie umów kompleksowych, zawiera z *CMC Poland*, jedną GUD-K na podstawie, której może pełnić funkcję sprzedawcy usługi kompleksowej. GUD-K określa warunki realizacji umów kompleksowych dla w/w URD, którym ten sprzedawca będzie świadczyć usługę kompleksową. GUD-K powinna spełniać wymagania określone w ustawie Prawo energetyczne oraz zawierać co najmniej następujące elementy:

- a) wskazanie wybranego przez sprzedawcę POBz, który ma zawartą umowę dystrybucji z *CMC Poland*,
- b) zasady zaprzestania lub ograniczania świadczenia usług dystrybucji przez *CMC Poland*,
- c) warunki świadczenia przez *CMC Poland* usług dystrybucji URD posiadającym zawarte umowy kompleksowe ze sprzedawcą,
- d) warunki i zasady prowadzenia rozliczeń pomiędzy *CMC Poland* a sprzedawcą,
- e) zasady zabezpieczeń należytego wykonania GUD-K,
- f) ogólne zasady wymiany danych i informacji pomiędzy *CMC Poland* a sprzedawcą,
- g) osoby upoważnione do kontaktu z *CMC Poland* oraz sprzedawcą, a także ich dane teleadresowe,
- h) zobowiązanie sprzedawcy do niezwłocznego informowania *CMC Poland* o utracie wskazanego POBz, w tym w wyniku zaprzestania lub zawieszenia jego działalności na RB, w rozumieniu WDB,
- i) zasady rozwiązania i ograniczania realizacji umowy, w tym, w przypadku zaprzestania działalności przez POB sprzedawcy,
- j) zasady i warunki sprzedaży rezerwowej.

- A.4.3.8. W celu realizacji obowiązków w zakresie współpracy z OSP, o których mowa w pkt. A.1.4., OSDn dla obszaru swojej sieci dystrybucyjnej zawiera z OSDp umowę. Umowa ta powinna zawierać co najmniej następujące elementy:
- zakres obowiązków realizowanych przez OSDp oraz *CMC Poland*,
 - zgodę OSDn na realizację jego obowiązków w zakresie współpracy z OSP przez OSDp,
 - zobowiązanie OSDn do zawierania ze sprzedawcami umów dystrybucji GUD w których będzie wskazany POBz, posiadający umowę, o której mowa w pkt A.4.3.5. zawartą z *CMC Poland*,
 - dane o posiadanych przez OSDn koncesjach i decyzjach dotyczących sprzedaży energii elektrycznej albo świadczenia usług dystrybucji energii elektrycznej,
 - osoby upoważnione do kontaktu z *CMC Poland* oraz OSDp, a także ich dane teleadresowe,
 - zobowiązania stron do stosowania postanowień niniejszej IRiESD,
 - zasady rozwiązywania umowy lub wprowadzania ograniczeń w jej wykonaniu,
 - zasady obejmowania umową kolejnych URD z obszaru OSDn,
 - zasady wyznaczania i przekazywania danych pomiarowych,
 - zasady przekazywania danych pomiarowych dla potrzeb realizacji usługi IRP i usługi IZP,
 - zasady współpracy w zakresie przekazywania informacji, a w szczególności przekazywania danych pomiarowych na potrzeby rynku mocy oraz świadczenia usług bilansujących.

Zasady, o których mowa w lit. j) lub k) mogą zostać uregulowane w odrębnych umowach zawartych pomiędzy *CMC Poland* a OSDp.

- A.4.3.9. Istotne postanowienia GUD i GUD-K zawarte są w Załączniku nr 4 do IRiESD. Postanowienia te są wiążące dla *CMC Poland* i sprzedawców przy zawieraniu tych umów.

- A.4.3.10. Nie później niż do dnia poprzedzającego uruchomienie produkcyjne CSIRE, *CMC Poland* i sprzedawcy zawrą nową GUD albo dokonają aktualizacji obowiązującej GUD, zgodnie z obowiązującym w *CMC Poland* wzorcem GUD dostosowanym do funkcjonowania detalicznego rynku energii elektrycznej po uruchomieniu produkcyjnym CSIRE.

- A.4.3.11. Nie później niż do dnia poprzedzającego uruchomienie produkcyjne CSIRE, *CMC Poland* i sprzedawcy zawrą nową GUD-K albo dokonają aktualizacji obowiązującej GUD-K, zgodnie z obowiązującym w *CMC Poland* wzorcem GUD-K dostosowanym do funkcjonowania detalicznego rynku energii elektrycznej po uruchomieniu produkcyjnym CSIRE.

- A.4.3.12. Podmiot zamierzający pełnić funkcję DUB na zasobach przyłączonych do sieci *CMC Poland*, musi spełnić wymagania zawarte w pkt A.11., w tym zawrzeć umowę dystrybucji z *CMC Poland*.

Umowa dystrybucji zawierana przez *CMC Poland* z DUB powinna zawierać w szczególności następujące elementy:

- oświadczenie DUB o zawarciu umowy przesyłowej umożliwiającej świadczenie usług bilansujących na RB,
- kod identyfikacyjny DUB na RB,
- dane o posiadanych przez podmiot odpowiednich koncesjach – jeżeli jest taki wymóg prawny,
- osoby upoważnione do kontaktu z *CMC Poland* oraz DUB, a także ich dane

- teleadresowe,
- e) zasady zmiany DUB reprezentującego zasób URD,
 - f) wykaz zasobów, z wykorzystaniem których DUB świadczy usługi bilansujące na RB,
 - g) oświadczenie DUB, że posiada umocowanie właścicieli poszczególnych zasobów do korzystania z tych zasobów i rozporządzania tymi zasobami przez DUB, zgodnie z zapisami WDB,
 - h) zasady informowania DUB o zmianie POBZ dla zasobów URD, dla których DUB świadczy usługi bilansujące,
 - i) zobowiązanie DUB do niezwłocznego informowania *CMC Poland* o zaprzestaniu lub zawieszeniu działalności na RB w zakresie świadczenia usług bilansujących,
 - j) zasady rozwiązania umowy lub wprowadzania ograniczeń w jej wykonywaniu w przypadku, gdy niezależnie od przyczyny, DUB zaprzestanie lub zawiesi działalność na RB w zakresie świadczenia usług bilansujących.

W ramach ww. umowy, DUB świadczy usługi bilansujące zasobów przyłączonych do sieci *CMC Poland*.

A.5. ZASADY KONFIGURACJI PODMIOTOWEJ I OBIEKTOWEJ RYNKU DETALICZNEGO ORAZ NADAWANIA KODÓW IDENTYFIKACYJNYCH

A.5.1. OSDp bierze udział w administrowaniu rynkiem bilansującym dla obszaru swojej sieci dystrybucyjnej i sieciach, na których został wyznaczony OSDn, w oparciu o postanowienia umowy przesyłowej zawartej z OSP i na zasadach określonych w WDB oraz administruje konfiguracją rynku detalicznego w oparciu o zasady zawarte w IRiESD-Bilansowanie i postanowienia umów dystrybucyjnych.

OSDp bierze udział w administrowaniu rynkiem bilansującym dla obszaru sieci dystrybucyjnej OSDn, na podstawie umowy zawartej z OSDn.

A.5.2. W ramach obowiązków współpracy z OSP w administrowaniu RB w zakresie obsługi JB i JG, OSDp w szczególności:

- a) zarządza konfiguracją w zakresie prowadzenia bilansowania handlowego przez POBZ,
- b) zarządza konfiguracją w zakresie przyporządkowywania PPE do zasobów URD do poszczególnych MB poszczególnych JB należących do POBZ,
- c) uczestniczy w procesie kwalifikacji poszczególnych zasobów przyłączonych do sieci dystrybucyjnej *CMC Poland* do świadczenia usług bilansujących na RB,
- d) zarządza konfiguracją w zakresie przyporządkowania PPE zasobów URD do poszczególnych _{AFD}MB wchodzących w skład JG należących do poszczególnych DUB,
- e) przekazuje OSP specyfikację zasobów URD, których dostawy energii elektrycznej są reprezentowane w poszczególnych _{AFD}MB wraz z informacją o POBZ tych zasobów,
- f) wyznacza oraz przyporządkowuje ilości dostaw energii elektrycznej dotyczące zasobów URD do poszczególnych MB poszczególnych JB należących do POBZ i przekazuje do OSP ilości dostaw energii elektrycznej tych zasobów dla

Instrukcja Ruchu i Eksploatacji Sieci Dystrybucyjnej CMC Poland Sp. z o.o.		
Data: 09.07.2024 r.	Wersja 4.0.	Strona 114 z 229
Obowiązuje od 20.09.2024 roku		

- poszczególnych MB poszczególnych JB należących do POBZ,
- g) rozpatruje reklamacje POBZ dotyczące przyporządkowanych im ilości dostaw energii elektrycznej w poszczególnych MB i wprowadza niezbędne korekty w wymagających tego przypadkach,
 - h) wyznacza oraz przyporządkowuje ilości dostaw energii elektrycznej dotyczące zasobów URD, z wykorzystywaniem których są świadczone usługi bilansujące na RB, do poszczególnych AFDMB poszczególnych JG należących do DUB, i przekazuje do OSP ilości dostaw energii elektrycznej tych zasobów dla poszczególnych AFDMB poszczególnych JG należących do DUB,
 - i) uczestniczy w rozpatrywaniu reklamacji DUB dotyczących ilości dostaw energii elektrycznej w poszczególnych AFDMB poszczególnych JG oraz wprowadza niezbędne korekty w wymagających tego przypadkach
 - j) przekazuje do OSP dane niezbędne do konfigurowania RB oraz monitorowania poprawności jego konfiguracji, obsługuje sytuacje wyjątkowe, polegające na utracie POBZ lub DUB przez zasoby należące do URD.

A.5.3. W ramach obowiązków związanych z administrowaniem rynkiem detalicznym *CMC Poland*, realizuje następujące zadania:

- a) przyporządkowuje do POBZ określone MB służące do reprezentowania na rynku bilansującym ilości dostarczanej energii elektrycznej na podstawie danych konfiguracyjnych przekazanych przez OSP oraz umów przesyłowych i umów dystrybucji lub umów kompleksowych,
- b) przyporządkowuje sprzedawców, URDW oraz URDME do poszczególnych MB, przydzielonych POBZ, na podstawie GUD, GUD-K oraz umów dystrybucji,
- c) przyporządkowuje URD do poszczególnych MDD przydzielonych sprzedawcom realizującym umowy sprzedaży, w tym umowy sprzedaży rezerwowej, na podstawie GUD,
- d) przyporządkowuje URD do poszczególnych MDD przydzielonych sprzedawcom realizującym umowy kompleksowe, w tym rezerwowe umowy kompleksowe, na podstawie umowy, o której mowa w pkt. A.4.3.7.,
- e) realizuje procedurę zmiany POBZ przez sprzedawcę, URDW lub URDME,
- f) przekazuje do OSP dane konfiguracyjne niezbędne do monitorowania poprawności konfiguracji rynku bilansującego,
- g) rozpatruje reklamacje POBZ dotyczące danych konfiguracyjnych i wprowadza niezbędne korekty, zgodnie z zapisami rozdziału G.

A.5.4. *CMC Poland* zgodnie z pkt. A.5.6. może nadawać kody identyfikacyjne podmiotom, których urządzenia są przyłączone do jego sieci dystrybucyjnej i nie są objęte obszarem rynku bilansującego.

Dla podmiotu, którego urządzenia są przyłączone do sieci dystrybucyjnej objętej obszarem rynku bilansującego stosowany jest kod identyfikacyjny nadany przez OSP, bądź OSDp.

A.5.5. OSDp nadaje zgodnie z IRiESD OSDp kody identyfikacyjne Sprzedawcom realizującym umowy sprzedaży energii lub umowy kompleksowe w sieci *CMC Poland* na zasadach określonych w umowie, o której mowa w pkt. A.4.1.

Kody identyfikacyjne nadawane Sprzedawcom są tożsame z kodami identyfikacyjnymi nadanymi przez OSP i zawarte są w GUD

A.5.6. Kody, o których mowa w pkt. A.5.4. zawierają czteroliterowe oznaczenie podmiotu,

Instrukcja Ruchu i Eksploatacji Sieci Dystrybucyjnej CMC Poland Sp. z o.o.		
Data: 09.07.2024 r.	Wersja 4.0.	Strona 115 z 229
Obowiązuje od 20.09.2024 roku		

oznaczenie Operatora Systemu Dystrybucyjnego, literę charakteryzującą podmiot oraz numer podmiotu i mają następującą postać:

- a) URD typu wytwórca – AAAA_KodOSD_W_XXXX, gdzie:
 ...(oznaczenie literowe podmiotu)..._(oznaczenie kodowe OSD)..._W_...(numer podmiotu)...,
- b) Sprzedawca – AAAA_KodOSD_P_XXXX, gdzie:
 ...(oznaczenie literowe podmiotu)..._(oznaczenie kodowe OSD)..._P_...(numer podmiotu)...,

A.5.7. Oznaczenia kodowe *CMC Poland* są zgodne z nadanym przez OSP czteroliterowym oznaczeniem wynikającym z zawartej pomiędzy *CMC Poland* i OSP umowy przesyłowej.

A.5.8. Nadanie kodów identyfikacyjnych oraz potwierdzenie faktu rejestracji odbywa się poprzez zawarcie umowy dystrybucji, GUD lub GUD-K pomiędzy podmiotem oraz *CMC Poland*.

A.5.7. *CMC Poland* może nadawać kody identyfikacyjne dla poszczególnych Punktów Poboru Energii (PPE) dla rynku detalicznego w celu ich wykorzystywania w procesie wyznaczania danych pomiarowo-rozliczeniowych na potrzeby OSDn oraz Sprzedawców realizujących umowy sprzedaży energii lub umowy kompleksowe w sieci OSDn.

A.5.8. OSDn może nadawać kody identyfikacyjne obiektom rynku detalicznego stosując własne oznaczenia lub może stosować oznaczenia kodowe PPE zgodnie z IRiESD OSDp.

W przypadku braku nadania przez OSDn kodu PPE podstawowym identyfikatorem Punktu Poboru Energii, dla Sprzedawców realizujących umowy sprzedaży energii lub umowy kompleksowe w sieci OSDn, jest numer układu pomiarowo-rozliczeniowego.

A.5.9. Kody Miejsc Dostarczania Energii Rynku Detalicznego (MDD) mają następującą postać: MDD_AAAA_XX_XXXX (16 znaków), gdzie:
 (rodzaj obiektu)_(oznaczenie literowe podmiotu)_(kod typu URD w MDD)_(numer obiektu).

A.5.10. Kody Punktów Dostarczania Energii (PDE) mają następującą postać:
 PDE_AAAA_KodOSD_A_XXXXXXX, gdzie:
 (rodzaj obiektu)_(oznaczenie literowe podmiotu)_(kod OSDp)_(typ URD)_(numer podmiotu),

A.5.11. Punkt Poboru Energii (PPE) jest najmniejszą jednostką, dla której odbywa się zbilansowanie dostaw energii elektrycznej oraz dla której może nastąpić zmiana sprzedawcy. Kod PPE jest niezmiennym oznaczeniem jednoznacznie identyfikującym PPE i ma następującą postać zgodna z systemem kodowania oznaczony w pkt. A.5.9. Powyższy format kodu PPE będzie obowiązywał do momentu wprowadzenia przez *CMC Poland* nowego formatu kodu PPE, w celu ujednoczenia formatów w skali całego kraju. Nowy format kodu PPE określony w pkt. A.5.12. oraz zasady jego nadawania i renumeracji istniejących kodów PPE określone w pkt. od A.5.13. do A.5.19., będą obowiązywać od daty, o której mowa w pkt. A.5.15.

A.5.12. Kod PPE jest oznaczeniem w formacie zgodnym z międzynarodowym standardem GS1/GSRN, o następującej postaci:

(590)(J1J2J3J4)(S1S2S3S4S5S6S7S8S9S10)(K)

gdzie:

590 – prefiks dla polskiej organizacji GS1,

J1J2J3J4 – numer *CMC Poland* nadawany przez polską organizację GS1,
S1S2S3S4S5S6S7S8S9S10 – unikalna liczba nadana przez *CMC Poland* dla danego PPE,

K – cyfra kontrolna wyznaczona zgodnie z algorytmem publikowanym przez organizację GS1.

W przypadku drukowania kodu PPE w postaci kodu kreskowego będzie on poprzedzony prefiksem (8018), oznaczającym, że kod ten dotyczy PPE.

A.5.13. Punkt Poboru Energii (PPE) jest oznaczany przez kod PPE, przy czym dany kod identyfikuje tylko jeden PPE.

A.5.14. Kod PPE jest nadawany po zgłoszeniu gotowości przyłącza/instalacji do przyłączenia do sieci *CMC Poland*, a przed zawarciem przez URD umowy, na postawie której ma być dostarczana energia elektryczna do PPE.

A.5.15. O planowanej dacie wejścia w życie nowego formatu kodów PPE *CMC Poland* poinformuje Sprzedawców co najmniej z 180 dniowym wyprzedzeniem. Po tym terminie w komunikacji z *CMC Poland* będą stosowane wyłącznie nowe kody PPE w formacie określonym w pkt. A.5.9, w tym również w zakresie spraw rozpoczętych, a niezakończonych przed terminem, o którym mowa w zdaniu pierwszym.

Wraz z ww. informacją *CMC Poland* udostępni Sprzedawcom tabele przenumerowania kodów PPE w formie elektronicznej umożliwiającej kopiowanie danych. Tabela przenumerowania będzie zawierała informację o starym i nowym kodzie PPE.

A.5.16. Zmiana kodów PPE nadanych przez *CMC Poland* nie wymaga zmiany umów, na podstawie których dostarczana jest energia elektryczna do PPE.

A.5.17. Poinformowanie URD o zmianie kodu PPE nastąpi pisemnie lub pocztą elektroniczną na wskazane w umowie adresy e-mail.

A.5.18. Zasady nadawania kodów PPE:

a) wszystkie PPE otrzymują kod PPE,

b) kod PPE jest nadawany w momencie, o którym mowa w pkt. A.5.11., z zastrzeżeniem pkt. A.5.12,

c) kod PPE nadany zostaje dla każdego punktu na obszarze działania *CMC Poland*, w którym następuje:

(1) „pobieranie”, „wprowadzenie” lub „pobieranie i wprowadzanie” produktu energetycznego (energii, usług dystrybucyjnych, mocy, itp.) do lub z sieci *CMC Poland* przez URD_o URD_w lub URD_{ME}, oraz

(2) pomiar tej wielkości przez układ pomiarowo-rozliczeniowy lub jej wyznaczanie na potrzeby rozliczeń.

d) dla punktów w sieci lub instalacji wewnętrznej URD *CMC Poland*, które są podrzędne do PPE, OSDN nie nadaje odrębnego kodu PPE,

e) likwidacja kodu PPE następuje tylko w przypadku fizycznej likwidacji przyłącza lub przyłączonego obiektu; likwidacja kodu PPE oznacza zmianę fizycznego statusu PPE na „odłączony”, a tym samym nie ma powtórnego nadawania tych samych kodów PPE,

f) zmiany własnościowe obiektu, zmiana adresu (np. nazwy ulicy), nadanie adresu dla punktu identyfikowanego np. nr działki, zmiana parametrów technicznych PPE (np. zmiana mocy przyłączeniowej), itp. nie powodują zmiany kodu PPE,

g) zmiana typu umowy sieciowej (umowa kompleksowa, umowa dystrybucyjna) lub jej przeniesienie do innego systemu informatycznego nie powodują zmiany kodu PPE,

h) dla punktu w sieci, w którym występuje pobieranie i wprowadzenie, nadaje się jeden kod PPE.

A.5.19. Przypadki szczególne dotyczące nadawania kodów PPE:

Instrukcja Ruchu i Eksploatacji Sieci Dystrybucyjnej CMC Poland Sp. z o.o.		
Data: 09.07.2024 r.	Wersja 4.0.	Strona 117 z 229
Obowiązuje od 20.09.2024 roku		

- a) jeżeli w układzie pomiarowym występują oprócz podstawowego układu pomiarowo-rozliczeniowego inne układy (np. rezerwowy) to wszystkie mają jeden, ten sam kod PPE,
- b) jeśli w skład układu pomiarowo-rozliczeniowego wchodzi liczniki energii czynnej, biernej indukcyjnej, biernej pojemnościowej, itp. to wszystkie mają jeden, ten sam kod PPE,
- c) w budynkach wielolokalowych każdy PPE posiada odrębny kod PPE,
- d) w przypadku, gdy pod jednym adresem pocztowym istnieje kilka PPE, to każdy z nich posiada odrębny kod PPE,
- e) kod PPE nie ulega zmianie w przypadku przyłączenia do sieci mikroinstalacji.

A.6. ZASADY WSPÓŁPRACY CMC POLAND Z OSDp W ZAKRESIE PRZEKAZYWANIA DANYCH POMIAROWYCH

A.6.1. Podstawą realizacji współpracy *CMC Poland* z OSDp w zakresie przekazywania danych pomiarowych do OSP dla potrzeb:

- a) rozliczeń na RB,
- b) usług IRP
- c) rynku mocy,
- d) rozliczeń usług bilansujących,

jest zawarcie stosownej umowy lub umów przez *CMC Poland* z OSDp.

A.6.2. W celu umożliwienia realizacji wymiany danych pomiarowych, o których mowa w pkt A.6.1., OSDn oraz URDn muszą posiadać układy pomiarowo-rozliczeniowe dostosowane do wymagań określonych odpowiednio w rozporządzeniu pomiarowym oraz w IRiESD.

A.6.3. Warunkiem przekazywania przez *CMC Poland* danych pomiarowych do OSP jest jednocześnie obowiązywanie następujących umów:

- a) o świadczenie usług przesyłania energii elektrycznej zawartej pomiędzy *CMC Poland* a OSP,
- b) o których mowa w pkt A.6.1. odpowiednio do zakresu przekazywania danych pomiarowych,
- c) o świadczenie usług dystrybucji energii elektrycznej zawartej pomiędzy *CMC Poland* a OSDn albo pomiędzy *CMC Poland* a przedsiębiorstwem energetycznym przyłączonym do sieci dystrybucyjnej *CMC Poland* świadczącym usługi dystrybucji dla URDn przyłączonym do sieci tego przedsiębiorstwa lub świadczącym usługi dystrybucji dla innego przedsiębiorstwa do sieci którego są przyłączeni URDn (zwanym dalej PEP) – w przypadku, gdy na sieci, której właścicielem jest to przedsiębiorstwo, funkcja operatora została powierzona innemu podmiotowi,
- d) o świadczenie usług dystrybucji energii elektrycznej zawartej pomiędzy *CMC Poland* a POBz, którego MB są wykorzystywane w bilansowaniu handlowym URDn przyłączonych do sieci PEP lub OSDn – dotyczy tylko rozliczeń dla potrzeb RB.

A.6.4. W celu umożliwienia OSDp przekazywania danych pomiarowych do OSP na potrzeby rozliczeń na RB, OSDn jest zobowiązany w szczególności do:

- a) pozyskiwania danych pomiarowych z układów pomiarowo-rozliczeniowych URDn, zgodnie z niniejszą IRiESD i IRiESD OSDp,
- b) przekazywania do OSDp danych pomiarowych, o których mowa w lit. a), dotyczących rzeczywistej ilości energii elektrycznej pobranej z sieci OSDn lub oddanej do sieci OSDn, zmierzonej przez układy pomiarowo-rozliczeniowe, na każdą godzinę doby handlowej w PPE URDn typu odbiorca, w podziale na sprzedawców, zagregowane na MB oraz oddzielnie w PPE URDn typu wytwórca lub posiadacz magazynu energii elektrycznej,

Instrukcja Ruchu i Eksploatacji Sieci Dystrybucyjnej CMC Poland Sp. z o.o.		
Data: 09.07.2024 r.	Wersja 4.0.	Strona 118 z 229
Obowiązuje od 20.09.2024 roku		

- c) przekazywania do OSDp skorygowanych danych pomiarowych URDn w celu ich przesłania do OSP w trybach korekty obowiązujących na RB zgodnie z WDB,
- d) niezwłocznego przekazywania OSDp informacji o wstrzymaniu lub zaprzestaniu świadczenia przez OSDn usług dystrybucji energii elektrycznej dla URDn lub o zaprzestaniu sprzedaży energii elektrycznej do URDn przez sprzedawcę,
- e) niezwłocznego informowania OSDp o okolicznościach mających wpływ na prawidłowość przekazywanych danych pomiarowych.

A.6.5. W celu umożliwienia OSDp przekazywania OSP danych pomiarowych na potrzeby rozliczeń usługi IRP lub usług bilansujących, OSDn jest zobowiązany w szczególności do:

- a) pozyskiwania danych pomiarowych z układów pomiarowo-rozliczeniowych URDn, zgodnie z IRiESD,
- b) przekazywania OSDp dla potrzeb rozliczeń usługi IRP danych pomiarowych, o których mowa w lit. a), dotyczących rzeczywistej ilości energii elektrycznej pobranej z sieci OSDn lub oddanej do sieci OSDn, zmierzonej przez układy pomiarowo-rozliczeniowe, dla każdego ORN doby handlowej w PPE URDn,
- c) przekazywania OSDp dla potrzeb rozliczeń usług bilansujących danych pomiarowych, o których mowa w lit. a), dotyczących wielkości mocy oraz rzeczywistej ilości energii elektrycznej pobranej z sieci OSDn lub oddanej do sieci OSDn, zmierzonej przez układy pomiarowo-rozliczeniowe, odpowiednio dla każdej godziny lub dla każdego ORN doby handlowej w PPE URDn,
- d) przekazywania OSDp skorygowanych danych pomiarowych URDn w celu ich przesłania do OSP w trybach korekt obowiązujących dla usługi IRP i usługi IZP, zgodnie z IRiESP,
- e) przekazywania OSDp skorygowanych danych pomiarowych URDn w celu ich przesłania do OSP w trybach korekt obowiązujących dla usług bilansujących, zgodnie z WDB,

niezwłocznego informowania OSDp o okolicznościach mających wpływ na prawidłowość przekazywanych danych pomiarowych.

A.6.6. W celu umożliwienia OSDp a przekazywania danych pomiarowych do OSP na potrzeby rynku mocy, o których mowa w pkt. I.I.10., OSDn jest zobowiązany w szczególności do:

- a) pozyskiwania danych pomiarowych z układów pomiarowo-rozliczeniowych URDn, zgodnie z niniejszą IRiESD i IRiESD OSDp,
- b) przekazywania do OSDp danych pomiarowych, o których mowa w lit. a), dotyczących rzeczywistej ilości energii elektrycznej pobranej z sieci OSDn lub oddanej do sieci OSDn, zmierzonej przez układy pomiarowo-rozliczeniowe, na każdą godzinę doby handlowej w PPE URDn,
- c) przekazywania do OSDp skorygowanych danych pomiarowych URDn w celu ich przesłania do OSP w trybach korekty zgodnie z Regulaminem Rynku Mocy (RRM) opracowanym przez OSP i zatwierdzonym przez Prezesa URE,
- d) niezwłocznego informowania OSDp o okolicznościach mających wpływ na prawidłowość przekazywanych danych pomiarowych.

A.6.7. Przekazywanie danych przez OSDp do OSP na potrzeb rozliczeń na RB obejmuje przekazywanie zagregowanych danych pomiarowych URDn, przyłączonych do sieci OSDn nie objętej obszarem RB:

- a) na MB będące w posiadaniu POB_z wskazanego przez sprzedawcę wybranego przez URDn typu odbiorca,
- b) na MB będące w posiadaniu POB_z wskazanego bezpośrednio przez URDn typu

wytwórca lub posiadacz magazynu energii elektrycznej.

OSDn przekazuje OSDp informacje o wyżej wymienionych POBz, którzy mają zawartą umowę, o której mowa w pkt A.6.3. lit. d).

- A.6.8. Wyznaczanie przez OSDn danych pomiarowych i ich przekazywanie OSDp oraz udostępnianie OSP przez OSDp tych danych, odbywa się zgodnie z zasadami opisanymi w IRiESD oraz odpowiednio zgodnie z zasadami opisanymi w IRiESP, WDB lub RRM.
- A.6.9. Zawieszenie lub zaprzestanie, niezależnie od przyczyny, działalności na RB przez POBz lub zaprzestanie niezależnie od przyczyny bilansowania handlowego sprzedawcy lub URDn typu wytwórca lub posiadacz magazynu energii elektrycznej w obszarze sieci OSDn lub PEP na której operatorem jest wyznaczony OSDn, będzie skutkowało zaprzestaniem przekazywania przez OSDp danych pomiarowych na MB tego POBz. Tym samym dane pomiarowe URDn będą uwzględniane w zużyciu energii elektrycznej OSDn lub PEP, chyba że zostanie wskazany inny POBz w terminie umożliwiającym zmianę konfiguracji obiektów tego POBz (zgodnie z zasadami opisanymi w IRiESD OSDp).
- A.6.10. Zaprzestanie przez sprzedawcę sprzedaży energii elektrycznej do URDn, o ile nie ma sprzedawcy rezerwowego, będzie skutkowało zaprzestaniem przekazywania przez OSDp danych pomiarowych na MB POBz wybranego przez tego sprzedawcę, a tym samym dane pomiarowe URDn będą powiększać zużycie energii elektrycznej OSDn lub PEP.
- A.6.11. Przekazywanie przez OSDn do OSDp danych pomiarowych na potrzeby rynku mocy, odbywa się w trybie dobowym, na następujących zasadach:
- w trybie wstępnym dla doby n do godziny 9:00 doby $n+1$,
 - w trybie podstawowym za miesiąc m do 3 dnia kalendarzowego miesiąca $m+1$,
 - w trybie dodatkowym za miesiąc m do 2 dnia kalendarzowego miesiąca $m+2$.
- W przypadku zastrzeżeń dostawcy mocy w rozumieniu ustawy o rynku mocy do danych pomiarowych, OSDn rozpatruje zastrzeżenia poprzez ponowną weryfikację danych pomiarowych przekazanych w trybie podstawowym i w razie potrzeby przekazuje do OSDp skorygowane dane pomiarowe do 2 dnia kalendarzowego miesiąca $m+3$.
- A.6.12. Przekazywanie przez OSDn danych pomiarowych OSDp na potrzeby rozliczeń usługi IRP i usługi IZP – odbywa się na zasadach określonych w pkt A.10.3.5.
- A.6.13. Przekazywanie przez OSDn danych pomiarowych OSDp na potrzeby rozliczeń usług bilansujących odbywa się na zasadach określonych w pkt A.11.3.

A.7. ZASADY SPRZEDAŻY REZERWOWEJ DLA URD KTÓRZY MAJĄ ZAWARTE UMOWY KOMPLEKSOWE

- A.7.1. W umowie kompleksowej ze sprzedawcą, URD:
- wskazuje wybranego przez siebie sprzedawcę rezerwowego z wykazu, o którym mowa w pkt. A.3.7. lit. b), innego niż sprzedawca,
 - upoważnia *CMC Poland* do zawarcia w jego imieniu i na jego rzecz – w przypadku wygaśnięcia lub zaprzestania wykonywania umowy kompleksowej przez dotychczasowego sprzedawcę – rezerwowej umowy kompleksowej ze wskazanym przez siebie sprzedawcą rezerwowym.

Upoważnienie udzielone przez URD przy zawieraniu umowy kompleksowej ze sprzedawcą za pomocą środków bezpośredniego porozumiewania się na odległość, uważa się za równoważne w skutkach z upoważnieniem udzielonym w formie pisemnej.

Instrukcja Ruchu i Eksploatacji Sieci Dystrybucyjnej CMC Poland Sp. z o.o.		
Data: 09.07.2024 r.	Wersja 4.0.	Strona 120 z 229
Obowiązuje od 20.09.2024 roku		

Wymóg by sprzedawcą rezerwowym mógł być tylko inny sprzedawca niż sprzedawca będący stroną zawartej umowy kompleksowej nie dotyczy przypadku, gdy wykaz, o którym mowa w pkt. A.3.7. lit. b) obejmuje tylko jednego sprzedawcę.

Mając na uwadze przepisy ustawy o prawach konsumenta, upoważnienie udzielone przez URD będącego konsumentem lub osobą fizyczną, o której mowa w art. 7aa ustawy o prawach konsumenta tj. zawierającą rezerwową umowę kompleksową bezpośrednio związaną z jej działalnością gospodarczą, gdy ta umowa nie posiada dla tej osoby charakteru zawodowego, powinno zawierać dodatkowo:

- 1) oświadczenie tego URD, że został poinformowany o prawie do odstąpienia od rezerwowej umowy kompleksowej w terminie 14 dni od dnia jej zawarcia,
- 2) upoważnienie dla *CMC Poland* do żądania w imieniu tego URD, rozpoczęcia świadczenia rezerwowej usługi kompleksowej przed upływem 14-dniowego okresu odstąpienia od rezerwowej umowy kompleksowej zawartej na odległość lub poza lokalem przedsiębiorstwa, liczonego od dnia jej zawarcia, przy czym dla URD w gospodarstwie domowym powyższe upoważnienie odnosi się jedynie do rezerwowej umowy kompleksowej zawartej na odległość.

Dokonując powiadomienia o zawarciu umowy kompleksowej zgodnie z pkt. D.2.1. sprzedawca wskazuje sprzedawcę rezerwowego, co jest równoznaczne ze złożeniem oświadczenia w przedmiocie dokonania przez URD wyboru sprzedawcy rezerwowego. Oświadczenie to jest równoznaczne z dysponowaniem przez sprzedawcę upoważnieniem udzielonym przez tego URD dla *CMC Poland* spełniającym wymogi, o których mowa powyżej.

Sprzedawca jest zobowiązany do przekazania *CMC Poland* upoważnienia zawartego w treści umowy kompleksowej na każde uzasadnione żądanie *CMC Poland*, poprzez przekazanie wyciągu z tej umowy w zakresie obejmującym co najmniej treść takiego upoważnienia oraz podpis URD, nie później niż w terminie 7 dni kalendarzowych od otrzymania żądania.

Sprzedawca, który nie dysponuje upoważnieniem, o którym mowa powyżej, nie może dokonać powiadomienia o zawarciu umowy kompleksowej zgodnie z pkt. D.2.1.

A.7.2. *CMC Poland*, z zastrzeżeniem okoliczności wskazanych w pkt. A.7.3, zawiera rezerwową umowę kompleksową w imieniu i na rzecz URD ze sprzedawcą rezerwowym:

- 1) niezwłocznie po uzyskaniu informacji o konieczności zaprzestania:
 - a) sprzedaży energii elektrycznej, o której mowa w pkt. A.3.9.,
 - b) świadczenia usług dystrybucji lub usług przesyłania, o której mowa w pkt. A.3.11.,
- 2) w przypadku wygaśnięcia lub zaprzestania wykonywania umowy kompleksowej z dotychczasowym sprzedawcą,
- 3) niezwłocznie po uzyskaniu informacji, że realizowana przez *CMC Poland* umowa kompleksowa z URD w gospodarstwie domowym, zawarta poza lokalem przedsiębiorstwa, jest nieważna;

– jeżeli nie dokonano powiadomienia o zawarciu umowy sprzedaży lub umowy kompleksowej zgodnie z pkt. D.2. lub gdy sprzedawca wybrany przez URD nie podjął sprzedaży.

Zawarcie rezerwowej umowy kompleksowej następuje poprzez złożenie przez *CMC Poland* sprzedawcy rezerwowemu oświadczenia o przyjęciu jego oferty w terminie:

- i. w przypadkach, o których mowa w ppkt 1) oraz 3) - nie później niż w terminie 3 dni roboczych od stwierdzenia którejkolwiek z przesłanek do zawarcia rezerwowej umowy kompleksowej;
- ii. w przypadku, o którym mowa w ppkt. 2) – nie później niż w dniu poprzedzającym dzień rozpoczęcia obowiązywania rezerwowej umowy kompleksowej.

Zasady składania oferty określa umowa, o której mowa w pkt A.4.3.7. oraz IRiESD.

A.7.3. *CMC Poland* nie zawrze rezerwowej umowy kompleksowej w sytuacji:

- 1) wstrzymania dostarczania energii elektrycznej do URD, w przypadkach, o których mowa w art. 6a ust. 3 i art. 6b ust.1, ust. 2 lub ust. 4 ustawy Prawo energetyczne (w tym także wówczas, gdy w okresie wstrzymania dojedzie do zakończenia świadczenia usługi kompleksowej zgodnie z pkt. D.2.7.),
- 2) wyprowadzenia URD z PPE.

A.7.4. Sprzedawca, który zawarł z *CMC Poland* GUD-K, która umożliwia zawieranie rezerwowych umów kompleksowych na obszarze *CMC Poland*, składa *CMC Poland* ofertę zawarcia rezerwowych umów kompleksowych.
Zakończenie pełnienia funkcji sprzedawcy rezerwowego wymaga zmiany GUD-K.

A.7.5. Rezerwowa umowa kompleksowa jest zawierana na czas nieokreślony i obowiązuje od dnia zaprzestania wykonywania umowy kompleksowej przez dotychczasowego sprzedawcę.

Umowa ta może ulec rozwiązaniu:

- 1) w dowolnym terminie na mocy porozumienia stron lub
- 2) w drodze wypowiedzenia przez URD z zachowaniem miesięcznego okresu wypowiedzenia ze skutkiem na ostatni dzień miesiąca następujący po miesiącu, w którym nastąpiło doręczenie oświadczenia o wypowiedzeniu umowy, przy czym URD może wskazać późniejszy jej termin rozwiązania

– a URD nie może zostać obciążony przez sprzedawcę rezerwowego kosztami z tytułu wcześniejszego rozwiązania tej umowy.

A.7.6. Jeżeli sprzedawca zaprzestał sprzedaży energii elektrycznej URD, w ramach umowy kompleksowej, a:

- 1) w umowie kompleksowej zawartej przez tego URD nie został wskazany sprzedawca rezerwowy lub umowa ta nie zawiera upoważnienia *CMC Poland* do zawarcia w imieniu i na rzecz URD rezerwowej umowy kompleksowej; albo
- 2) sprzedawca rezerwowy wskazany przez tego URD nie może podjąć, nie podjął lub zaprzestał sprzedaży rezerwowej z przyczyn, o których mowa w pkt. A.3.11.;

– *CMC Poland*, działając w imieniu i na rzecz tego URD, zawiera ze sprzedawcą z urzędu umowę kompleksową.

Zawarcie umowy kompleksowej następuje poprzez złożenie przez *CMC Poland* sprzedawcy z urzędu oświadczenia o przyjęciu jego oferty, na zasadach określonych w umowie, o której mowa w pkt. A.4.3.7.

Umowa kompleksowa jest zawierana na warunkach dotychczasowej umowy kompleksowej w zakresie warunków świadczenia usług dystrybucji, grupy taryfowej oraz okresu rozliczeniowego, na czas nieokreślony i obowiązuje od dnia zaprzestania wykonywania umowy kompleksowej przez dotychczasowego sprzedawcę albo rezerwowej umowy kompleksowej przez sprzedawcę rezerwowego lub niepodjęcia sprzedaży rezerwowej przez takiego sprzedawcę.

Powyższych zapisów nie stosuje się do URD, o których mowa w art. 6a ust. 3 i art. 6b. ustawy Prawo energetyczne.

Sprzedawca z urzędu jest zobowiązany do złożenia oferty zawierania umów kompleksowych z URD, na zasadach określonych w umowie, o której mowa w pkt. A.4.3.7. i w okresie, w którym pełni zadania sprzedawcy z urzędu - nie może tej oferty wycofać.

Zasady składania oferty oraz wzór oświadczenia o przyjęciu oferty określa umowa, o której mowa w pkt. A.4.3.7.

- A.7.7. *CMC Poland* w terminie 5 dni kalendarzowych:
- 1) od złożenia sprzedawcy przez *CMC Poland* oświadczenia, o którym mowa w pkt. A.7.2., wysła URD informację o przyczynach zawarcia rezerwowej umowy kompleksowej, osobie sprzedawcy rezerwowego i jego danych teleadresowych, prawie tego URD do wypowiedzenia umowy lub odstąpienia od umowy (w przypadku URD będących konsumentami) oraz o miejscu opublikowania przez sprzedawcę rezerwowego innych warunków rezerwowej umowy kompleksowej, w tym ceny, albo
 - 2) od złożenia sprzedawcy z urzędu przez *CMC Poland* oświadczenia, o którym mowa w pkt. A.7.6. wysła URD informację o przyczynach zawarcia umowy kompleksowej, osobie sprzedawcy z urzędu i jego danych teleadresowych, prawie tego URD do wypowiedzenia umowy lub odstąpienia od umowy (w przypadku URD będących konsumentami).
- A.7.8. Po zawarciu rezerwowej umowy kompleksowej lub umowy kompleksowej z URD będącym konsumentem w trybie określonym w niniejszym rozdziale, realizacja tej umowy oraz spełnienie obowiązków wobec tych URD zgodnie z ustawą z dnia 30 maja 2014 r. o prawach konsumenta, dokonywane są bezpośrednio pomiędzy sprzedawcą rezerwowym lub sprzedawcą z urzędu a tymi URD.
- A.7.9. Sprzedawca zobowiązuje się powiadomić *CMC Poland* o zakończeniu rezerwowej umowy kompleksowej lub umowy kompleksowej, o której mowa w pkt. A.7.6., zgodnie z pkt. D.2.7.
- A.7.10. *CMC Poland* udostępnia sprzedawcy rezerwowemu odczyty wskazań układu pomiarowo-rozliczeniowego na dzień rozwiązania rezerwowej umowy kompleksowej.
- CMC Poland* udostępnia dotychczasowemu sprzedawcy i sprzedawcy z urzędu dane dotyczące ilości energii elektrycznej zużytej przez URD, w terminie 14 dni od dnia rozpoczęcia sprzedaży przez sprzedawcę z urzędu temu URD.
- A.7.11. W przypadku zakończenia obowiązywania umowy kompleksowej i niezgłoszenia lub nieskutecznego zgłoszenia nowej umowy sprzedaży albo umowy kompleksowej, w przypadku URD, o których mowa w art. 6a ust. 3 i art. 6b.

ustawy Prawo energetyczne, *CMC Poland* zaprzestaje dostarczania energii elektrycznej URD.

- A.7.12. W przypadku, gdy rezerwowa umowa kompleksowa przestała obowiązywać lub uległa rozwiązaniu, a *CMC Poland* nie otrzymał informacji o zawarciu przez URD umowy kompleksowej lub umowy sprzedaży zgodnie z pkt. D.2., *CMC Poland* zaprzestaje dostarczania energii elektrycznej URD.
- A.7.13. Umowa kompleksowa, o której mowa w pkt. A.7.6. albo rezerwowa umowa kompleksowa, o której mowa w pkt. A.7.2., ulega rozwiązaniu z dniem rozpoczęcia, zgodnie z IRiESD, świadczenia usługi kompleksowej albo sprzedaży energii elektrycznej, na podstawie umowy zawartej z wybranym przez URD sprzedawcą.

A.8. ZASADY REZERWOWEJ SPRZEDAŻY ENERGII ELEKTRYCZNEJ DLA URD KTÓRZY MAJĄ ZAWARTE UMOWY DYSTRYBUCJI

- A.8.1. W umowie o świadczenie usługi dystrybucji, URD:
- 1) wskazuje wybranego przez siebie sprzedawcę rezerwowego z wykazu, o którym mowa w pkt. A.3.6. lit. a), innego niż sprzedawca podstawowy,
 - 2) upoważnia *CMC Poland* do zawarcia w jego imieniu i na jego rzecz – w przypadku wygaśnięcia lub zaprzestania wykonywania umowy sprzedaży przez dotychczasowego sprzedawcę – umowy sprzedaży rezerwowej ze wskazanym przez siebie sprzedawcą rezerwowym.

Wymóg by sprzedawcą rezerwowym mógł być tylko inny sprzedawca niż sprzedawca będący stroną zawartej umowy sprzedaży - nie dotyczy przypadku, gdy wykaz, o którym mowa w pkt. A.3.6. lit. a) obejmuje tylko jednego sprzedawcę.

Mając na uwadze przepisy ustawy o prawach konsumenta, upoważnienie udzielone przez URD będącego konsumentem lub osobą fizyczną, o której mowa w art. 7aa ustawy o prawach konsumenta tj. zawierającą rezerwową umowę kompleksową bezpośrednio związaną z jej działalnością gospodarczą, gdy ta umowa nie posiada dla tej osoby charakteru zawodowego, powinno zawierać dodatkowo:

- 1) oświadczenie tego URD, że został poinformowany o prawie do odstąpienia od rezerwowej umowy kompleksowej w terminie 14 dni od dnia jej zawarcia,
- 2) upoważnienie dla *CMC Poland* do żądania w imieniu tego URD, rozpoczęcia umowy sprzedaży rezerwowej przed upływem 14-dniowego okresu odstąpienia od umowy sprzedaży rezerwowej zawartej na odległość lub poza lokalem przedsiębiorstwa, liczonego od dnia jej zawarcia, przy czym dla URD w gospodarstwie domowym powyższe upoważnienie odnosi się jedynie do umowy sprzedaży rezerwowej zawartej na odległość.

Dokonując powiadomienia o zawarciu umowy sprzedaży zgodnie z pkt. D.2.4., sprzedawca wskazuje sprzedawcę rezerwowego, co jest równoznaczne ze złożeniem oświadczenia w przedmiocie dokonania przez URD wyboru sprzedawcy rezerwowego.

- A.8.2. *CMC Poland*, z zastrzeżeniem okoliczności wskazanych w pkt. A.8.3., zawiera umowę sprzedaży rezerwowej w imieniu i na rzecz URD ze sprzedawcą rezerwowym:
- 1) niezwłocznie po uzyskaniu informacji o konieczności zaprzestania:
 - a) sprzedaży energii elektrycznej, o której mowa w pkt. A.3.9.,

b) świadczenia usług dystrybucji lub usług przesyłania, o której mowa w pkt.

A.3.11.,

- 2) w przypadku wygaśnięcia lub zaprzestania wykonywania umowy sprzedaży z dotychczasowym sprzedawcą,
- 3) niezwłocznie po uzyskaniu informacji, że realizowana przez *CMC Poland* umowa sprzedaży z URD w gospodarstwie domowym, zawarta poza lokalem przedsiębiorstwa, jest nieważna;

– jeżeli nie dokonano powiadomienia o zawarciu umowy sprzedaży lub umowy kompleksowej zgodnie z pkt. D.2. lub gdy sprzedawca wybrany przez URD nie podjął sprzedaży.

Zawarcie umowy sprzedaży rezerwowej następuje poprzez złożenie przez *CMC Poland* sprzedawcy rezerwowemu oświadczenia o przyjęciu jego oferty w terminie:

- i. w przypadkach, o których mowa w ppkt 1) oraz 3) - nie później niż w terminie 3 dni roboczych od stwierdzenia którejkolwiek z przesłanek do zawarcia umowy sprzedaży rezerwowej;
- ii. w przypadku, o którym mowa w ppkt. 2) – nie później niż w dniu poprzedzającym dzień rozpoczęcia obowiązywania umowy sprzedaży rezerwowej.

Sposób składania oferty i oświadczeń o przyjęciu oferty określa umowa, o której mowa w pkt A.4.3.6. oraz IRiESD.

A.8.3. *CMC Poland* nie zawrze umowy sprzedaży rezerwowej w sytuacji:

- 1) wstrzymania dostarczania energii elektrycznej do URD, w przypadkach o których mowa w art. 6a ust. 3 i art. 6b ust. 1, ust. 2 lub ust. 4 ustawy Prawo energetyczne (w tym także wówczas, gdy w okresie wstrzymania dojdzie do zakończenia umowy sprzedaży zgodnie z pkt. D.2.7.),
- 2) wyprowadzenia URD z PPE.

A.8.4. Sprzedawca, który zawarł z *CMC Poland* GUD, która umożliwia zawieranie umów sprzedaży rezerwowej na obszarze *CMC Poland*, składa *CMC Poland* ofertę zawarcia umów sprzedaży rezerwowej.

Zakończenie pełnienia funkcji sprzedawcy rezerwowego wymaga zmiany GUD.

A.8.5. Umowa sprzedaży rezerwowej jest zawierana na czas nieokreślony i obowiązuje od dnia zaprzestania wykonywania umowy sprzedaży przez dotychczasowego sprzedawcę.

Umowa ta może ulec rozwiązaniu:

- 1) w dowolnym terminie na mocy porozumienia stron; lub
- 2) w drodze wypowiedzenia przez URD z zachowaniem miesięcznego okresu wypowiedzenia ze skutkiem na ostatni dzień miesiąca następujący po miesiącu, w którym nastąpiło doręczenie oświadczenia o wypowiedzeniu umowy, przy czym URD może wskazać późniejszy jej termin rozwiązania;

– a URD nie może zostać obciążony przez sprzedawcę rezerwowego kosztami z tytułu wcześniejszego rozwiązania tej umowy.

A.8.6. Jeżeli sprzedawca zaprzestał sprzedaży energii elektrycznej URD, w ramach umowy sprzedaży, a:

- 1) w umowie o świadczenie usług dystrybucji zawartej przez tego URD nie został wskazany sprzedawca rezerwowego lub umowa ta nie zawiera

upoważnienia *CMC Poland* do zawarcia w imieniu i na rzecz URD umowy sprzedaży rezerwowej; albo

- 2) sprzedawca rezerwowy wskazany przez tego URD nie może podjąć, nie podjął lub zaprzestał sprzedaży rezerwowej z przyczyn, o których mowa w pkt. A.3.11.;

– *CMC Poland*, działając w imieniu i na rzecz tego URD, zawiera ze sprzedawcą z urzędu umowę kompleksową.

Zawarcie umowy kompleksowej następuje poprzez złożenie przez *CMC Poland* sprzedawcy z urzędu oświadczenia o przyjęciu jego oferty, na zasadach określonych w umowie, o której mowa w pkt. A.4.3.7.

Umowa kompleksowa jest zawierana na warunkach dotychczasowej umowy dystrybucyjnej w zakresie warunków świadczenia usług dystrybucji, grupy taryfowej oraz okresu rozliczeniowego, na czas nieokreślony i obowiązuje od dnia zaprzestania wykonywania umowy sprzedaży przez dotychczasowego sprzedawcę albo umowy sprzedaży rezerwowej przez sprzedawcę rezerwowego lub niepodjęcia sprzedaży rezerwowej przez takiego sprzedawcę.

Powyższych zapisów nie stosuje się do URD, o których mowa w art. 6a ust. 3 i art. 6b. ustawy Prawo energetyczne.

Pkt. B.5. stosuje się odpowiednio.

Sprzedawca z urzędu jest zobowiązany do złożenia oferty zawierania umów kompleksowych z URD, na zasadach określonych w umowie, o której mowa w pkt. A.4.3.7. i w okresie, w którym pełni zadania sprzedawcy z urzędu - nie może tej oferty wycofać.

Zasady składania oferty oraz wzór oświadczenia o przyjęciu oferty określa umowa, o której mowa w pkt. A.4.3.7.

A.8.7. *CMC Poland* w terminie 5 dni kalendarzowych:

- 1) od złożenia sprzedawcy przez *CMC Poland* oświadczenia, o którym mowa w pkt. A.8.2., wyśle URD informację o przyczynach zawarcia umowy sprzedaży rezerwowej, osobie sprzedawcy rezerwowego i jego danych teleadresowych, prawie tego URD do wypowiedzenia umowy lub odstąpienia od umowy (w przypadku URD będących konsumentami) oraz o miejscu opublikowania przez sprzedawcę rezerwowego innych warunków umowy sprzedaży rezerwowej, w tym ceny, albo
- 2) od złożenia sprzedawcy z urzędu przez *CMC Poland* oświadczenia, o którym mowa w pkt. A.8.19. wyśle URD informację o przyczynach zawarcia umowy kompleksowej, osobie sprzedawcy z urzędu i jego danych teleadresowych, prawie tego URD do wypowiedzenia umowy lub odstąpienia od umowy (w przypadku URD będących konsumentami).

A.8.8. Po zawarciu umowy sprzedaży rezerwowej lub umowy kompleksowej z URD będącym konsumentem w trybie określonym w niniejszym rozdziale, realizacja tej umowy oraz spełnienie obowiązków wobec tych URD zgodnie z ustawą z dnia 30 maja 2014 r. o prawach konsumenta, dokonywane są bezpośrednio pomiędzy sprzedawcą rezerwowym lub sprzedawcą z urzędu a tymi URD.

- A.8.9. Sprzedawca zobowiązuje się powiadomić *CMC Poland* o zakończeniu umowy sprzedaży rezerwowej lub umowy kompleksowej, o której mowa w pkt. A.8.6., zgodnie z pkt. D.2.7.
- A.8.10. *CMC Poland* udostępnia sprzedawcy rezerwowemu odczyty wskazań układu pomiarowo-rozliczeniowego na dzień rozwiązania umowy sprzedaży rezerwowej.
- CMC Poland* udostępnia dotychczasowemu sprzedawcy i sprzedawcy z urzędu dane dotyczące ilości energii elektrycznej zużytej przez URD, w terminie 14 dni od dnia rozpoczęcia sprzedaży przez sprzedawcę z urzędu temu URD.
- A.8.11. W przypadku zakończenia obowiązywania umowy sprzedaży i niezgłoszenia lub nieskutecznego zgłoszenia nowej umowy sprzedaży albo umowy kompleksowej, w przypadku URD, o których mowa w art. 6a ust. 3 i art. 6b. ustawy Prawo energetyczne, *CMC Poland* zaprzestaje dostarczania energii elektrycznej URD.
- A.8.12. W przypadku, gdy umowa sprzedaży rezerwowej przestała obowiązywać lub uległa rozwiązaniu, a *CMC Poland* nie otrzymał informacji o zawarciu przez URD umowy kompleksowej lub umowy sprzedaży zgodnie z pkt. D.2., *CMC Poland* zaprzestaje dostarczania energii elektrycznej URD.
- A.8.13. Umowa kompleksowa, o której mowa w pkt. A.8.6. albo umowa sprzedaży rezerwowej, o której mowa w pkt. A.8.2., ulega rozwiązaniu z dniem rozpoczęcia, zgodnie z IRiESD, świadczenia usługi kompleksowej albo sprzedaży energii elektrycznej, na podstawie umowy zawartej z wybranym przez URD sprzedawcą.

A.9. ZASADY WYMIANY INFORMACJI

- A.9.1. Wymiana informacji między *CMC Poland* i sprzedawcami odbywa się pisemnie lub o ile generalna umowa dystrybucyjna tak stanowi - pocztą elektroniczną na wskazane w tej umowie adresy e-mail lub w inny sposób wskazany w tej umowie.
- A.9.2. Wymiana pomiędzy OSDp a OSP danych strukturalnych i planistycznych odbywa się zgodnie z IRiESP. Do wymiany danych strukturalnych i planistycznych pomiędzy OSP a podmiotami określonymi w TCM i IRiESP oraz OSDp służy system informatyczny OSP składający się z:
- Portalu Wymiany Danych Strukturalnych – PWDS,
 - Portalu Wymiany Danych Planistycznych – PWDP.
- A.9.3. Wymiana informacji pomiędzy *CMC Poland* a sprzedawcami, o której mowa w pkt A.9.1. dotycząca zgłoszeń i powiadomień planowanych do realizacji na datę nie wcześniejszą niż jeden dzień kalendarzowy po uruchomieniu produkcyjnym CSIRE, nie będą przyjmowane przez *CMC Poland* do realizacji.
- A.9.4. Sprzedawca jest zobowiązany do aktualizacji danych przekazanych do *CMC Poland* w powiadomieniu, o którym mowa w pkt D.2.4., związanych z realizowanymi umowami kompleksowymi lub umowami sprzedaży. Aktualizacja tych danych odbywa się poprzez system, o którym mowa w pkt A.9.1., zgodnie z SWI.

CMC Poland na dzień uruchomienia produkcyjnego CSIRE, będzie realizował umowy kompleksowe lub umowy sprzedaży, zgodnie z danymi posiadanymi na ten dzień w systemie, o którym mowa w pkt A.9.1.

A.10. ZASADY WSPÓŁPRACY DOTYCZĄCE REGULACYJNYCH USŁUGI IRP I USŁUGI IZP

A.10.1. Postanowienia ogólne

- A.10.1.1. Usługa IRP lub usług IZP jest świadczona na rzecz OSP przez podmioty dysponujące sterowanymi odbiorami energii, zapewniającej OSP dostęp do szybkiej rezerwy interwencyjnej dostawy mocy czynnej w zakresie redukcji lub zwiększania przez odbiorców wielkości pobieranej mocy z sieci dystrybucyjnej *CMC Poland*.
- A.10.1.2. Usługa IRP polega na redukcji przez sterowany odbiór energii elektrycznej, na polecenie OSP, wielkości pobieranej z sieci mocy.
Usługa IZP polega na zwiększeniu przez sterowany odbiór energii elektrycznej, na polecenie OSP, wielkości pobieranej z sieci mocy.

W przypadku ORed z generacją wewnętrzną:

- 1) usługa IRP może również obejmować wprowadzanie mocy do sieci,
- 2) usługa IZP może również obejmować redukcję wprowadzania mocy do sieci.

- A.10.1.3. Usługa IRP i usługa IZP może być świadczona za pomocą ORed posiadających Certyfikat dla ORed oraz status „ORed aktywny”, uzyskane na zasadach określonych w pkt A.10.2.

Zasady certyfikowania ORed przyłączonych do sieci przesyłowej albo jednocześnie do sieci przesyłowej i dystrybucyjnej określa IRiESP.

- A.10.1.4. OSP nie korzysta z usługi IRP lub usługi IZP w okresie obowiązywania ograniczeń w dostarczaniu i poborze energii elektrycznej powyżej 11 stopnia zasilania, poczynając od godziny, od której obowiązują te stopnie zasilania, z wyjątkiem przypadku, gdy polecenie redukcji zostało wydane przed ogłoszeniem komunikatu OSP o obowiązujących w danym okresie stopniach zasilania.

A.10.2. Certyfikacja ORed

A.10.2.2. Postanowienia ogólne

- A.10.2.1.1. Certyfikowaniu nie podlegają ORed odbiorców energii elektrycznej w gospodarstwach domowych.

- A.10.2.1.2. ORed jest to obiekt przyłączony do sieci dystrybucyjnej, będący w posiadaniu jednego odbiorcy w ORed, który składa się z jednego lub więcej PPE spełniających następujące kryteria:

- 1) stanowią kompletny układ zasilania danego ORed pod jednym adresem (w jednej lokalizacji), obejmujący wszystkie miejsca przyłączenia ORed do sieci,
- 2) posiadają zainstalowane układy pomiarowo-rozliczeniowe:
 - a) spełniające wymagania techniczne określone w IRiESD odpowiednio OSDp jak dla układów pomiarowo-rozliczeniowych instalowanych u URD będących odbiorcami, którzy korzystają z prawa wyboru sprzedawcy,
 - b) które posiadają funkcję automatycznej rejestracji danych pomiarowych i umożliwiają ich przekazywanie OSDp w trybie dobowym

poprzez system wskazany przez OSDp oraz umożliwiającą ich przekazywanie do OSP w trybie dobowym poprzez system WIRE – dotyczy ORed przyłączonych do sieci *CMC Poland*.

A.10.2.1.3. W przypadku, gdy układ zasilania ORed składa się z wielu PPE, wówczas ilość dostaw energii elektrycznej do ORed jest wyznaczana jako suma dostaw energii elektrycznej dla tych PPE. Powyższe nie dotyczy przypadku, gdy do sieci OSDn będącego odbiorcą świadczącym usługę IRP lub usługę IZP są przyłączone inne podmioty posiadające Certyfikat dla ORed. W takim przypadku ilość dostaw energii elektrycznej dla ORed odbiorcy będącego OSDn jest pomniejszana o sumę ilości dostaw energii elektrycznej dla ORed innych podmiotów przyłączonych do sieci tego OSDn.

A.10.2.1.4. Proces certyfikacji przeprowadza i Certyfikat dla ORed wydaje:

- 1) *CMC Poland* – jeśli ORed jest przyłączony wyłącznie do sieci dystrybucyjnej *CMC Poland*, *CMC Poland* wydaje Certyfikat dla ORed w oparciu o dane i informacje będące w jego posiadaniu.
- 2) OSDp we współpracy z OSDn – jeśli ORed jest przyłączony do sieci dystrybucyjnej OSDp i OSDn, którego sieć dystrybucyjna jest połączona z siecią dystrybucyjną OSDp, OSDp wydaje Certyfikat dla ORed w oparciu o dane i informacje będące w jego posiadaniu. W przypadku, gdy OSDp otrzyma od odbiorcy w ORed informację w zakresie przyłączenia ORed również do sieci dystrybucyjnej innego operatora systemu (OSDp lub OSD), wówczas Certyfikat dla ORed wydaje jeden z tych OSD, we współpracy z pozostałymi operatorami systemu.
- 3) OSDn we współpracy z OSDp – jeśli ORed jest przyłączony wyłącznie do sieci dystrybucyjnej OSDn, którego sieć dystrybucyjna jest połączona z siecią dystrybucyjną OSDp.

Certyfikat dla ORed, wzorowany na wzorze Certyfikatu dla ORed zgodnie z pkt A.10.2.4., wystawia OSDn i przekazuje do upoważnionego przez OSDn, OSDp celem rejestracji w systemie informatycznym OSP, dedykowanym usłudze IRP i usłudze IZP („system IP DSR”) oraz nadania numeru Certyfikatu dla ORed i identyfikatora ORed. W tym przypadku OSDn przekazuje OSDp również oświadczenia odbiorcy w ORed złożone w procesie certyfikacji i zarządzania ORed oraz pełnomocnictwo zawierające umocowanie dla OSDp do rejestracji lub wygaszenia w systemie IP DSR Certyfikatu dla ORed wystawionego przez OSDn i zmiany statusu tego ORed w systemie IP DSR.

OSDn odpowiada za dokonaną weryfikację i potwierdzenie spełniania przez ORed kryteriów określonych w pkt A.10.2.1.2.

OSDn wydaje Certyfikat dla ORed w oparciu o dane i informacje będące w jego posiadaniu. W przypadku, gdy OSDn otrzyma od odbiorcy w ORed informację w zakresie przyłączenia ORed również do sieci innego operatora systemu (OSDp lub OSDn), wówczas Certyfikat dla ORed wystawia jeden z tych OSD, we współpracy z pozostałymi operatorami systemu.

Jeśli ORed jest zlokalizowany na obszarze sieci OSDn połączonego przynajmniej z dwoma OSDp, Certyfikat dla ORed rejestruje, we współpracy z pozostałymi OSDp, ten OSDp, do którego OSDn przekaże wystawiony przez siebie Certyfikat dla ORed.

A.10.2.1.5. Procesem certyfikacji przeprowadzanym przez właściwego operatora systemu:

- 1) objęte są ORed odbiorców podlegających ograniczeniom w dostarczaniu

- i poborze energii elektrycznej, zgodnie z rozporządzeniem Rady Ministrów określającym szczegółowe zasady i tryb wprowadzania ograniczeń w sprzedaży paliw stałych oraz w dostarczaniu i poborze energii elektrycznej lub ciepła, wydanym na podstawie art. 11 ust. 6 i 6a Ustawy,
- 2) mogą być objęte również ORed odbiorców niepodlegających ograniczeniom w dostarczaniu i poborze energii elektrycznej, zgodnie z rozporządzeniem, o którym mowa w pkt 1), z wyłączeniem odbiorców energii elektrycznej w gospodarstwach domowych.
- A.10.2.1.6. W przypadku, o którym mowa w pkt A.10.2.1.5. ppkt 1), proces certyfikacji przeprowadzany jest:
- 1) w trybie podstawowym, w oparciu o będące w posiadaniu tego operatora zasoby danych i informacje dotyczące odbiorców przyłączonych do jego sieci, lub
 - 2) w trybie dodatkowym, na wniosek Odbiorcy w ORed lub podmiotu przez niego upoważnionego.
- A.10.2.1.7. W przypadku, o którym mowa w pkt A.10.2.1.5. ppkt 2), proces certyfikacji przeprowadzany jest wyłącznie w trybie dodatkowym (na wniosek odbiorcy w ORed lub podmiotu przez niego upoważnionego).

A.10.2.2. Certyfikacja w trybie podstawowym

- A.10.2.2.1. Certyfikacja w trybie podstawowym, o której mowa w pkt A.10.2.1.6. ppkt 1), dokonywana jest na poniższych zasadach
- A.10.2.2.2. OSDp oraz OSDn jako podmioty zobowiązane do przeprowadzenia procesu certyfikacji wszystkich ORed odbiorców podlegających ograniczeniom w dostarczaniu i poborze energii elektrycznej, realizują ten proces w terminie 30 dni kalendarzowych od dnia, od którego:
- 1) odbiorca w ORed został przyłączony do sieci i podlega ograniczeniom w dostarczaniu i poborze energii elektrycznej, zgodnie z przepisami rozporządzenia, o którym mowa w pkt A.10.2.1.5. ppkt 1), lub
 - 2) odbiorca w ORed zaczyna podlegać ograniczeniom w dostarczaniu i poborze energii elektrycznej, zgodnie z przepisami rozporządzenia, o którym mowa w pkt A.10.2.1.5. ppkt 1), lub
 - 3) odpowiednio OSDp albo OSDn pozyska informację wskazującą, że przyczyna niewydania Certyfikatu dla ORed została usunięta (w takim przypadku właściwy operator systemu ponawia proces certyfikacji w trybie podstawowym).
- Postanowienia pkt 1) – 3) określają przypadki certyfikacji pojedynczych ORed, dla których nie został wydany Certyfikat dla ORed.
- A.10.2.2.3. Certyfikacja obejmuje weryfikację kryteriów określonych w pkt A.10.2.1.2.
- A.10.2.2.4. Jeżeli wynik weryfikacji, o której mowa w pkt A.10.2.2.3., jest pozytywny, to odpowiednio OSDp albo OSDn wydaje Certyfikat dla ORed. W przeciwnym wypadku Certyfikat dla ORed nie jest wydawany i odpowiednio OSDp albo OSDn informuje odbiorcę w ORed o przyczynie niewydania tego certyfikatu.
- A.10.2.2.5. Jeżeli przyczyną nie wydania Certyfikatu dla ORed jest negatywny wynik weryfikacji kryteriów określonych w pkt A.10.2.1.2. pkt 2), nie powoduje to obowiązku dostosowania odpowiednio przez OSDp albo OSDn układów pomiarowo-rozliczeniowych do wymagań określonych w tym punkcie.

- A.10.2.2.6. Nie skutkuje wygaszeniem Certyfikatu dla ORed sytuacja, w której odbiorca, któremu wydano taki certyfikat przestaje, niezależnie od przyczyny, podlegać ograniczeniom w dostarczaniu i poborze energii elektrycznej, zgodnie z przepisami rozporządzenia, o którym mowa w pkt A.10.2.1.5. ppkt 1).

A.10.2.3. Certyfikacja w trybie dodatkowym

- A.10.2.3.1. Certyfikacja w trybie dodatkowym, o której mowa w pkt A.10.2.1.6. ppkt 2) i pkt A.10.2.1.7. dokonywana jest na poniższych zasadach.

- A.10.2.3.2. Odbiorca w ORed lub upoważniony przez niego podmiot składa wniosek o wydanie Certyfikatu dla ORed do:

- 1) OSDp – jeśli ORed posiada przynajmniej jedno PPE w sieci dystrybucyjnej OSDp,
- 2) OSDn – jeśli ORed posiada wyłącznie PPE w sieci dystrybucyjnej OSDn.

Jeśli ORed jest przyłączony do sieci dystrybucyjnej kilku OSDp lub kilku OSDn, wniosek o wydanie Certyfikatu dla ORed, składany jest odpowiednio dla miejsca przyłączenia, do wybranego przez siebie jednego OSDp lub OSDn.

- A.10.2.3.3. Wniosek o wydanie Certyfikatu dla ORed zawiera w szczególności:

- 1) dane identyfikacyjne odbiorcy w ORed (firma pod jaką działa odbiorca w ORed, NIP lub PESEL) oraz jego dane kontaktowe (w tym adres poczty elektronicznej a potrzeby zarządzania Certyfikatem dla ORed),
- 2) dane identyfikacyjne wnioskodawcy (firma pod jaką działa wnioskodawca, NIP lub PESEL) oraz jego dane kontaktowe (w tym adres poczty elektronicznej na potrzeby komunikacji w sprawie wniosku) – w przypadku wniosków składanych przez podmiot upoważniany przez odbiorcę w ORed,
- 3) dane ORed (nazwa, adres lokalizacji),
- 4) wykaz unikalnych w skali kraju kodów PPE z przypisaniem do OSD, zgodnie z kodyfikacją danego OSD, składających się na kompletny układ zasilania danego ORed z sieci dystrybucyjnej, zgodnie z pkt A.10.2.1.2.,
- 5) atrybut ORed (ORed O – obiekt odbiorczy, ORed OG – obiekt odbiorczy z generacją wewnętrzną), wskazujący czy ORed jest obiektem wyłącznie odbiorczym czy obiektem posiadającym generację wewnętrzną z możliwością wprowadzania energii elektrycznej do sieci dystrybucyjnej, zgodnie z postanowieniami umowy, na podstawie której świadczone są odbiorcy w ORed usługi dystrybucji,
- 6) oświadczenia odbiorcy w ORed lub odpowiednio podmiotu przez niego upoważnionego:
 - a) o zgodzie na przekazywanie danych pomiarowych przez OSDp do OSP (dotyczy ORed przyłączonych wyłącznie do sieci dystrybucyjnej OSDp),
 - b) o zgodzie na przekazywanie danych pomiarowych przez OSDn do OSDp i OSDp do OSP (dotyczy ORed przyłączonych do sieci CMC Poland),
 - c) o zgodzie na przekazywanie danych pomiarowych przez OSP do innego podmiotu (dotyczy przypadku, gdy odbiorca w ORed dopuszcza udostępnianie swoich ORed upoważnianemu przez niego podmiotowi, który świadczy usługę IRP lub usługę IZP),
 - d) o zgodzie na wprowadzenie do systemu IP DSR danych ORed (nazwa, adres lokalizacji),

- e) o spełnieniu warunku dodatniej wartości salda energii elektrycznej pobranej przez ORed z sieci i wprowadzonej do sieci za okres kolejnych 12 miesięcy kalendarzowych poprzedzających miesiąc, w którym został złożony wniosek o wydanie Certyfikatu dla ORed, tj. potwierdzeniu, iż wielkość energii elektrycznej pobranej z sieci przewyższa wielkość wprowadzoną do sieci (dotyczy ORed z generacją wewnętrzną),
 - f) o kompletności układu zasilania ORed w oparciu o wskazane PPE,
 - g) o poprawności danych zawartych we wniosku o wydanie Certyfikatu dla ORed,
 - h) o zgodzie na publikację na stronie internetowej OSP informacji o uzyskaniu przez odbiorcę w ORed Certyfikatu dla ORed (zgoda nieobowiązkowa),
 - i) o zobowiązaniu do bieżącego informowania odpowiednio OSP, OSDp albo *CMC Poland*, w przypadku zmiany danych zawartych w Certyfikacie dla ORed oraz zmian odnośnie złożonych oświadczeń, niezwłocznie po dacie zaistnienia zmiany,
- 7) pełnomocnictwo do złożenia wniosku o wydanie Certyfikatu dla ORed, udzielone przez odbiorcę w ORed (w przypadku wniosków składanych przez podmiot upoważniany przez Odbiorcę w ORed).

Odbiorca w ORed przyłączony do sieci *CMC Poland* lub upoważniony przez niego podmiot, składa do *CMC Poland* wniosek o wydanie Certyfikatu dla ORed w formie dokumentowej w postaci skanu wniosku podpisanego zgodnie z zasadami reprezentacji odbiorcy w ORed wraz z plikiem edytowalnym tego wniosku. Wniosek składany jest na wskazany przez *CMC Poland* adres poczty elektronicznej, opublikowany na stronie internetowej *CMC Poland*.

Na każde żądanie *CMC Poland*, odbiorca w ORed dostarczy *CMC Poland* w terminie 7 dni kalendarzowych od otrzymania żądania, oryginał wniosku o wydanie certyfikatu albo kopię wniosku poświadczoną przez upoważnionego przedstawiciela odbiorcy w ORed.

A.10.2.3.4. Certyfikacja obejmuje weryfikację:

- 1) kompletności wniosku o wydanie Certyfikatu dla ORed,
- 2) poprawności kodów PPE wskazanych we wniosku o wydanie Certyfikatu dla ORed,
- 3) kompletności układu zasilania ORed wskazanego we wniosku o wydanie Certyfikatu dla ORed, w oparciu o podane przez wnioskodawcę PPE,
- 4) spełniania kryteriów, o których mowa w pkt. A.10.2.1.2.

A.10.2.3.5. Negatywny wynik weryfikacji, o której mowa w pkt A.10.2.3.4., skutkuje odrzuceniem wniosku o wydanie Certyfikatu dla ORed. W tym przypadku Odpowiednio OSDp albo OSDn niezwłocznie informuje wnioskodawcę o przyczynach odrzucenia tego wniosku.

A.10.2.3.6. Negatywny wynik weryfikacji kryteriów określonych w pkt A.10.2.1.2. ppkt 2) nie powoduje obowiązku dostosowania odpowiednio przez *CMC Poland* albo OSDn układów pomiarowo-rozliczeniowych do wymagań określonych w tym punkcie.

A.10.2.3.7. Jeżeli wynik weryfikacji, o której mowa w pkt A.10.2.3.4., jest pozytywny, to odpowiednio OSDp albo OSDn w wydaje Certyfikat dla ORed.

A.10.2.3.8. W przypadku złożenia wniosku o wydanie Certyfikatu dla ORed do OSDn, dany OSDn – w terminie 14 dni kalendarzowych od daty otrzymania wniosku – dokonuje weryfikacji, o której mowa w pkt A.10.2.3.4., i przekazuje Certyfikat

dla ORed zgodnie z pkt A.10.2.1.4. ppkt 3) do upoważnionego OSDp.

OSDn przekazuje Certyfikat dla ORed do OSDp w formie dokumentowej w postaci skanu Certyfikatu dla ORed podpisanego zgodnie z zasadami reprezentacji OSDn wraz z plikiem edytowalnym tego certyfikatu. Dodatkowo OSDn przekazuje skan pełnomocnictwa, o którym mowa w pkt A.10.2.1.4. ppkt 3). Certyfikat dla ORed przekazywany jest na wskazany przez OSDp adres poczty elektronicznej, opublikowany na stronie internetowej OSDp.

Na każde żądanie OSDp, OSDn dostarczy do OSDp w terminie 7 dni kalendarzowych od otrzymania żądania, oryginały Certyfikatu dla ORed i pełnomocnictwa, o którym mowa w pkt A.10.2.1.4. ppkt 3), albo kopie tych dokumentów poświadczone przez upoważnionego przedstawiciela OSDn.

OSDn odpowiada za dokonaną weryfikację i potwierdzenie spełnienia przez ORed kryteriów określonych w pkt A.10.2.1.4.

A.10.2.3.9. Wydanie Certyfikatu dla ORed następuje w terminie 30 dni kalendarzowych od dnia złożenia kompletnego wniosku do odpowiednio OSDp albo OSDn.

W przypadku wystawienia Certyfikatu dla ORed przez OSDn, OSDn przekazuje ten certyfikat do OSDp celem jego rejestracji w systemie IP DSR, najpóźniej w terminie do 7 dnia przed ww. terminem wydania certyfikatu.

A.10.2.4. Certyfikat dla ORed

A.10.2.4.1. Certyfikat dla ORed zawiera:

- 1) numer certyfikatu i identyfikator ORed, z zastrzeżeniem pkt A.10.2.1.4. ppkt 3) zdanie drugie,
- 2) lokalizację sieciową ORed – przypisanie do stacji elektroenergetycznej o napięciu 110 kV/SN w sieci dystrybucyjnej,
- 3) dane ORed (nazwa, adres) i dane identyfikacyjne odbiorcy w ORed, z zastrzeżeniem pkt A.10.2.4.5. zdanie trzecie,
- 4) wykaz kodów PPE, zgodnie z formatem kodów PPE *CMC Poland* (kody PPE nadaje OSD właściwy dla miejsca przyłączenia ORed), składających się na kompletny układ zasilania ORed z sieci dystrybucyjnej (wraz z informacją na terenie jakiego odpowiednio OSDp i OSDn zlokalizowany jest dany PPE),
- 5) datę, od której obowiązuje Certyfikat dla ORed,
- 6) podmiot wydający Certyfikat dla ORed,
- 7) typ ORed (ORed O – obiekt odbiorczy lub ORed OG – obiekt odbiorczy z generacją wewnętrzną), pod warunkiem złożenia przez odbiorcę w ORed oświadczenia, o którym mowa w pkt A.10.2.4.4. ppkt 3) lit. a),
- 8) informację, czy odbiorca w ORed jest OSDn.

A.10.2.4.2. Po pozytywnie zakończonym procesie weryfikacji, o którym mowa w pkt. A.10.2.2.3. i A.10.2.3.4., OSDp albo OSDp upoważniony przez OSDn, rejestruje Certyfikat dla ORed w systemie IP DSR, który podczas rejestracji automatycznie nadaje unikalny identyfikator ORed oraz unikalny numer Certyfikatu dla ORed. Następnie operator systemu wydający Certyfikat dla ORed informuje, odpowiednio odbiorcę w ORed lub podmiot przez niego upoważniony, o wydaniu Certyfikatu dla ORed. Informacja w tym zakresie jest przekazywana automatycznie za pośrednictwem systemu IP DSR.

Certyfikat dla ORed obowiązuje od daty następującej po dniu rejestracji certyfikatu w systemie IP DSR.

A.10.2.4.3. ORed, dla którego Certyfikat dla ORed wydano w ramach certyfikacji w trybie dodatkowym, jest rejestrowany w systemie IP DSR ze statusem „ORed aktywny”.

A.10.2.4.4. ORed, dla którego Certyfikat dla ORed wydano w ramach certyfikacji w trybie podstawowym, jest rejestrowany w systemie IP DSR ze statusem „ORed nieaktywny”. W celu uzyskania statusu „ORed aktywny”, wymagane jest dostarczenie do OSD dokonującego rejestracji Certyfikatu dla ORed, następujących zgód i oświadczeń odbiorcy w ORed:

- 1) zgód na przekazywanie danych pomiarowych przez:
 - a) *CMC Poland* do OSDp i OSDp do OSP (dotyczy ORed przyłączonych do sieci *CMC Poland*),
 - b) OSDn do *CMC Poland* i *CMC Poland* do OSP (dotyczy ORed przyłączonych do sieci OSDn),
 - c) OSP do innego podmiotu (dotyczy przypadku, gdy odbiorca w ORed dopuszcza udostępnianie swoich zasobów odbiorczych upoważnianemu przez niego podmiotowi, który świadczy usługę IRP lub usługę IZP),
- 2) zgody na wprowadzenie do systemu IP DSR danych ORed i danych identyfikacyjnych odbiorcy w ORed,
- 3) oświadczenia:
 - a) wskazującego na typ ORed (ORed O – obiekt odbiorczy lub ORed OG – obiekt odbiorczy z generacją wewnętrzną), tj. czy ORed jest obiektem wyłącznie odbiorczym, czy posiadającym generację wewnętrzną z możliwością wprowadzania energii elektrycznej do sieci dystrybucyjnej, zgodnie z postanowieniami umowy, na podstawie której świadczone są odbiorcy w ORed usługi dystrybucji,
 - b) o spełnieniu warunku dodatniej wartości salda energii elektrycznej pobranej przez ORed z sieci i wprowadzonej do sieci za okres kolejnych 12 miesięcy kalendarzowych poprzedzających miesiąc, w którym zostało złożone niniejsze oświadczenie, tj. potwierdzeniu, iż wielkość energii elektrycznej pobranej z sieci przewyższa wielkość wprowadzoną do sieci (dotyczy ORed z generacją wewnętrzną),
 - c) o kompletności układu zasilania ORed wskazanego w wydanym Certyfikacie dla ORed i o poprawności danych zawartych w tym certyfikacie,
 - d) wskazującego adres poczty elektronicznej na potrzeby zarządzania Certyfikatem dla ORed,
 - e) o zobowiązaniu do bieżącego informowania odpowiednio OSDp albo OSDn w przypadku zmiany danych zawartych w Certyfikacie dla ORed oraz zmian odnośnie złożonych oświadczeń, niezwłocznie po dacie zaistnienia zmiany.

W przypadku ORed przyłączonego do sieci dystrybucyjnej OSDn, ORed przekazuje określone powyżej zgody i oświadczenia do tego OSDn. Następnie OSDn informuje OSDp o fakcie posiadania zgód i oświadczeń danego ORed.

Na każde żądanie OSDp, OSDn dostarczy OSDp w terminie 7 dni kalendarzowych od otrzymania żądania, zgody i oświadczenia odbiorcy w ORed określone w niniejszym punkcie.

A.10.2.4.5. Zgody, o których mowa w pkt A.10.2.4.4. ppkt 1) i 2), są wymagane jedynie

Instrukcja Ruchu i Eksploatacji Sieci Dystrybucyjnej CMC Poland Sp. z o.o.		
Data: 09.07.2024 r.	Wersja 4.0.	Strona 134 z 229
Obowiązuje od 20.09.2024 roku		

w przypadku, gdy właściwy operator systemu nie jest upoważniony na mocy klauzul umownych lub IRiESD, do realizacji działań wynikających z tych zgód.

W przypadku braku zgód i oświadczeń, o których mowa w pkt A.10.2.4.4., ORed w systemie IP DSR otrzymuje status „ORed nieaktywny”.

Brak zgody, o której mowa w pkt A.10.2.4.4. ppkt 2), skutkuje wprowadzeniem do systemu IP DSR zanonimizowanego Certyfikatu dla ORed, tj. z pominięciem danych ORed i danych identyfikacyjnych odbiorcy w ORed.

Zmiana w systemie IP DSR statusu ORed z „ORed nieaktywny” na „ORed aktywny” następuje niezwłocznie po otrzymaniu przez OSD dokonującego rejestracji Certyfikatu dla ORed, oświadczeń, o których mowa w pkt A.10.2.4.4

A.10.2.4.6. OSP publikuje na swojej stronie internetowej informację o posiadaniu przez odbiorcę w ORed Certyfikatu dla ORed, jeżeli operator systemu dokonujący rejestracji Certyfikatu dla ORed wprowadzi do systemu IP DSR informację, że odbiorca w ORed wyraził zgodę na taką publikację.

A.10.2.4.7. Odpowiednio OSDp albo OSDp upoważniony przez OSDn, niezwłocznie wygasza Certyfikat dla ORed w przypadku:

- 1) pozyskania informacji wskazujących, że dany ORed nie spełnia kryteriów określonych w pkt A.10.2.1.2.; OSDn przekazuje informację w tym zakresie do OSD, który zarejestrował Certyfikat dla tego ORed w systemie IP DSR,
- 2) wstrzymania świadczenia usług dystrybucji odbiorcy w ORed lub rozwiązania z tym odbiorcą umowy, na podstawie której świadczone są odbiorcy w ORed usługi dystrybucji.

Odpowiednio OSDp albo OSDn informuje odbiorcę w ORed, o wygaszeniu Certyfikatu dla ORed. Informacja zawiera wskazanie przyczyny i daty wygaszenia Certyfikatu dla ORed. Informacja w tym zakresie jest przekazywana automatycznie za pośrednictwem systemu IP DSR.

Za datę wygaszenia Certyfikatu dla ORed uznaje się datę wprowadzenia informacji w tym zakresie przez OSD w systemie IP DSR.

Wygaszenie Certyfikatu dla ORed oznacza, że ORed nie spełnia kryteriów warunkujących możliwość świadczenia usługi IRP lub usługi IZP. W przypadku ORed ze statusem „ORed aktywny” wygaszenie Certyfikatu dla ORed skutkuje wstrzymaniem przekazywania danych pomiarowych dla ORed przez OSDp do OSP.

A.10.2.4.8. W przypadku zmiany danych zawartych w wydanym Certyfikacie dla ORed (dla ORed ze statusem „ORed aktywny”), w tym w szczególności zakresu PPE (dodanie lub usunięcie) tworzących kompletny układ zasilania ORed, odbiorca w ORed składa wniosek do operatora systemu, który wydał Certyfikat dla ORed, o aktualizację tego certyfikatu. Jeśli zmiana nie narusza kryteriów określonych w pkt A.10.2.1.2., odpowiednio OSDp albo OSDp upoważniony przez OSDn aktualizuje Certyfikat dla ORed zarejestrowany w systemie IP DSR.

Operator systemu, który wydał Certyfikat dla ORed w oparciu o dane i informacje będące w jego posiadaniu odnośnie odbiorców przyłączonych do jego sieci, ma prawo dokonania aktualizacji Certyfikatu dla ORed. W przypadku aktualizacji dokonanej przez OSDn, operator ten przekazuje zaktualizowany Certyfikat dla ORed do OSDp celem aktualizacji tego certyfikatu w systemie IP DSR.

Wniosek o aktualizację Certyfikatu dla ORed rozpatrywany jest na zasadach analogicznych jak w procesie certyfikacji w trybie dodatkowym.

Aktualizacja Certyfikatu dla ORed powoduje wygaszenie obowiązującego Certyfikatu dla ORed w dacie wydania nowego certyfikatu dla tego ORed.

- A.10.2.4.9. Wzór wniosku o wydanie Certyfikatu dla ORed, wzór wniosku o aktualizację Certyfikatu dla ORed, wzór Certyfikatu dla ORed oraz wzory oświadczeń, o których mowa w pkt A.10.2.4.4. i A.10.2.4.6., określa OSP i publikuje na stronie internetowej OSP.
- A.10.2.4.10. OSDp i OSDn, każdy na swojej stronie internetowej zamieszczają informację odnośnie formy i sposobu składania wniosków o wydanie Certyfikatu dla ORed, wniosków o aktualizację Certyfikatu dla ORed oraz oświadczeń, o których mowa w pkt A.10.2.4.4. i A.10.2.4.6.

A.10.3. Zasady udostępniania danych pomiarowych dla ORed

- A.10.3.1. Udostępnianie OSP danych pomiarowych dla ORed (odrębnie dla każdego PPE w ORed) realizowane jest na zasadach określonych w niniejszym punkcie, z uwzględnieniem zapisów rozdziału C.
- A.10.3.2. Dane pomiarowe dotyczące ilości dostaw energii elektrycznej dla poszczególnych PPE są pozyskiwane dla wszystkich certyfikowanych ORed uczestniczących w świadczeniu usługi IRP lub usługi IZP.
- A.10.3.3. Dane pomiarowe dotyczące ilości dostaw energii elektrycznej dla poszczególnych PPE, składających się na dany ORed, są przekazywane do OSP, po otrzymaniu przez *CMC Poland* za pośrednictwem OSDp od OSP informacji o konieczności przekazania danych pomiarowych z ORed uczestniczących w świadczeniu usługi IRP lub usługi IZP, w wyniku wezwania OSP do zmiany wielkości poboru mocy w ramach tych usług.

CMC Poland po otrzymaniu za pośrednictwem OSDp informacji od OSP dokonuje (w dobie $d+4$) zasilenia inicjalnego, w ramach którego zostają przekazane dane z PPE za okres ostatnich 30 dni kalendarzowych. Po dokonaniu zasilenia inicjalnego, *CMC Poland* przekazuje dane pomiarowe dla ORed w trybach określonych w pkt A.10.3.8. i A.10.3.9.

CMC Poland za pośrednictwem OSDp przekazuje do OSP dane pomiarowe ORed przyłączonego do sieci OSDn w tym dokonuje zasilenia inicjalnego, po otrzymaniu tych danych od OSDn, w trybie i formie określonych w pkt A.10.3.5.

- A.10.3.4. W przypadku, gdy ORed jest przyłączony do więcej niż jednego OSD, OSDp przesyła dane pomiarowe, o których mowa w pkt A.10.3.2., w zakresie PPE zlokalizowanych w swojej sieci dystrybucyjnej, w tym dla PPE zlokalizowanych w sieci OSDn, którego sieć jest połączona z siecią dystrybucyjną OSDp.
- A.10.3.5. OSDn, którego sieć dystrybucyjna jest połączona z siecią dystrybucyjną OSDp, zobowiązany jest do przekazywania OSDp danych pomiarowych dotyczących PPE przyłączonych do jego sieci dystrybucyjnej tworzących ORed, w następującym zakresie:
- 1) dane pomiarowe dotyczące zasilenia inicjalnego, o którym mowa w pkt A.10.3.3., w terminie 2 dni kalendarzowych od otrzymania informacji od *CMC Poland*,
 - 2) dane pomiarowe w trybie wstępnym (dla doby d), o którym mowa w pkt A.10.3.7., w terminie do doby $d+2$,

- 3) dane pomiarowe w trybie podstawowym (dla miesiąca m), o którym mowa w pkt A.10.3.8, w terminie od 1 do 2 dnia miesiąca $m+1$,
- 4) dane pomiarowe w trybie korekt, o których mowa w pkt A.10.3.9., za miesiąc m , w terminie od 1 do 2 dnia odpowiednio miesiąca $m+2$ lub $m+4$.

OSDn przekazuje OSDp dane pomiarowe dla przedziałów czasowych zgodnych z ORN, w formie elektronicznej poprzez wskazany przez OSDp dedykowany serwer. Dane te są przekazywane wraz ze statusami (0 - dana poprawna, 1 - dana niepoprawna) dla każdego PPE, dla ilości energii elektrycznej oddzielnie dla pobranej/oddanej z/do sieci elektroenergetycznej, z dokładnością do 1 kWh. Dodatkowe szczegóły dotyczące standardu przekazywanych danych pomiarowych określa OSDp zgodnie ze standardami WIRE.

Wymiana informacji i komunikatów dotyczących powyższych danych pomiarowych odbywa się wyłącznie w formie elektronicznej na adresy poczty elektronicznej lub serwery określone w umowie, o której mowa w pkt A.4.3.8

A.10.3.6. OSDp przekazuje OSP poprzez system WIRE dane pomiarowe dla przedziałów czasowych zgodnych z ORN. Dane te są przekazywane wraz ze statusami (0 - dana poprawna, 1 - dana niepoprawna) dla każdego PPE, dla ilości energii elektrycznej oddzielnie dla pobranej/oddanej z/do sieci elektroenergetycznej, z dokładnością do 1 kWh.

A.10.3.7. Dane pomiarowe, o których mowa w pkt A.10.3.6., dla doby d są przekazywane przez OSDp do OSP w trybie wstępnym od doby $d+1$ do doby $d+4$.

A.10.3.8. Do 5 dnia po zakończeniu miesiąca m , OSDp dokonuje ponownej weryfikacji przekazanych do OSP danych pomiarowych ORed przyłączonych do sieci OSDp w razie konieczności przekazuje zweryfikowaną wersję tych danych w trybie podstawowym $m+1$. Weryfikacji danych pomiarowych ORed przyłączonych do sieci OSDn dokonuje OSDn i w razie konieczności przekazuje je do OSDp zgodnie z pkt A.10.3.5. Dane pomiarowe są przekazywane przez OSDp do OSP za miesiąc m od 1 do 5 dnia miesiąca $m+1$.

W przypadku stwierdzenia nieprawidłowości lub braku danych pomiarowych, OSP inicjuje proces pozyskiwania danych w 5 dniu miesiąca $m+1$ poprzez wysłanie zapytania do OSDp o dane pomiarowe dla wskazanych PPE. W odpowiedzi na wysłane zapytanie, OSDp przekazuje wymagane dane pomiarowe tego samego dnia lub w dniu następnym. W przypadku nie przesłania danych przez OSDp w trybie podstawowym $m+1$, do rozliczeń przyjmuje się dane, o których mowa w pkt A.10.3.7.

W trybie podstawowym $m+1$ wszystkie dane pomiarowe przekazywane przez OSDp do OSP, jako zweryfikowane pod względem kompletności i poprawności, muszą posiadać status danych poprawnych.

A.10.3.9. Dopuszcza się możliwość korygowania przekazanych przez OSDp do OSP danych pomiarowych.

Okresem korygowania jest miesiąc $m+2$ i $m+4$ (tryb korekt). Dane są przekazywane za miesiąc m od 1 do 5 dnia miesiąca $m+2$ i $m+4$.

W przypadku stwierdzenia nieprawidłowości lub braku danych pomiarowych, OSP inicjuje proces pozyskiwania danych 5 dnia miesiąca $m+2$ i $m+4$ poprzez wysłanie do OSDp zapytania o dane pomiarowe dla wskazanych PPE. W odpowiedzi na wysłane zapytanie OSDp przekazuje dane pomiarowe tego samego dnia lub dnia następnego.

A.10.3.10. Dane pomiarowe dotyczące ORed są udostępniane podmiotowi świadczącemu usługę IRP lub usługę IZP wyłącznie przez OSP.

A.11. ZASADY WSPÓŁPRACY DOTYCZĄCE USŁUG BILANSUJĄCYCH

A.11.1. Wymagania ogólne

A.11.1.1. DUB może być podmiot, który ma zawartą umowę przesyłową na mocy, której z wykorzystaniem zasobu albo zasobów:

- których jest właścicielem, przy czym w uzasadnionych sytuacjach zamiast właściciela może działać użytkownik systemu, który dysponuje innym niż własność tytułem prawnym do zasobu albo zasobów, lub
- w odniesieniu do których został umocowany przez ich właścicieli do korzystania i rozporządzania w zakresie niezbędnym do świadczenia usług bilansujących

świadczy usługi bilansujące oraz podlega rozliczeniom w zakresie energii bilansującej, mocy bilansujących oraz rezerwy operacyjnej, zgodnie z zasadami określonymi w WDB.

A.11.1.2. Świadczenie przez DUB usług bilansujących na rzecz OSP, z wykorzystaniem zasobów URD przyłączonych do sieci dystrybucyjnej OSDp lub zasobów URDn przyłączonych do sieci dystrybucyjnej *CMC Poland* odbywa się zgodnie z WDB oraz IRiESD.

Warunkiem świadczenia tych usług jest zawarcie przez DUB z OSD umowy, o której mowa w pkt A.4.3.12.

A.11.1.3. DUB może świadczyć usługi bilansujące po utworzeniu JG oraz po ukończeniu procesu kwalifikacji wstępnej zgodnie z WDB. Proces kwalifikacji wstępnej prowadzi OSP na wniosek URD będącego właścicielem zasobu albo podmiotu umocowanego przez właściciela zasobu do korzystania i rozporządzania zasobem w zakresie niezbędnym do świadczenia usług bilansujących z wykorzystaniem tego zasobu.

A.11.1.4. Dla potrzeb świadczenia usług bilansujących przyporządkowanie do JG zasobów URD przyłączonych do sieci dystrybucyjnej OSDp lub zasobów URDn przyłączonych do sieci dystrybucyjnej OSDn jest realizowane:

- 1) w przypadku zasobu przyłączonego do podstawowego lub rozszerzonego obszaru RB – poprzez przyporządkowanie FZMB reprezentujących dostawy energii elektrycznej tego zasobu, do określonej JG, bez zmiany przyporządkowania tego zasobu do określonej JB na potrzeby bilansowania handlowego na RB,
- 2) w pozostałych przypadkach – poprzez wprowadzenie odpowiednich typów AFDMB, o których mowa w pkt A.3.4., reprezentujących dostawy energii elektrycznej tego zasobu oraz ich przyporządkowanie do określonej JG, bez zmiany przyporządkowania tego zasobu do określonej JB na potrzeby bilansowania handlowego na RB,

przy czym każde PPE lub zbiór PPE definiujący pojedynczy zasób może być przyporządkowany tylko do jednej JG.

A.11.1.5. *CMC Poland*:

- 1) określa, na wniosek właściciela zasobu przyłączonego do sieci dystrybucyjnej *CMC*

Instrukcja Ruchu i Eksploatacji Sieci Dystrybucyjnej CMC Poland Sp. z o.o.		
Data: 09.07.2024 r.	Wersja 4.0.	Strona 138 z 229
Obowiązuje od 20.09.2024 roku		

Poland, przyporządkowanie tego zasobu do węzła sieci o napięciu znamionowym 110 kV albo węzła łączącego sieć SN z siecią o napięciu znamionowym 110 kV, w podziale na szyny po stronie SN, na potrzeby świadczenia usług bilansujących,

- 2) współpracuje z OSP za pośrednictwem OSDp w procesie kwalifikacji wstępnej prowadzonym dla zasobów przyłączonych do sieci dystrybucyjnej CMC Poland,
- 3) zapewnia właściwe przyporządkowanie do JB i JG zasobów przyłączonych do sieci dystrybucyjnej CMC Poland, w szczególności w zakresie danych pomiarowych.

A.11.2. Zasady kwalifikacji do świadczenia usług bilansujących

A.11.2.1. Proces kwalifikacji do świadczenia usług bilansujących prowadzony jest przez OSP w trybie określonym w WDB.

OSDp uczestniczy w procesie kwalifikacji w zakresie zasobów URD przyłączonych do sieci dystrybucyjnej OSDp lub zasobów URDn przyłączonych do sieci dystrybucyjnej OSDn.

Dokumenty i informacje przekazywane pomiędzy podmiotami uczestniczącymi w procesie kwalifikacji, w tym pomiędzy OSDp a OSDn powinny być przekazywane w formie elektronicznej opatrzonej kwalifikowanym podpisem elektronicznym.

A.11.2.2. OSP po otrzymaniu wniosku dotyczącego przystąpienia do kwalifikacji usług bilansujących w terminach określonych w WDB, dokonuje weryfikacji możliwości świadczenia usług bilansujących poprzez zasób lub grupę zasobów w zakresie wynikającym z Załącznika nr 2 do WDB.

A.11.2.3. W przypadku zasobu lub grupy zasobów przyłączonych do sieci dystrybucyjnej OSDp lub do sieci dystrybucyjnej OSDn połączonej z siecią dystrybucyjną OSDp, OSP w ramach weryfikacji, o której mowa w pkt A.11.2.2, przesyła wniosek dotyczący przystąpienia do kwalifikacji usług bilansujących do OSDp w celu weryfikacji możliwości świadczenia usług bilansujących poprzez dany zasób lub grupę zasobów.

A.11.2.4. OSDp we współpracy z OSDn w terminie 4 tygodni od otrzymania od OSP wniosku, o którym mowa w pkt A.11.2.3., dokonuje weryfikacji możliwości świadczenia usług bilansujących poprzez zasób lub grupę zasobów w zakresie:

- 1) wielkości mocy wskazanych usług bilansujących, z prawem do ograniczenia wielkości mocy tych usług lub wyłączenia możliwości ich świadczenia przez zasoby przyłączone do sieci dystrybucyjnej ze względów technicznych, uwzględniając położenie geograficzne zasobów,
- 2) wskazanych koncesji lub wpisów do rejestru, jeżeli działalność gospodarcza dotycząca zasobu wskazanego we wniosku wymaga, zgodnie z Ustawą, koncesji albo wpisu do rejestru,
- 3) Zapewnienia zgodności układów pomiarowo-rozliczeniowych z wymaganiami technicznymi określonymi w IRiESD, w szczególności z uwzględnieniem, że układ ten:
 - a) jest wyposażony w LZO, rejestrujący dane pomiarowe w okresach zgodnych z OREB,
 - b) umożliwia pozyskanie danych pomiarowych w trybie dobowym do systemu zdalnego odczytu OSD, do którego sieci zasób jest przyłączony,
- 4) weryfikacji zgodności wskazanego we wniosku kodu zasobu z kodem nadanym w procesie zgłaszania danych rejestracyjnych zasobu w bazie danych OSP;

Instrukcja Ruchu i Eksploatacji Sieci Dystrybucyjnej CMC Poland Sp. z o.o.		
Data: 09.07.2024 r.	Wersja 4.0.	Strona 139 z 229
Obowiązuje od 20.09.2024 roku		

w przypadku, gdy nie dokonano zgłoszenia zasobu do bazy danych OSP, OSD, do którego sieci zasób jest przyłączony, ma obowiązek rozpocząć proces rejestracji tego zasobu,

- 5) weryfikacji proponowanego składu JG w odniesieniu do miejsca przyłączenia poszczególnych zasobów mających tworzyć JG w zakresie spełnienia kryteriów bezpieczeństwa pracy sieci.

OSDn dokonuje weryfikacji możliwości świadczenia usług bilansujących poprzez zasób lub grupę zasobów w zakresie wskazanym powyżej w odniesieniu do zasobu lub grupy zasobów przyłączonych do sieci dystrybucyjnej OSDn.

OSDp może wystąpić z wnioskiem do OSP o wydłużenie czasu weryfikacji wniosku, o którym mowa w pkt A.11.2.3.

- A.11.2.5. OSDp przekazuje do OSP oraz OSDn wynik weryfikacji.

W wyniku weryfikacji OSDp wskazuje, uwzględniając postanowienia art. 182 ust. 4 SO GL, wielkości mocy, które mogą być kwalifikowane do świadczenia usług bilansujących ze względu na bezpieczeństwo pracy sieci dystrybucyjnej, oraz wskazuje kody węzłów odwzorowania zasobu lub grupy zasobów w poszczególnych węzłach sieci dystrybucyjnej. Wielkości mocy przekazane przez OSDp, o których mowa w zdaniu poprzednim, mogą być niższe od wnioskowanych wielkości mocy kwalifikowanych lub możliwość świadczenia danej usługi bilansującej może zostać wyłączona. W takich przypadkach OSDp przekazuje analizę uzasadniającą wynik weryfikacji.

- A.11.2.6. Po zakończeniu przez OSP weryfikacji wniosku, o którym mowa w pkt A.11.2.3., OSP przesyła OSDp dokumenty, o których mowa w Załączniku nr 2 do WDB.

- A.11.2.7. OSP realizuje proces kwalifikacji do świadczenia usług bilansujących zgodnie z WDB. W ramach realizacji procesu OSP przesyła OSDp dokumenty, o których mowa w Załączniku nr 2 do WDB.

A.11.3. Zasady przekazywania danych pomiarowych dla potrzeb usług bilansujących

- A.11.3.1. Przekazywanie OSP danych pomiarowych dla zasobów URD lub grupy zasobów URD realizowane jest na zasadach określonych w niniejszym punkcie, z uwzględnieniem zapisów rozdziału C.

- A.11.3.2. OSDp przekazuje OSP dane pomiarowe dla przedziałów czasowych zgodnych z OREB, poprzez system WIRE na zasadach i w terminach określonych w WDB oraz w umowie przesyłowej. Dane te są przekazywane w odniesieniu do zasobów URD uczestniczących w świadczeniu usług bilansujących.

- A.11.3.3. Dopuszcza się możliwość korygowania przekazanych przez OSDp do OSP danych pomiarowych zgodnie z WDB.

- A.11.3.4. Dane pomiarowe dotyczące zasobów URD przyłączonych do sieci dystrybucyjnej OSDp lub zasobów URDn przyłączonych do sieci dystrybucyjnej OSDn są udostępniane DUB wyłącznie przez OSP.

- A.11.3.5. OSDn, którego sieć jest połączona z siecią OSDp, zobowiązany jest do przekazywania OSDp danych pomiarowych, zgodnie z OREB, dotyczących zasobów przyłączonych do jego sieci tworzących JG, w zakresie i w terminach określonych w umowie, o której mowa w pkt A.4.3.8.

OSDn przekazuje OSDp dane pomiarowe, dla przedziałów czasowych zgodnych z OREB, na wskazany przez OSDp dedykowany serwer. Dane te są przekazywane

wraz ze statusami (0 - dana poprawna, 1 - dana niepoprawna) z dokładnością do 0,001 MWh.

Wymiana informacji i komunikatów dotyczących powyższych danych pomiarowych odbywa się wyłącznie w formie elektronicznej na adresy poczty elektronicznej lub serwery określone w umowie, o której mowa w pkt A.4.3.8.

B. ZASADY ZAWIERANIA UMÓW DYSTRYBUCJI Z URD

B.1. Umowa dystrybucji zawierana jest na wniosek URD_O, URD_W oraz URD_{ME} lub podmiotu przyłączanego do sieci *CMC Poland*. Wzór wniosku jest przygotowywany przez *CMC Poland* i opublikowany na stronie internetowej *CMC Poland* lub w siedzibie *CMC Poland*.

B.2. *CMC Poland* w terminie:

a) do 21 dni kalendarzowych od dnia złożenia wniosku o zawarcie umowy – dla URD_O innych niż w gospodarstwie domowym, wysyła:

- parafowaną umowę dystrybucji w formie papierowej, na adres wskazany przez URD_O we wniosku o zawarcie umowy o świadczenie usług dystrybucji, albo
- umowę dystrybucji w formie elektronicznej na adres poczty elektronicznej wskazany przez URD_O we wniosku o świadczenie usług dystrybucji.

Podpisana jednostronnie przez URD_O umowa o świadczenie usług dystrybucji, w treści wysłanej przez *CMC Poland* i uzgodnionej przez *CMC Poland* i URD_O, powinna być dostarczona do *CMC Poland* nie później niż do dnia otrzymania przez *CMC Poland* powiadomienia, o którym mowa w pkt. D.2.1., z zastrzeżeniem pkt. B.7.

W przypadku, gdy Prosument, Prosument zbiorowy lub Prosument wirtualny zawrze umowę sprzedaży ze sprzedawcą, o którym mowa w art. 40 ust. 1a Ustawy OZE, *CMC Poland* zawrze z tym prosumentem umowę dystrybucji lub dokona zmiany zawartej umowy dystrybucji w terminie 21 dni kalendarzowych od dnia złożenia przez ww. prosumenta wniosku o zawarcie lub zmianę umowy dystrybucji.

B.3. Umowa dystrybucji wchodzi w życie w dniu rozpoczęcia sprzedaży energii przez sprzedawcę, z którym URD_O ma zawartą umowę sprzedaży energii elektrycznej lub w dniu rozpoczęcia sprzedaży rezerwowej w przypadku, gdy umowa sprzedaży energii zawarta przez URD_O ze sprzedawcą nie będzie mogła być realizowana.

B.4. Zasady świadczenia usług dystrybucji przez *CMC Poland* dla URD_O posiadających zawarte umowy kompleksowe, określa się w umowie zawieranej pomiędzy *CMC Poland* a sprzedawcą oraz w IRiESD.

B.5. W przypadku zawarcia przez URD_O z wybranym sprzedawcą umowy kompleksowej, z dniem rozpoczęcia świadczenia usługi kompleksowej zgodnie z IRiESD-Bilansowanie, umowa ta w części dotyczącej świadczenia usług dystrybucji zastępuje dotychczasową umowę o świadczenie usług dystrybucji zawartą z *CMC Poland*, której stroną był ten URD_O. Dotychczasowa umowa o świadczenie usług dystrybucji ulega z tym dniem rozwiązaniu.

B.6. Zasady zgłaszania umów sprzedaży energii elektrycznej oraz umów kompleksowych, w tym terminy rozpoczęcia sprzedaży energii lub świadczenia usługi kompleksowej, określa rozdział D.

- B.7. Dla URDo posiadającego umowę kompleksową, dopuszcza się zawarcie umowy o świadczenie usług dystrybucji poprzez złożenie przez upoważnionego sprzedawcę działającego w imieniu i na rzecz tego URDo wraz z powiadomieniem, o którym mowa w pkt. D.2.1., oświadczenia o posiadaniu oświadczenia woli URDo obejmującego zgodę URDo na zawarcie umowy o świadczenie usług dystrybucji energii elektrycznej z *CMC Poland*, na warunkach wynikających z:
- wzoru umowy o świadczenie usług dystrybucji zamieszczonej na stronie internetowej *CMC Poland* lub dostępnej w siedzibie *CMC Poland*,
 - taryfy *CMC Poland* oraz IRiESD zamieszczonych na stronie internetowej *CMC Poland*,
 - dotychczasowej umowy kompleksowej w zakresie warunków technicznych świadczenia usług dystrybucji, grupy taryfowej oraz okresu rozliczeniowego, o ile postanowienia umowy kompleksowej w tym zakresie nie są sprzeczne z taryfą *CMC Poland* oraz wzorem umowy, o którym mowa powyżej w ppkt. a).

Z dniem złożenia przez sprzedawcę oświadczenia, o którym mowa powyżej, następuje zawarcie umowy o świadczenie usług dystrybucji pomiędzy URDo i *CMC Poland*, bez konieczności składania dodatkowych oświadczeń, pod warunkiem pozytywnej weryfikacji powiadomienia, o którym mowa w pkt. D.2.4. W takim przypadku *CMC Poland*, w terminie 21 dni kalendarzowych od dnia otrzymania oświadczenia, przekazuje sprzedawcy upoważnionemu przez URDo potwierdzenie treści zawartej umowy o świadczenie usług dystrybucji.

Oświadczenie złożone przez URDo o którym mowa powyżej, może być także złożone za pomocą środków bezpośredniego porozumiewania się na odległość. Na każde uzasadnione żądanie *CMC Poland*, sprzedawca jest zobowiązany do przekazania *CMC Poland* oświadczenia URDo nie później niż w terminie do 7 dni kalendarzowych od otrzymania żądania w formie w jakiej to oświadczenie zostało złożone sprzedawcy.

Przedłożenie może nastąpić za pośrednictwem operatora pocztowego, przesyłką kurierską lub w inny sposób ustalony między OSD i sprzedawcą.

- B.8. W przypadku zawarcia przez URDo z *CMC Poland* umowy o świadczenie usług dystrybucji, z dniem rozpoczęcia świadczenia usługi dystrybucji w ramach tej umowy, dotychczasowa umowa kompleksowa przestaje być realizowana przez *CMC Poland*.
- B.9. Świadczenie usług dystrybucji dla URD_W oraz URD_{ME} w zakresie energii pobranej z sieci oraz wprowadzonej do sieci *CMC Poland*, odbywa się wyłącznie na podstawie umowy o świadczenie usług dystrybucji zawartej z *CMC Poland*. Umowa o świadczenie usług dystrybucji z URD_W oraz URD_{ME} jest zawierana na wniosek, o którym mowa w pkt B.1., po wskazaniu POB przez URD_W oraz URD_{ME}. Wskazanie POB następuje zgodnie z zapisami rozdziału E.
- B.10. Świadczenie usług dystrybucji odbywa się na podstawie tylko jednej umowy tj. umowy o świadczenie usług dystrybucji albo umowy kompleksowej.
- B.11. Świadczenie usług dystrybucji w zakresie energii pobranej z sieci oraz wprowadzonej do sieci *CMC Poland*, z URDo wytwarzającymi energię mikroinstalacji odbywa się na podstawie umowy o świadczenie usług dystrybucji z wyłączeniem Prosumentów posiadających umowy kompleksowe korzystających z mechanizmu określonego w art. 4 ust. 1 albo 1a Ustawy OZE.

- B.12. *CMC Poland* zamieszcza na swojej stronie internetowej wykaz informacji, które zgodnie z art. 12 ust. 1 ustawy o prawach konsumenta winny być przekazane konsumentowi zamierzającemu zawrzeć umowę dystrybucji z *CMC Poland*.

C. ZASADY WYZNACZANIA, PRZEKAZYWANIA I UDOSTĘPNIANIA DANYCH POMIAROWYCH

C.1. WYZNACZANIE ORAZ PRZEKAZYWANIE DANYCH POMIAROWYCH I POMIAROWO-ROZLICZENIOWYCH

- C.1.1. *CMC Poland* na obszarze swojego działania administruje danymi pomiarowymi i realizuje zadania Operatora Pomiarów OP w rozumieniu WDB, w zakresie FRP i FMB przypisanych do MB, które składają się na JBos będącą w posiadaniu *CMC Poland* jako POBosD.
CMC Poland może zlecić realizację niektórych funkcji OP, w całości bądź w części innemu podmiotowi.

- C.1.2. Administrowanie przez *CMC Poland* danymi pomiarowymi w obszarze sieci dystrybucyjnej polega na wyznaczaniu ilości dostaw energii dla potrzeb rozliczeń m. in. na Rynku Bilansującym, Rynku Detalicznym, rynku mocy, usług dystrybucyjnych oraz innych potrzeb i obejmuje następujące zadania:

- eksploatacja i rozwój LSPR, służącego pozyskiwaniu, przetwarzaniu oraz zarządzaniu danymi pomiarowymi,
- akwizycja danych pomiarowych z układów pomiarowo-rozliczeniowych energii elektrycznej zainstalowanych na obszarze działania *CMC Poland*,
- wyznaczanie ilości dostaw energii elektrycznej w poszczególnych rzeczywistych punktach poboru energii z sieci dystrybucyjnej,
- udostępnianie OSP, sąsiednim OSD, POBz, sprzedawcom oraz URD za pośrednictwem OSDp danych pomiarowych i pomiarowo-rozliczeniowych,
- rozpatrywanie reklamacji, zgłaszanych przez podmioty wymienione w ppkt. d), dotyczących nieudostępniionych danych pomiarowych lub przyporządkowanych tym podmiotom ilości dostarczanej energii elektrycznej i wprowadzanie niezbędnych korekt w wymagających tego przypadkach.

Przekazywanie danych pomiarowych i pomiarowo-rozliczeniowych do OSP, o którym mowa w ppkt. f) odbywa się na zasadach określonych w umowie zawartej z OSDp, o której mowa w pkt. A.4.1. oraz IRiESD OSDp.

- C.1.3. *CMC Poland* pozyskuje dane pomiarowe i wyznacza rzeczywiste ilości energii elektrycznej poprzez SPR. *CMC Poland* pozyskuje te dane w postaci:

- ilości energii elektrycznej pobranej z sieci dystrybucyjnej *CMC Poland* lub wprowadzonej do tej sieci przez URD, wyznaczone na podstawie profilu energii elektrycznej pochodzącego z licznika zdalnego odczytu,
- okresowych stanów (wskazań) liczydeł liczników.

Ilości energii, które ze względu na dokładność nie zostały zarejestrowane w okresie rozliczeniowym powinny zostać przeniesione do następnego okresu.

CMC Poland pozyskuje dane pomiarowe, o których mowa:

- w lit. a) - nie rzadziej niż 1 raz na dobę,
- w lit. b) - w cyklach zgodnych z okresem rozliczeniowym usług dystrybucji energii elektrycznej będących przedmiotem umów dystrybucyjnych zawartych

- pomiędzy *CMC Poland*, a URD albo umów kompleksowych zawartych pomiędzy sprzedawcą a URD. Okres rozliczeniowy wynika z przyjętego przez *CMC Poland* harmonogramu odczytów wskazań układów pomiarowo-rozliczeniowych i jest określany w umowach dystrybucyjnych albo w umowach kompleksowych.
- C.1.4. *CMC Poland* wyznacza rzeczywiste godzinowe ilości energii, o których mowa w pkt. C.1.2.c), pkt. C.1.2.e) i pkt. C.1.2.f), w podziale na energię pobraną z sieci dystrybucyjnej *CMC Poland* lub wprowadzoną do tej sieci.
- C.1.5. *CMC Poland* wyznacza ilości energii elektrycznej pobranej z sieci dystrybucyjnej *CMC Poland* lub wprowadzonej do tej sieci na podstawie:
- a) danych pomiarowych pozyskanych z punktów pomiarowych lub
 - b) zastępczych danych pomiarowych, wyznaczonych na podstawie rzeczywistych ilości energii elektrycznej oraz w oparciu o zasady określone w IRiESD, w przypadku awarii układu pomiarowo-rozliczeniowego lub systemu zdalnego odczytu lub braku układu transmisji danych, lub
 - c) zastępczych danych pomiarowych w przypadku nowo przyłączanych URD, do czasu pozyskania rzeczywistych danych pomiarowych lub
 - d) standardowych profili zużycia, o których mowa w rozdziale F., ilości energii elektrycznej wyznaczonej w sposób określony w lit. a), b) lub c) oraz algorytmów agregacji dla tych PPE, którym został przyporządkowany standardowy profil zużycia
- C.1.6. Do określenia ilości energii elektrycznej pobranej z sieci dystrybucyjnej *CMC Poland* lub wprowadzonej do tej sieci, wykorzystuje się w pierwszej kolejności układ pomiarowo-rozliczeniowy podstawowy. W przypadku awarii lub wadliwego działania układu pomiarowo-rozliczeniowego podstawowego lub braku możliwości pozyskania przez *CMC Poland* danych pomiarowych, *CMC Poland* wyznacza dane pomiarowe zgodnie z pkt C.1.7.
- C.1.7. *CMC Poland* wyznacza zastępcze dane pomiarowe:
- 1) dla punktu pomiarowego, w którym jest zainstalowany licznik zdalnego odczytu, z uwzględnieniem:
 - a) rzeczywistych danych pomiarowych pochodzących z innych układów pomiarowo-rozliczeniowych lub elementów układu pomiarowo-rozliczeniowego z tego samego okresu, lub
 - b) rzeczywistych danych pomiarowych pochodzących z tego samego układu pomiarowo-rozliczeniowego, z okresu poprzedzającego okres braku rzeczywistych danych pomiarowych lub następującego po tym okresie, z uwzględnieniem charakterystyki zmienności przepływu energii elektrycznej oraz innych udokumentowanych okoliczności mających wpływ na przepływ energii elektrycznej w okresie braku rzeczywistych danych pomiarowych;
 - 2) dla punktu pomiarowego, w którym jest zainstalowany licznik konwencjonalny, z uwzględnieniem średniodobowego przepływu energii elektrycznej w ostatnim okresie rozliczeniowym za świadczone usługi dystrybucji, z uwzględnieniem sezonowości poboru energii elektrycznej i standardowych profili przepływu energii elektrycznej. Jeżeli nie można ustalić średniodobowego przepływu energii elektrycznej na podstawie poprzedniego okresu rozliczeniowego, podstawą wyliczenia ilości energii elektrycznej jest wskazanie układu pomiarowo-rozliczeniowego

z następnego okresu rozliczeniowego, z uwzględnieniem sezonowości przepływu energii elektrycznej oraz innych udokumentowanych okoliczności mających wpływ na wielkość przepływu tej energii.

CMC Poland wyznacza skorygowane dane pomiarowe:

- 1) z uwzględnieniem współczynników korekcyjnych właściwych dla stwierdzonej nieprawidłowości lub awarii, o ile jest możliwe ich określenie, lub
- 2) analogicznie jak w przypadku wyznaczania danych zastępczych, jeżeli określenie współczynników korekcyjnych nie jest możliwe.

Powyższe zasady nie mają zastosowania, jeżeli w punkcie pomiarowym, dla którego zachodzi konieczność wyznaczenia zastępczych danych pomiarowych lub skorygowanych danych pomiarowych, jest zainstalowany rezerwowy układ pomiarowo-rozliczeniowy. W takim przypadku ilość energii elektrycznej wyznacza się na podstawie wskazań układu pomiarowo-rozliczeniowego rezerwowego pod warunkiem, że ten układ zarejestrował poprawne dane pomiarowe.

C.1.8. W przypadku braku możliwości pozyskania przez CMC Poland rzeczywistych odczytów wskazań układów pomiarowo-rozliczeniowych z przyczyn niezależnych od CMC Poland, CMC Poland wzywa URD do umożliwienia dostępu do układu pomiarowo-rozliczeniowego:

- 1) po upływie trzech kolejnych okresów rozliczeniowych od dnia uzyskania danych pomiarowych z PPE - dla URD posiadających okresy rozliczeniowe nie dłuższe niż 4 miesiące,
- 2) po upływie 12 miesięcy od dnia uzyskania danych pomiarowych z PPE - dla pozostałych URD.

C.1.9. Dane pomiarowe i pomiarowo-rozliczeniowe udostępniane są przez CMC Poland dla podmiotów posiadających zawarte umowy o świadczenie usług dystrybucji lub GUD, bądź GUD-K poprzez systemy wymiany informacji CMC Poland, na zasadach i w terminach określonych w niniejszej IRiESD.

Sposób udostępniania danych pomiarowych sprzedawcom określają umowy, o których mowa w pkt A.4.3.6 oraz A.4.3.7 IRiESD-Bilansowanie.

C.1.10. Na potrzeby rozliczeń RB, CMC Poland wyznacza i udostępnia dane pomiarowe i pomiarowo-rozliczeniowe dla przedziałów czasowych zgodnych z ORN dla:

- 1) OSP jako zagregowane MB RB, zgodnie z zasadami i terminami określonymi w WDB,
 - 2) POB_Z jako zagregowane MB RB i MDD bilansowych sprzedawców oraz dane bilansowych URD_W i URD_{ME},
 - 3) sprzedawców jako zagregowane MDD,
- zachowując zgodność przekazywanych danych ww. podmiotom.

C.1.11. Na potrzeby rozliczeń Rynku Detalicznego, CMC Poland udostępnia następujące dane pomiarowe:

Sprzedawcom:

- a) o zużyciu energii elektrycznej przez odbiorców w okresie rozliczeniowym usług dystrybucyjnych oraz w każdym przypadku wpływającym na rozliczenie usługi dystrybucji pomiędzy sprzedawcą a URD, w szczególności w przypadku zmiany taryfy CMC Poland, zmiany grupy taryfowej, wymiany układu pomiarowo-rozliczeniowego, zmiany odbiorcy przyjętej przez CMC Poland z wyłączeniem przypadku zmiany taryfy CMC Poland, umożliwiające wyznaczenie rzeczywistego zużycia energii elektrycznej poszczególnych URD –

przekazywane do piątego dnia roboczego po zakończeniu okresu rozliczeniowego usług dystrybucyjnych,

- b) za zgodą URD będącego osobą fizyczną, dane pomiarowe URD, dla przedziałów czasowych zgodnych z ORN po ich pozyskaniu przez *CMC Poland*, zgodnie z pkt C.1.3. lit. a),
- c) oddzielnie w formie okresowych stanów (wskazań) liczydeł liczników energii elektrycznej dane o ilości energii wprowadzonej i pobranej z sieci przez URD posiadającego mikroinstalację;

URD:

- 1) o zużyciu w PPE za okres rozliczeniowy lub umożliwiające wyznaczenie rzeczywistego zużycia energii elektrycznej, przekazywane wraz z fakturą za usługi dystrybucyjne,
- 2) dane pomiarowe URD, dla przedziałów czasowych zgodnych z ORN – na zlecenie URD, na zasadach i warunkach określonych w umowie dystrybucji lub odrębnej umowie zawartej pomiędzy URD a *CMC Poland*;

zachowując zgodność przekazywanych danych w/w podmiotom. Dane pomiarowe są udostępniane z dokładnością do 1kWh.

C.1.12. W przypadku braku danych pomiarowych, spowodowanych brakiem lub awarią układu transmisji danych pomiarowych lub zakłóceniem w procesie zdalnego pozyskiwania danych z układów pomiarowo-rozliczeniowych, *CMC Poland* w procesie udostępniania danych pomiarowych może wykorzystać dane wyznaczone zgodnie z IRiESD.

Sposób udostępniania sprzedawcom danych pomiarowych wskazanych w pkt C.11. lit. a) określają umowy, o których mowa w pkt A.4.3.6. oraz A.4.3.7.

C.1.13. Dane pomiarowe wyznaczone przez *CMC Poland* na potrzeby rozliczeń:

1) Rynku Bilansującego, korygowane są w przypadku:

- a) pozyskania danych rzeczywistych w miejsce szacowanych,
- b) korekty danych składowych,
- c) rozpatrzenia reklamacji w zakresie poprawności danych,

i zgłaszane są do OSDp zgodnie z umową, o której mowa w pkt. A.4.1.

2) URD, korygowane są w przypadku:

- a) pozyskania danych rzeczywistych w miejsce szacowanych,
- b) korekty danych składowych,
- c) rozpatrzenia reklamacji w zakresie poprawności danych,

W przypadku korekty danych pomiarowych, *CMC Poland* przekazuje sprzedawcy skorygowane dane.

CMC Poland dokonuje korekty za cały okres, w którym występowały błędy odczytu lub wskazań układu pomiarowo-rozliczeniowego albo inne nieprawidłowości.

C.1.14. URD, Sprzedawcy oraz OSDP mają prawo wystąpić do *CMC Poland* z wnioskiem o dokonanie korekty danych pomiarowych w terminach i na zasadach określonych w rozdziale E niniejszej IRiESD - Bilansowanie.

C.1.15. Wymiana informacji pomiarowych pomiędzy *CMC Poland*, a sprzedawcą odbywa się z wykorzystaniem kodu PPE, bądź numeru fabrycznego licznika energii elektrycznej.

C.1.16. *CMC Poland* nie później niż do dziesięciu dni od dnia rozpoczęcia sprzedaży energii elektrycznej lub świadczenia usługi kompleksowej przez sprzedawcę, udostępnia sprzedawcy wskazania układu pomiarowo-rozliczeniowego URD na dzień rozpoczęcia sprzedaży energii lub świadczenia usługi kompleksowej przez sprzedawcę.

- CMC Poland* nie później niż do dziesięciu dni od dnia zakończenia sprzedaży energii elektrycznej lub świadczenia usługi kompleksowej przez sprzedawcę, udostępnia sprzedawcy wskazania układu pomiarowo-rozliczeniowego URD na dzień zakończenia sprzedaży energii lub świadczenia usługi kompleksowej przez sprzedawcę oraz dane dotyczące ilości zużytej energii elektrycznej URD w okresie od zakończenia ostatniego okresu rozliczeniowego do dnia zakończenia sprzedaży energii lub świadczenia usługi kompleksowej przez sprzedawcę.
- C.1.17. *CMC Poland* wraz z fakturą za świadczone usługi dystrybucji przedstawia URD informacje o:
- 1) wielkości zużycia energii elektrycznej w okresie rozliczeniowym URD,
 - 2) sposobie dokonania odczytu układu pomiarowo-rozliczeniowego, czy był to odczyt fizyczny lub zdalny dokonany przez upoważnionego przedstawiciela OSD, albo odczyt dokonany i zgłoszony przez URD,
 - 3) sposobie wyznaczenia wielkości zużycia energii elektrycznej w sytuacji, gdy okres rozliczeniowy jest dłuższy niż miesiąc i gdy pierwszy lub ostatni dzień okresu rozliczeniowego nie pokrywa się z datami odczytów układu pomiarowo-rozliczeniowego lub gdy w trakcie trwania okresu rozliczeniowego nastąpiła zmiana cen lub stawek opłat, albo o miejscu, w którym są dostępne te informacje.
- C.1.18. *CMC Poland* po zakończeniu okresu rozliczeniowego usług dystrybucji URD, przedstawia sprzedawcy świadczącemu usługę kompleksową informacje o:
- 1) wielkości zużycia energii elektrycznej w okresie rozliczeniowym URD,
 - 2) sposobie dokonania odczytu układu pomiarowo-rozliczeniowego, czy był to odczyt fizyczny lub zdalny dokonany przez upoważnionego przedstawiciela OSD, albo odczyt dokonany i zgłoszony przez URD,
 - 3) sposobie wyznaczenia wielkości zużycia energii elektrycznej w sytuacji, gdy okres rozliczeniowy jest dłuższy niż miesiąc i gdy pierwszy lub ostatni dzień okresu rozliczeniowego nie pokrywa się z datami odczytów układu pomiarowo-rozliczeniowego lub gdy w trakcie trwania okresu rozliczeniowego nastąpiła zmiana cen lub stawek opłat, albo o miejscu, w którym są dostępne te informacje.
- C.1.19. Dla potrzeb rozliczeń rynku mocy, w przypadku awarii licznika zdalnego odczytu, *CMC Poland* może wyznaczyć wolumen energii elektrycznej pobranej z sieci na podstawie profilu zakupu energii elektrycznej (profil zakupu) dokonanej przez *CMC Poland*, który zostanie opublikowany na stronie internetowej *CMC Poland* oraz rzeczywiście pobranej energii elektrycznej przez URD.
- C.1.20. Dla potrzeb rozliczeń rynku mocy w przypadku braku licznika zdalnego odczytu, *CMC Poland* może wyznaczyć wolumen energii elektrycznej pobranej z sieci na podstawie profilu zakupu energii elektrycznej (profil zakupu) dokonanej przez *CMC Poland*, który zostanie opublikowany na stronie internetowej *CMC Poland* oraz rzeczywiście pobranej energii elektrycznej przez URD.
- C.1.21. Na potrzeby rozliczeń pomiędzy sprzedawcą a Prosumentem lub Prosumentem zbiorowym, *CMC Poland* udostępnia sprzedawcy dane pomiarowe obejmujące godzinowe ilości energii elektrycznej wprowadzonej i pobranej z sieci dystrybucyjnej *CMC Poland* odpowiednio przez Prosumenta lub Prosumenta zbiorowego przed sumarycznym bilansowaniem i po sumarycznym bilansowaniu ilości energii elektrycznej wprowadzonej do pobranej z tej sieci dystrybucyjnej, zarejestrowanej uprzednio przez LZO na wszystkich fazach instalacji elektrycznej, dokonywanym w SPR.

- C.1.22. W przypadku, gdy układ pomiarowo-rozliczeniowy w PPE Prosumenta zbiorowego lub Prosumenta wirtualnego nie umożliwia ustalenia godzinowej ilości pobranej energii elektrycznej, to *CMC Poland* ustala godzinowy pobór energii elektrycznej z uwzględnieniem standardowego profilu zużycia, o którym mowa w rozdziale F.
- C.1.23. Na potrzeby rozliczeń pomiędzy sprzedawcą a spółdzielnią energetyczną lub jej członkami, *CMC Poland* udostępnia sprzedawcy dane pomiarowe obejmujące godzinowe ilości energii elektrycznej wprowadzonej do sieci dystrybucyjnej *CMC Poland* i z tej sieci pobranej, przez wszystkich wytwórców i odbiorców będących członkami spółdzielni energetycznej przed i po sumarycznym jej bilansowaniu z wszystkich faz, wyznaczone w systemie informatycznym *CMC Poland*.
- C.1.24. Dane pomiarowe, o których mowa w pkt C.1.23., są rejestrowane przez LZO. LZO rejestrują odrębnie ilość energii elektrycznej poszczególnych wytwórców lub odbiorców będących członkami spółdzielni energetycznej:
- 1) wprowadzonej do sieci dystrybucyjnej *CMC Poland* - stanowiącej sumę energii elektrycznej wprowadzonej do tej sieci z wszystkich faz;
 - 2) pobranej z sieci dystrybucyjnej *CMC Poland* - stanowiącej sumę energii elektrycznej pobranej z tej sieci z wszystkich faz.

C.2. ZASADY WYZNACZANIA, PRZEKAZYWANIA I UDOSTĘPNIANIA DANYCH DLA MDD POB_{ZSU} (METODA ROCZNA)

- C.2.1. Określenie ilości energii elektrycznej dla MDD POB_{ZSU} wymaga realizacji następujących działań:
- 1) określenie planowanego grafiku dostaw energii elektrycznej dla JB_{OS} *CMC Poland*;
 - 2) określenie ilości energii elektrycznej dla MB zdefiniowanych na obszarze *CMC Poland*, z wyłączeniem MDD POB_{ZSU};
 - 3) określenie ilości energii elektrycznej pobranej na pokrycie różnicy bilansowej;
 - 4) wyznaczenie ilości energii elektrycznej w MDD POB_{ZSU}.
- C.2.2. Określanie planowanego grafiku dostaw energii elektrycznej dla JB_{OS} *CMC Poland* (E_{hJBOSp}) odbywa się poprzez:
- 1) Wykorzystanie następujących wielkości:
 - a) planowanego grafiku godzinowego zapotrzebowania obszaru (E_{hZAPw}) wyznaczonego według następujących zasad.
CMC Poland dla swojego obszaru, w oparciu o wykonanie z ostatnich 3 lat kalendarzowych, wyznacza bezwzględną krzywą godzinową zapotrzebowania na energię elektryczną jako średnią z trzech wielkości dobowo-godzinowych z uwzględnieniem:
 - salda wymiany energii z OSP, z sąsiednimi OSDp (tj. OSD mającymi fizyczne połączenie z siecią przesyłową) oraz generacji wytwórców przyłączonych do sieci *CMC Poland* (generacji opomiarowanej i nie opomiarowanej dobowo- godzinowo w oparciu o ich charakterystykę pracy);
 - kalendarza (dni tygodnia), z uwzględnieniem dni świątecznych i innych dni nietypowych;

- trendów ilościowych przyłączanych/odłączanych odbiorców, trendów w gospodarce, posiadanych informacji o planowanych zmianach w poborze energii elektrycznej przez odbiorców, zmian parametrów technicznych i konfiguracji sieci.
- b) planowanego sumarycznego wolumenu $J_{BOS}(E_{JBOSp})$ wyznaczonego w oparciu o wykonanie rzeczywiste wielkości różnicy bilansowej ujętej w sprawozdaniu G-10.7 z ostatnich 3 lat oraz przeprowadzonej analizy;
- c) współczynnika procentowego udziału strat jałowych (jW) wyznaczonego na podstawie rzeczywistego wykonania z 3 ostatnich lat, który jest odzwierciedleniem strat napięciowych w sieci *CMC Poland*.

Zastosowanie poniższego wzoru:

$$E_{hJBOSp} = E_{hSTRjp} + E_{hSTRop}$$

gdzie:

E_{hJBOSp} - planowany godzinowy wolumen J_{BOS}

E_{hSTRjp} - planowany godzinowy wolumen J_{BOS} wynikający ze strat jałowych w sieci *CMC Poland*

E_{hSTRop} - planowany godzinowy wolumen J_{BOS} wynikający ze strat obciążeniowych w sieci *CMC Poland*

Planowany grafik godzinowy dostaw energii elektrycznej dla J_{BOS} *CMC Poland*, jest sumą dwóch wielkości:

- a) E_{hSTRjp} - planowanego godzinowego wolumenu J_{BOS} wynikającego ze strat jałowych w sieci *CMC Poland*, który stanowi część planowanego godzinowego wolumenu J_{BOS} odzwierciedlającego straty napięciowe w sieci *CMC Poland*, wyznaczonego według wzoru:

$$E_{hSTRjp} = (jW \times E_{JBOSp})/H$$

gdzie:

E_{hSTRjp} - planowany godzinowy wolumen J_{BOS} wynikający ze strat jałowych w sieci *CMC Poland*

E_{JBOSp} - planowany wolumen J_{BOS}

jW - współczynnik procentowego udziału strat jałowych wyznaczony z godnie z punktem C.2.2.1)

H - liczba godzin w danym roku

Godzinie straty jałowe wyznacza się z dokładnością do 1 MWh i jest to wartość stała w całym roku kalendarzowym.

- b) E_{hSTRop} - planowanego godzinowego wolumenu J_{BOS} wynikającego ze strat

obciążeniowych w sieci *CMC Poland*, który stanowi część planowanego godzinowego wolumenu JB_{OS} odzwierciedlającego straty prądowe w sieci *CMC Poland*, wyznaczonego według wzoru:

$$E_{hSTRop} = \frac{(E_{hZAPw} - E_{hSTRjp})^2}{\sum_{h=1}^H (E_{hZAPw} - E_{hSTRj})^2} \times \left(E_{JBOSp} - \sum_{h=1}^H E_{hSTRjp} \right)$$

E_{hSTRop} - planowany godzinowy wolumen JB_{OS} wynikający ze strat obciążeniowych w sieci *CMC Poland*

E_{hZAPw} - planowany godzinowy wolumen zapotrzebowania obszaru *CMC Poland* wyznaczony zgodnie z punktem C.2.2.1)

E_{JBOSp} - planowany wolumen JB_{OS}

E_{hSTRjp} - planowany godzinowy wolumen JB_{OS} wynikający ze strat jałowych w sieci *CMC Poland*

H - liczba godzin w roku

Ustala się że:

- kształt planowanego grafiku godzinowego różnicy bilansowej *CMC Poland* jest wielkością niezmienną – ustaloną na okres roku kalendarzowego,
- planowana na okres rozliczeniowy ilość energii elektrycznej na pokrycie różnicy bilansowej jest wielkością zmienną ustalaną przez *CMC Poland* przed rozpoczęciem tego okresu,

CMC Poland do końca października, udostępnia POB_{ZSU} i sprzedawcy z urzędu, planowaną na kolejny rok kalendarzowy względną krzywą godzinową różnicy bilansowej oraz planowany roczny wolumen JB_{OS}.

C.2.3. Określenie zagregowanej ilości energii elektrycznej dla MB zdefiniowanych w sieci dystrybucyjnej *CMC Poland*, z wyłączeniem MDD POB_{ZSU} odbywa się zgodnie z zasadami opisanymi w pkt C.1.

C.2.4. Ilości energii elektrycznej pobranej na pokrycie różnicy bilansowej zaewidencjonowanej na daną godzinę, określa *CMC Poland* według następujących zasad:

- 1) Wstępna ilość energii elektrycznej pobranej na pokrycie różnicy bilansowej w *n-tej* Dobie handlowej, wyznaczona od *n+1* do *n+4* Doby handlowej, równa jest ilości wynikającej z planowanego grafiku dostaw energii elektrycznej dla JB_{OS} *CMC Poland*, o którym mowa w pkt. C.2.2.,
- 2) Ostateczna ilość energii elektrycznej pobranej na pokrycie różnicy bilansowej jest wyznaczana po zakończeniu roku kalendarzowego, poprzez rozłożenie rzeczywistej wielkości różnicy bilansowej ujętej w sprawozdaniu G-10.7. według planowanej krzywej godzinowej różnicy bilansowej *CMC Poland*, o której mowa w pkt. C.2.2

C.2.5. Ilości energii elektrycznej dla MDD POB_{ZSU} dla roku kalendarzowego określa się według następującej zależności:

Instrukcja Ruchu i Eksploatacji Sieci Dystrybucyjnej CMC Poland Sp. z o.o.		
Data: 09.07.2024 r.	Wersja 4.0.	Strona 150 z 229
Obowiązuje od 20.09.2024 roku		

$$E_{POBZSU} = E_{OSP}^{+/-} + E_{WYT}^{+/-} + E_{OSD}^{+/-} + E_{URB_OK}^{+/-} + E_{URD_W}^{+/-} + E_{URD_P}^{+/-} + E_{RB_OSD} - E_{URD_P}$$

gdzie:

- $E_{OSP}^{+/-}$ ilość energii elektrycznej wprowadzona/pobrana do/z sieci *CMC Poland* z/do sieci OSP, zgodna z danymi przyjętymi do rozliczeń na Rynku Bilansującym
- $E_{WYT}^{+/-}$ ilość energii elektrycznej wprowadzona/pobrana do/z sieci *CMC Poland* przez wytwórców oraz posiadaczy magazynów energii elektrycznej, zgodna z danymi przyjętymi do rozliczeń na Rynku Bilansującym;
- $E_{OSD}^{+/-}$ ilość energii elektrycznej wprowadzona/pobrana do/z sieci *CMC Poland* przez innych OSD, zgodna z danymi przyjętymi do rozliczeń na Rynku Bilansującym;
- $E_{URB_OK}^{+/-}$ ilość energii elektrycznej wprowadzona/pobrana do/z sieci *CMC Poland* przez uczestników rynku bilansującego typu odbiorca końcowy, zgodna z danymi przyjętymi do rozliczeń na Rynku Bilansującym;
- $E_{URD_W}^{+/-}$ ilość energii elektrycznej wprowadzona/pobrana do/z sieci *CMC Poland* przez URD_W oraz URD_{ME}, w punktach niezakwalifikowanych do obszaru Rynku Bilansującego, dla których POB_{ZSU} nie prowadzi bilansowania handlowego;
- $E_{URD_P}^{+/-}$ ilość energii elektrycznej pobrana z sieci *CMC Poland* a przez URD, dla których POB_{ZSU} nie prowadzi bilansowania handlowego;
- E_{RB_OSD} ilość energii elektrycznej pobrana z sieci *CMC Poland* przez URD, dla których POB_{ZSU} nie prowadzi bilansowania handlowego;
- E_{URD_P} ilość energii elektrycznej pobrana z sieci *CMC Poland* przez URD, dla których POB_{ZSU} nie jest sprzedawcą, a zapewnia jedynie bilansowanie handlowe.

- C.2.6. Ilości energii elektrycznej dla JB_{Os} *CMC Poland* na Rynku Bilansującym, zgodnie z zapisami WDB, wyznacza się jako wielkość domykającą bilans energii elektrycznej w sieci dystrybucyjnej *CMC Poland*.
- C.2.7. Rzeczywiste ilości energii elektrycznej dla MDD POB_{ZSU} dla każdej godziny, wyznacza się przy wykorzystaniu następujących zasad:
- 1) *CMC Poland* po zakończeniu roku kalendarzowego dokonuje korekty ilości energii elektrycznej dla MDD POB_{ZSU}, poprzez uwzględnienie wielkości różnicy bilansowej zawartej w sprawozdaniu G-10.7.,
 - 2) Korekta ilości energii elektrycznej dla MDD POB_{ZSU} wyznaczona przez *CMC Poland*, zgłaszana jest na Rynku Bilansującym i / lub do POB_{ZSU} sprzedawcy z urzędu celem dokonania korekty rozliczeń dla okresów rozliczeniowych w tym roku, z zastrzeżeniem pkt. C.2.10.
- C.2.8. Korekta rozliczeń wykonywana w miesiącu m może dotyczyć poszczególnych dekad miesięcy: $m+2$, $m+4$, $m+8$ oraz $m+15$, przy czym korekta może dotyczyć wyłącznie okresów rozliczeniowych, dla których upłynął termin płatności.
- C.2.9. Maksymalna długość okresu korygowanego wynosi 15 miesięcy poprzedzających miesiąc, w którym jest wykonywana korekta. Ilości energii elektrycznej dla MDD POB_{ZSU} i JB_{Os} *CMC Poland* wyznaczone w miesiącu m dla miesiąca $m+15$ uznawane są za ostateczne.
- C.2.10. Ilości energii elektrycznej dla MDD POB_{ZSU} wyznaczone w pkt. C.2.7.2), zgłaszane są do sprzedawcy z urzędu i stanowią podstawę rozliczeń pomiędzy *CMC Poland* oraz sprzedawcą z urzędu.

D. PROCEDURA ZMIANY SPRZEDAWCY ORAZ ZASADY UDZIELANIA INFORMACJI I OBSŁUGI ODBIORCÓW

D.1. WYMAGANIA OGÓLNE

- D.1.1. Procedura zmiany sprzedawcy energii elektrycznej oraz powiadomienia o zawartych umowach sprzedaży energii elektrycznej lub umowach kompleksowych zawarta w niniejszym rozdziale, dotyczy URDo przyłączonych do sieci dystrybucyjnej *CMC Poland*, nie objętych obszarem Rynku Bilansującego.
- D.1.2. Podstawą realizacji sprzedaży energii elektrycznej na obszarze działania *CMC Poland*, są Generalne Umowy Dystrybucji GUD oraz GUD-K, zawarte przez sprzedawcę z *CMC Poland*.
Proces zmiany sprzedawcy, o którym mowa w pkt. D.3., rozpoczyna się od dnia otrzymania przez *CMC Poland* od sprzedawcy powiadomienia, o którym mowa w pkt. D.2.1. i nie może przekroczyć 21 dni kalendarzowych.
- D.1.3. Układy pomiarowo-rozliczeniowe URDo chcących skorzystać z prawa wyboru sprzedawcy, muszą spełniać postanowienia IRiESD na dzień złożenia powiadomienia, o którym mowa w pkt. D.2.1., z uwzględnieniem możliwości uzupełnienia braków formalnych w terminach, o których mowa w pkt. D.3.7. i pkt. D.3.8.
Układy pomiarowo-rozliczeniowe stanowiące własność *CMC Poland* dostosowywane są do wymagań wskazanych w IRiESD nie później niż na dzień zmiany sprzedawcy. Dostosowanie układów pomiarowo-rozliczeniowych URDo do wymagań określonych w IRiESD i rozporządzeniu w sprawie szczegółowych warunków funkcjonowania systemu elektroenergetycznego nie dotyczy rozdzielenia umowy kompleksowej.
- D.1.4. Przy każdej zmianie przez URDo sprzedawcy lub w przypadku rozdzielenia umowy kompleksowej, dokonywany jest przez *CMC Poland* odczyt wskazań układu pomiarowo-rozliczeniowego. Ustalenie wskazań układu pomiarowo-rozliczeniowego na dzień zmiany sprzedawcy, dokonywane jest na podstawie odczytu wykonanego maksymalnie z 5 dniowym wyprzedzeniem lub opóźnieniem.
Dla URD przyłączonych do sieci *CMC Poland* na niskim napięciu, *CMC Poland* może ustalić wskazania układu pomiarowo-rozliczeniowego na dzień zmiany sprzedawcy również na podstawie:
- 1) odczytu wskazań układu pomiarowo-rozliczeniowego dokonanego przez URD na dzień zmiany sprzedawcy i przekazanego do *CMC Poland* najpóźniej jeden dzień po zmianie sprzedawcy oraz zweryfikowanego i przyjętego przez *CMC Poland*, a w przypadku braku możliwości ustalenia wskazań układu pomiarowo-rozliczeniowego w sposób, o którym mowa w pkt. 1),
 - 2) ostatniego posiadanego przez *CMC Poland* odczytu wskazań układu pomiarowo-rozliczeniowego URD, jednak nie starszego niż 3 miesiące, przeliczonego na dzień zmiany sprzedawcy na podstawie przyznanego profilu lub średniodobowego zużycia energii w ostatnim okresie rozliczeniowym usług dystrybucji za który *CMC Poland* posiada odczytane wskazania.
- D.1.5. Zmiana sprzedawcy nie wymaga potwierdzenia rozwiązania umowy sprzedaży energii elektrycznej lub umowy kompleksowej przez dotychczasowego sprzedawcę. Informacja od dotychczasowego sprzedawcy o braku możliwości rozwiązania umowy sprzedaży energii elektrycznej lub umowy kompleksowej nie wstrzymuje procesu zmiany sprzedawcy.
- D.1.6. W dniu złożenia powiadomienia, o którym mowa w pkt. D.2.1. URD powinien mieć zawartą umowę o świadczenie usług dystrybucji energii elektrycznej z *CMC Poland* albo umowę kompleksową z nowym sprzedawcą mającym zawartą Generalną Umowę Dystrybucyjną dla usługi kompleksowej z *CMC Poland*.

- D.1.7. URDo może zawrzeć dla jednego PPE dowolną ilość umów sprzedaży energii elektrycznej. W umowie o świadczenie usług dystrybucji URDo wskazuje jednak tylko jednego ze swoich sprzedawców, który dokonuje powiadomienia, o którym mowa w pkt. D.2.1. Rzeczywista ilość energii w PPE URDo, będzie wykazywana w MB POB wskazanego w Generalnej Umowie Dystrybucji przez tego sprzedawcę.
- D.1.8. URDo może mieć w danym okresie dla jednego PPE obowiązującą i realizowaną tylko jedną umowę regulującą zasady świadczenia usług dystrybucji.
- D.1.9. Zmiana sprzedawcy nie może powodować pogorszenia technicznych warunków świadczenia usług dystrybucji.

D.2. ZASADY POWIADAMIANIA O ZAWARTYCH UMOWACH SPRZEDAŻY ENERGII ELEKTRYCZNEJ

- D.2.1. Nowy Sprzedawca energii elektrycznej w imieniu własnym oraz URD powiadamia *CMC Poland* o zawarciu umowy sprzedaży energii elektrycznej lub umowy kompleksowej oraz o planowanym terminie rozpoczęcia sprzedaży energii elektrycznej, nie późniejszym niż 90 dni kalendarzowych od dnia złożenia powiadomienia.

W przypadku zawarcia umowy sprzedaży lub umowy kompleksowej z konsumentem lub osobą fizyczną, o której mowa w art. 7aa ustawy o prawach konsumenta tj. zawierającą umowę sprzedaży lub umowę kompleksową bezpośrednio związaną z jej działalnością gospodarczą, gdy ta umowa nie posiada dla tej osoby charakteru zawodowego, powiadomienia należy dokonać po bezskutecznym upływie terminu na odstąpienie od umowy przewidzianego w art. 27 ustawy o prawach konsumenta, o ile konsument lub ww. osoba fizyczna, nie złożyli żądania wcześniejszego rozpoczęcia sprzedaży energii elektrycznej lub świadczenia usługi kompleksowej przed upływem terminu 14 dni na odstąpienie od umów.

Sprzedawca nie może dokonać powiadomienia *CMC Poland* o zawarciu umowy sprzedaży energii elektrycznej lub umowy kompleksowej, w przypadku, gdy umowy te zostały zawarte poza lokalem przedsiębiorstwa z URD w gospodarstwie domowym.

- D.2.2. Zawartość formularza powiadomienia, o którym mowa w pkt. D.2.1. określa Załącznik nr 2 do niniejszej IRiESD.
- D.2.3. Powiadomienie o zawartej umowie sprzedaży energii elektrycznej lub umowie kompleksowej winno być dokonane na co najmniej 21-dni kalendarzowych przed planowaną datą rozpoczęcia sprzedaży w ramach nowej umowy sprzedaży energii elektrycznej lub umowy kompleksowej i nie wcześniej niż na 90 dni kalendarzowych przed tą datą.

W przypadku URDo przyłączanych do sieci dystrybucyjnej *CMC Poland* lub zmiany URDo dla istniejącego PPE przyłączonego do sieci dystrybucyjnej *CMC Poland*, sprzedawca zgłasza je do *CMC Poland* za pośrednictwem powiadomienia, o którym mowa w pkt. D.2.1.

Planowany termin wejścia w życie umowy sprzedaży energii elektrycznej lub umowy kompleksowej wskazany w powiadomieniu jest weryfikowany przez *CMC Poland*. *CMC Poland* informuje Sprzedawcę o dacie uruchomienia dostaw, która może być inna niż wskazana w powiadomieniu.

- D.2.4. Sprzedawca zobowiązany jest uzyskać pełnomocnictwo URD na dokonanie powiadomienia *CMC Poland*, o którym mowa w pkt. D.2.1, w imieniu URD oraz złożyć do *CMC Poland* jego kopię, bądź oświadczenie o fakcie posiadania tego pełnomocnictwa.

- D.2.5. Strony umowy sprzedaży energii elektrycznej są zobowiązane do informowania *CMC Poland* o zmianach dokonanych w ww. umowie, w zakresie danych określonych w formularzu, o którym mowa w pkt. D.2.2. Powiadomienia należy dokonać zgodnie z pkt. D.2.1. na formularzu określonym w GUD lub GUD-K z co najmniej 14-sto dniowym wyprzedzeniem lub niezwłocznie po uzyskaniu dokumentów potwierdzających aktualizację danych.
- D.2.6. Strony umowy sprzedaży energii elektrycznej są zobowiązane do powiadomienia *CMC Poland*, nie później niż na 14 dni kalendarzowych przed upływem terminu obowiązywania umowy sprzedaży energii elektrycznej lub umowy kompleksowej zawartej z URDo na czas określony, o zawarciu przez Sprzedawcę nowej umowy sprzedaży energii elektrycznej lub umowy kompleksowej z tym URDo lub przedłużenia obowiązywania dotychczasowej umowy w drodze aneksu. Powiadomienia należy dokonać zgodnie z pkt. D.2.1. na formularzu, którego zakres określa Załącznik nr 3 do niniejszej IRiESD.
- D.2.7. Sprzedawca nie później niż na 21 dni kalendarzowych przed zaprzestaniem sprzedaży energii elektrycznej lub świadczenia usługi kompleksowej, informuje *CMC Poland* o dacie rozwiązania lub wygaśnięcia umowy sprzedaży lub umowy kompleksowej.
- D.2.8. W przypadku niedotrzymania przez Strony umowy sprzedaży energii elektrycznej lub umowy kompleksowej terminu, o którym mowa w pkt. D.2.6. lub pkt. D.2.7. uznaje się, że sprzedaż energii elektrycznej do URDo jest nadal prowadzona przez obecnego Sprzedawcę na dotychczasowych warunkach. *CMC Poland* będzie realizował dotychczasową umowę sprzedaży lub umowę kompleksową do 21 dnia od uzyskania tej informacji przez *CMC Poland* od Sprzedawcy, chyba że w terminie wcześniejszym nastąpi zmiana sprzedawcy.
- D.2.9. Rozdzielenie umowy kompleksowej na umowę sprzedaży oraz umowę dystrybucyjną bez dokonywania zmiany sprzedawcy, wymaga zgłoszenia umowy sprzedaży na zasadach i w trybie określonym w pkt. D. Rozdzielenie umowy kompleksowej nie wymaga dostosowania układów pomiarowo-rozliczeniowych do wymagań określonych odpowiednio w rozporządzeniu pomiarowym oraz w IRiESD.

D.3. PROCEDURA ZMIANY SPRZEDAWCY PRZEZ URDo

- D.3.1. URDo dokonuje wyboru sprzedawcy i zawiera z nim umowę sprzedaży energii elektrycznej lub umowę kompleksową.
Umowa sprzedaży energii elektrycznej lub umowa kompleksowa zawierana jest przed rozwiązaniem umowy sprzedaży lub umowy kompleksowej, zawartej przez tego URDo z dotychczasowym sprzedawcą.
- D.3.2. URDo lub upoważniony przez niego nowy Sprzedawca wypowiada umowę kompleksową lub umowę sprzedaży zawartą z dotychczasowym sprzedawcą energii elektrycznej.
- D.3.3. Warunkiem koniecznym umożliwiającym zmianę sprzedawcy przez URD jest spełnienie wymagań określonych w pkt. D.1. i pkt. D.2. oraz zawarcie:
a) umowy o świadczenie usług dystrybucji pomiędzy *CMC Poland*, a URD w przypadku zawarcia przez URD umowy sprzedaży albo
b) umowy kompleksowej pomiędzy sprzedawcą, a URD.
- D.3.4. W przypadku otrzymania wniosku URD bądź sprzedawcy działającego w imieniu URD, o zawarcie umowy dystrybucji z *CMC Poland*, *CMC Poland* niezwłocznie po pozytywnej weryfikacji powiadomienia, o którym mowa w pkt. D.2.1., przesyła URD, bądź sprzedawcy, parafowaną umowę o świadczenie usług dystrybucji energii elektrycznej zgodnie z pkt. B.7. Umowa o świadczenie usług dystrybucji musi być zawarta przed rozpoczęciem sprzedaży energii elektrycznej przez nowego

- sprzedawcę. Umowa dystrybucji może być zawarta przez upoważniony podmiot (np. Sprzedawcę) w imieniu i na rzecz URDo.
- W przypadku wypowiedzenia przez URD umowy kompleksowej bądź umowy sprzedaży zawartej z *CMC Poland*, rozpoczęcie sprzedaży energii elektrycznej w ramach nowej umowy sprzedaży i umowy o świadczenie usług dystrybucji energii elektrycznej, bądź nowej umowy kompleksowej zawartej ze sprzedawcą, następuje z dniem rozwiązania dotychczasowej umowy.
- D.3.5. Zmiana sprzedawcy i rozpoczęcie sprzedaży energii elektrycznej przez nowego sprzedawcę następuje w terminie 21 dni od dnia dokonania powiadomienia, o którym mowa w pkt. D.2.1., pod warunkiem jego pozytywnej weryfikacji przez *CMC Poland*, chyba że w powiadomieniu określony został termin późniejszy rozpoczęcia sprzedaży energii elektrycznej przez nowego sprzedawcę, z zastrzeżeniem terminów, o których mowa w pkt. D.2.3.
- D.3.6. *CMC Poland* w terminie do 5 dni roboczych od dnia otrzymania powiadomienia, o którym mowa w pkt. D.2.1, dokonuje jego weryfikacji w zakresie określonym w pkt. D.2.2. oraz informuje podmiot, który przedłożył powiadomienie o wyniku weryfikacji.
- Powiadomienia weryfikowane są również w zakresie dostosowania układu pomiarowo-rozliczeniowego do wymagań zawartych w IRiESD, posiadania przez URDo umowy dystrybucji zawartej z *CMC Poland*.
- D.3.7. Jeżeli powiadomienie, o którym mowa w pkt. D.2.1. zawiera braki formalne lub błędy, *CMC Poland* informuje o tym sprzedawcę, który przedłożył powiadomienie w terminie nie dłuższym niż 5 dni roboczych od dnia otrzymania tego powiadomienia, wskazując wszystkie braki lub błędy i informując o konieczności ich uzupełnienia lub poprawy.
- D.3.8. Jeżeli braki formalne lub błędy, o których mowa w pkt. D.3.7. nie zostaną uzupełnione w terminie nie dłuższym niż 5 dni roboczych, *CMC Poland* dokonuje negatywnej weryfikacji powiadomienia, o którym mowa w pkt. D.2.1., z zastrzeżeniem pkt. D.1.3., informując o tym sprzedawcę, który przedłożył powiadomienie.
- D.3.9. *CMC Poland* w terminie nie przekraczającym ostatniego dnia weryfikacji, o którym mowa w pkt. D.3.6. przekazuje do nowego sprzedawcy informację o pozytywnym lub negatywnym wyniku przeprowadzonej weryfikacji w postaci odpowiedniego kodu.
- Listę kodów określających braki i błędy określa Załącznik nr 3 do niniejszej IRiESD.
- D.3.10. W przypadku pozytywnej weryfikacji powiadomienia *CMC Poland* przekazuje do URDo informację o przyjęciu do realizacji nowej umowy sprzedaży energii elektrycznej lub umowy kompleksowej wraz z oznaczeniem nowego sprzedawcy.
- D.3.11. Ponowne rozpatrzenie powiadomienia, w przypadku weryfikacji negatywnej, o której mowa w pkt. D.3.8., wymaga zgłoszenia umowy zgodnie z pkt. D.2.1.

D.4. ZASADY UDZIELANIA INFORMACJI I OBSŁUGI ODBIORCÓW

- D.4.1. *CMC Poland* udziela informacji użytkownikom systemu oraz podmiotom ubiegającym się o przyłączenie do sieci nt. świadczonych usług dystrybucji oraz zasad i procedur zmiany sprzedawcy.
- D.4.2. Informacje ogólne udostępnione są przez *CMC Poland*:
- na stronach internetowych *CMC Poland*,
 - w niniejszej IRiESD opublikowanej na stronach internetowych *CMC Poland*.
- D.4.3. W celu uzyskania szczegółowych informacji odbiorca może złożyć zapytanie następującymi drogami:

- a) osobiście w siedzibie *CMC Poland*,
- b) listownie na adres *CMC Poland*,
- c) pocztą elektroniczną,
- d) faksem,
- e) telefonicznie.

CMC Poland udziela odbiorcy odpowiedzi dotyczących informacji szczegółowych taką drogą jaką zostało złożone zapytanie, chyba że odbiorca wskaże inną drogę udzielenia odpowiedzi.

- D.4.4. *CMC Poland* informuje odbiorców o warunkach zmiany sprzedawcy, a w szczególności o:
- a) uwarunkowaniach formalno-prawnych,
 - b) ogólnych zasadach funkcjonowania rynku bilansującego,
 - c) procedurach zmiany sprzedawcy,
 - d) wymaganych umowach,
 - e) prawach i obowiązkach podmiotów korzystających z prawa wyboru sprzedawcy,
 - f) procedurach powiadamiania o zawartych umowach sprzedaży energii elektrycznej oraz weryfikacji powiadomień,
 - g) zasadach ustanawiania i zmiany POB_Z,
 - h) warunkach świadczenia usług dystrybucyjnych.
- D.4.5. Lista sprzedawców mających zawarte GUD i GUD-K z *CMC Poland* jest publikowana na stronie internetowej *CMC Poland*.
- D.4.6. Na wniosek URD, *CMC Poland* przedstawia aktualną listę sprzedawców, o której mowa w pkt. A.3.6. lit. a) lub b).
- D.4.7. *CMC Poland* oraz Sprzedawcy umieszczają kod PPE na wystawianych przez siebie fakturach dla URD z tytułu sprzedaży energii elektrycznej, świadczonych usług dystrybucji lub świadczonej usługi kompleksowej.

E. PROCEDURY USTANAWIANIA I ZMIANY PODMIOTÓW ODPOWIEDZIALNYCH ZA BILANSOWANIE HANDLOWE

- E.1. Procedura ustanawiania i zmiany POB_Z przebiega zgodnie z zapisami IRiESD oraz WDB.
POB_Z jest ustanawiany przez:
- a) Sprzedawcę, który zamierza sprzedawać energię elektryczną URDo, przyłączonemu do sieci dystrybucyjnej *CMC Poland*,
 - b) URD typu wytwórca (URDw), przyłączonego do sieci dystrybucyjnej *CMC Poland*,
 - c) URD_{ME} przyłączonego do sieci dystrybucyjnej *CMC Poland*.
- W przypadku URDo, POB_Z jest wskazywany przez sprzedawcę, który zawarł z tym URDo umowę sprzedaży albo umowę kompleksową.
- E.2. Proces ustanawiania i zmiany POB_Z przez sprzedawcę URDw lub URD_{ME} jest realizowany przez OSDp.
Zgodnie z IRiESD OSDp proces ustanawiania i zmiany POB_Z przez sprzedawcę, URDw lub URD_{ME}, jest realizowany według następującej procedury:

- 1) sprzedawca, URD_w, URD_{ME} lub nowy POB_Z powiadamia OSDp, na formularzu zgodnym z wzorem zamieszczonym na stornie OSDp, o ustanowieniu lub zmianie POB_Z; formularz ten powinien zostać podpisany zarówno przez nowego POB_Z, jak i sprzedawcę, URD_w lub URD_{ME},
- 2) OSDp dokonuje weryfikacji poprawności otrzymanego powiadomienia w ciągu 5 dni roboczych od jego otrzymania, pod względem poprawności i zgodności z IRiESD oraz zawartymi umowami dystrybucyjnymi,
- 3) OSDp, w przypadku pozytywnej weryfikacji:
 - a) niezwłocznie informuje dotychczasowego POB_Z o dacie, w której przestaje pełnić funkcję POB_Z oraz dokonuje aktualizacji stosownych postanowień umowy dystrybucji z tym POB_Z – w przypadku zmiany POB_Z,
 - b) niezwłocznie informuje sprzedawcę, URD_w lub URD_{ME} oraz nowego POB_Z o dacie, w której następuje ustanowienie lub zmiana POB_Z,
 - c) przyporządkowuje w swoich systemach informatycznych obsługi rynku energii PPE URDo posiadających umowę sprzedaży albo umowę kompleksową ze sprzedawcą lub miejsca dostarczania URD_w oraz URD_{ME} do MB nowego POB_Z,
- 4) OSDp, w przypadku negatywnej weryfikacji powiadomienia, o którym mowa w ppkt 1), informuje niezwłocznie nowego POB_Z oraz sprzedawcę, URD_w lub URD_{ME} o przyczynach negatywnej weryfikacji.

Powiadomienie, o którym mowa w ppkt 1) powinno być wysłane w formie elektronicznej na dedykowany adres poczty elektronicznej OSDp lub zrealizowane poprzez dedykowany system informatyczny OSDp, o ile system ten umożliwi dokonywanie takich powiadomień. OSDp dopuszcza przekazanie powiadomienia w postaci papierowej.

E.3. Udział *CMC Poland* w procedurze ustanawiania i zmiany POB_Z związany jest z następującymi czynnościami:

- 1) Sprzedawca, URD_w lub URD_{ME} powiadamia *CMC Poland* o planowanym przejęciu odpowiedzialności za bilansowanie handlowe tego sprzedawcy, URD_w lub URD_{ME} przez nowego POB_Z, wypełniając formularz powiadomienia zawarty w GUD, bądź GUD-K, jaka wiąże sprzedawcę, URD_w lub URD_{ME} z *CMC Poland*,
- 2) *CMC Poland* powiadamia OSDp o planowanej zmianie POB_Z przez sprzedawcę, URD_w lub URD_{ME},
- 3) po otrzymaniu powiadomienia i jego pozytywnej weryfikacji OSDp przeprowadza procedurę ustanawiania lub zmiany POB_Z zgodnie z procedurą zawartą w IRiESD OSDp,
- 4) po zakończeniu procedury ustanawiania lub zmiany POB_Z, OSDp informuje dotychczasowego POB_Z, nowego POB_Z oraz sprzedawcę, URD_w lub URD_{ME} o dacie, w której następuje zmiana POB_Z.
- 5) Sprzedawca oraz URD_w lub URD_{ME} po uzyskaniu informacji od OSDp o zakończeniu procedury zmiany POB informują o tym fakcie *CMC Poland*

- w terminie i na formularzu zgodnym z GUD lub GUD-K zawartą ze sprzedawcą lub z umową o świadczenie usług dystrybucji energii elektrycznej zawartą z URD_w lub URD_{ME}. Wymóg ten dotyczy również przypadku zaprzestania działalności (w tym planowanej) przez POB_Z na RB.
- E.4. Ustanowienie lub zmiana POB_Z następuje nie wcześniej niż po 5 dniach roboczych od daty pozytywnej weryfikacji powiadomienia określonego w pkt E.2., z zastrzeżeniem pkt E.6.
Powyższe terminy nie dotyczą przypadku utraty POB przez sprzedawcę, URD_w lub URD_{ME} w związku z zaprzestaniem lub zawieszeniem działalności przez dotychczasowego POB_Z na RB, jeżeli sprzedawca, URD_w lub URD_{ME} przekaże OSDp powiadomienie, o którym mowa w pkt E.2. ppkt 1) przed terminem zaprzestania lub zawieszenia działalności na RB przez dotychczasowego POB_Z. W takim przypadku zmiana POB_Z następuje po dokonaniu przez OSDp pozytywnej weryfikacji otrzymanego powiadomienia, o którym mowa w zdaniu pierwszym.
- E.5. Z dniem zmiany POB_Z, OSDp przeprowadza zmiany w konfiguracji i strukturze obiektowej i podmiotowej rynku detalicznego, które obejmują POB przekazującego odpowiedzialność za bilansowanie handlowe (dotychczasowy POB_Z) i POB_Z przejmującego tę odpowiedzialność (nowy POB_Z) z uwzględnieniem, że:
- 1) każdy PPE danego URD_O powinien być przyporządkowany tylko do jednego MDD;
 - 2) każdy MDD powinien być przyporządkowany tylko do jednego MB_O;
 - 3) URD_w mogą być bilansowani handlowo tylko w MB_w;
 - 4) URD_O mogą być bilansowani handlowo tylko w MB_O;
 - 5) URD_{ME} mogą być bilansowani handlowo tylko w MB_w.
- E.6. Jeżeli OSDp otrzyma powiadomienie, o którym mowa w pkt E.2. przed datą nadania i uaktywnienia na RB, zgodnie z zasadami określonymi w WDB, MB nowego POB_Z w sieci dystrybucyjnej OSDp, wówczas weryfikacja powiadomienia o zmianie POB_Z jest negatywna.
- E.7. Z zastrzeżeniem pkt E.2., E.4. i E.5., w przypadku, gdy POB_Z wskazany przez sprzedawcę, URD_w lub URD_{ME}, zaprzestanie niezależnie od przyczyny działalności na RB, wówczas odpowiedzialność za bilansowanie handlowe przechodzi ze skutkiem od dnia zaprzestania tej działalności przez dotychczasowego POB na nowego POB wskazanego przez sprzedawcę rezerwowego lub sprzedawcę z urzędu dla URD_O w przypadku utraty POB przez URD_w lub URD_{ME}.
- E.8. Jeżeli URD_w lub URD_{ME} utraci wskazany przez siebie POB_Z wówczas URD_w lub URD_{ME}, w porozumieniu z *CMC Poland*, winien zaprzestać wprowadzania energii do sieci dystrybucyjnej *CMC Poland*, a *CMC Poland* ma prawo do wyłączenia tego URD_w lub URD_{ME}, bez ponoszenia przez *CMC Poland* odpowiedzialności z tego tytułu. Sposób i zasady rozliczenia energii niezbilansowania w okresie poprzedzającym zaprzestanie wprowadzenia energii do sieci dystrybucyjnej, określone powinny zostać określone w umowie dystrybucji energii elektrycznej zawartej pomiędzy *CMC Poland* a URD_w lub URD_{ME}.
- E.9. OSDp niezwłocznie po uzyskaniu od OSP informacji o planowanym zaprzestaniu działalności na RB przez POB_Z powiadamia sprzedawcę, URD_w lub URD_{ME}, którzy wskazali tego POB_Z, o braku możliwości bilansowania handlowego przez wskazanego POB_Z. W takim przypadku sprzedawca, URD_w lub URD_{ME} jest zobowiązany do zmiany POB_Z. Zmiana ta musi nastąpić przed ww. terminem

- planowanego zaprzestania działalności na RB przez dotychczasowego POB_Z, z zachowaniem postanowień niniejszego rozdziału.
- E.10. POB_Z, który prowadzi bilansowanie handlowe sprzedawcy, URD_W lub URD_{ME} jest zobowiązany do natychmiastowego poinformowania OSDp, *CMC Poland*, oraz wyżej wymienionego sprzedawcy, URD_W lub URD_{ME}, który go wskazał, o zawieszeniu lub zaprzestaniu niezależnie od przyczyny działalności na RB.
- E.11. Powiadomienie OSDp o zakończeniu prowadzenia przez POB_Z bilansowania handlowego sprzedawcy, URD_W lub URD_{ME} albo o rozwiązaniu umowy o świadczenie usług bilansowania handlowego zawartej pomiędzy POB_Z, a sprzedawcą albo pomiędzy POB_Z a URD_W albo między POB_Z a URD_{ME} powinno nastąpić niezwłocznie po uzyskaniu takich informacji przez ww. podmioty, jednak nie później niż 15 dni kalendarzowych przed zakończeniem przez POB_Z bilansowania handlowego sprzedawcy, URD_W lub URD_{ME}.
W przypadku niedotrzymania powyższego terminu, POB_Z będzie prowadził bilansowanie handlowe sprzedawcy, URD_W lub URD_{ME} do 15 dnia kalendarzowego od uzyskania tej informacji przez OSDp, chyba, że w terminie wcześniejszym nastąpi zmiana POB_Z zgodnie z procedurą określoną w pkt E.2., E.4. i E.5.

F. ZASADY OPRACOWANIA, AKTUALIZACJI I UDOSTĘPNIANIA STANDARDOWYCH PROFILI ZUŻYCIA

- F.1. *CMC Poland* opracowuje i aktualizuje standardowe profile zużycia (profile) na podstawie pomierzonych zmienności obciążeń dobowych odbiorców przyłączonych bezpośrednio do sieci dystrybucyjnej nN oraz o mocy umownej nie większej niż 40 kW lub na podstawie standardowych profili zużycia publikowanych przez OSDp. Profile są opracowywane i aktualizowane w zależności od zmienności danych będących podstawą ich opracowania
- F.2. Dla odbiorców, którzy chcą skorzystać z prawa wyboru sprzedawcy, o których mowa w pkt. F.1., *CMC Poland* na podstawie:
- parametrów technicznych przyłącza,
 - grupy taryfowej określonej w umowie o świadczenie usług dystrybucji lub umowie kompleksowej,
 - historycznego lub przewidywanego rocznego zużycia energii elektrycznej,
 - charakteru odbioru (potrzeb, na jakie używana jest energia elektryczna),
- przydziela odpowiedni profil.
Przydzielony standardowy profil zużycia może być wykorzystany przez *CMC Poland* na potrzeby, o których mowa w pkt. C.2.
- F.3. Przydzielony dla odbiorcy profil w razie wystąpienia takiej konieczności mogą zostać określone w generalnej umowie dystrybucji zawartej przez sprzedawcę tego odbiorcy profilowego z *CMC Poland*.
- F.4. W przypadku zmiany parametrów, o których mowa w pkt. F.2. odbiorca jest zobowiązany do powiadomienia *CMC Poland*. W takim przypadku *CMC Poland* dokonuje weryfikacji przydzielonego profilu oraz planowanej ilości poboru energii elektrycznej i dokonuje odpowiednich zmian w GUD.
- F.5. Dla URD, którzy będą przyłączeni do sieci dystrybucyjnej *CMC Poland* o mocy do 40 kW, *CMC Poland* opracuje standardowy profil zużycia.

- F.6. Dla odbiorców, o których mowa w pkt. F.1., którzy skorzystali z możliwości wyboru sprzedawcy, wyposażonych w układy pomiarowo-rozliczeniowe zintegrowane z lokalnym systemem pomiarowo-rozliczeniowym (SPR) *CMC Poland*, przy określaniu dobowo-godzinowego poboru energii elektrycznej tego odbiorcy, *CMC Poland* stosuje w pierwszej kolejności dane rzeczywiste pozyskane z SPR. W przypadku braku możliwości określenia poboru w oparciu o rzeczywiste dane z SPR zastosowanie mają zasady opisane od pkt. F.2. do pkt. F.5.
- F.7. W przypadku gdy okres rozliczenia niezbilansowania na RB jest krótszy niż jedna godzina, ustalenie ilości energii elektrycznej dla danego okresu rozliczania niezbilansowania dokonuje się dzieląc godzinowe ilości energii elektrycznej po równo na zawierające się w tym okresie okresy rozliczania niezbilansowania.

G. POSTĘPOWANIE REKLAMACYJNE I OBOWIĄZKI INFORMACYJNE

- G.1. Reklamacje podmiotów zobowiązanych do stosowania IRiESD mogą być zgłaszane w formie pisemnej (drogą pocztową, osobiście), w formie elektronicznej (pocztą elektroniczną).
- G.2. URD posiadający zawartą ze sprzedawcą umowę kompleksową, składa wnioski i reklamacje, o których mowa w niniejszym rozdziale, wyłączeni do tego sprzedawcy, z zastrzeżeniem pkt. G.3. oraz pkt G.4. ppkt 7).
Prosument, Prosument zbiorowy oraz Prosument wirtualny będący konsumentem w rozumieniu przepisów ustawy z dnia 23 kwietnia 1964 r.- Kodeks cywilny, który posiada zawartą ze sprzedawcą umowę kompleksową, składa reklamacje dotyczące rozliczania i dystrybucji tej energii do tego sprzedawcy.
URD posiadający zawartą ze sprzedawcą umowę sprzedaży oraz z *CMC Poland* umowę dystrybucji lub umowę kompleksową zawartą z *CMC Poland*, reklamacje dotyczące umowy dystrybucji składa bezpośrednio do *CMC Poland*.
Reklamacje powinny być dostarczone w formie pisemnej do siedziby *CMC Poland*:

CMC Poland Sp. z o.o.
ul. Piłsudskiego 82
42-400 Zawiercie

Strona internetowa *CMC Poland* dostępna jest pod adresem:

<https://www.cmc.com/>

- G.3. *CMC Poland* samodzielnie (bez udziału sprzedawcy) realizować będzie następujące obowiązki w zakresie postępowania reklamacyjnego oraz realizacji obowiązków informacyjnych wynikających z przepisów, o których mowa w pkt. A.1.1.:
- 1) przyjmowanie od URD przez całą dobę zgłoszeń dotyczących przerw w dostarczaniu energii elektrycznej oraz wystąpienia zagrożeń życia i zdrowia spowodowanych niewłaściwą pracą sieci,
 - 2) udzielanie URD, na ich żądanie, informacji o przewidywanym terminie wznowienia dostarczania energii elektrycznej przerwanego z powodu awarii w sieci,
 - 3) powiadamianie, z co najmniej 5-dniowym wyprzedzeniem o terminach i czasie planowanych przerw w dostarczaniu energii elektrycznej w formie:
 - a) lokalnych komunikatów i ogłoszeń w formie papierowej, ogłoszeń internetowych, indywidualnych zawiadomień pisemnych, telefonicznych

- lub w inny sposób zwyczajowo przyjęty na danym terenie – jeżeli URD jest zasilany z sieci o napięciu znamionowym nie wyższym niż 1 kV,
- b) indywidualnych zawiadomień pisemnych, telefonicznych lub za pomocą innego środka komunikowania się – jeżeli URD jest zasilany z sieci o napięciu znamionowym wyższym niż 1 kV,
 - c) wiadomości wysyłanych na adres poczty elektronicznej, jeżeli URD udostępnił ten adres przedsiębiorstwu energetycznemu w umowie dystrybucji albo w umowie kompleksowej, lub w sposób określony w tych umowach,
- 4) informowanie na piśmie lub w inny sposób określony w umowie dystrybucji albo w umowie kompleksowej, z co najmniej:
- a) tygodniowym wyprzedzeniem - URD zasilanych z sieci o napięciu znamionowym wyższym niż 1 kV, o zamierzonej zmianie nastawień w automatyce zabezpieczeniowej i innych parametrach mających wpływ na współpracę ruchową z siecią,
 - b) rocznym wyprzedzeniem - URD zasilanych z sieci o napięciu znamionowym równym 1 kV lub niższym o konieczności dostosowania urządzeń i instalacji do zmienionego napięcia znamionowego, podwyższonego poziomu prądów zwarcia, zmiany rodzaju przyłącza lub innych warunków funkcjonowania sieci,
 - c) 3-letnim wyprzedzeniem - URD zasilanych z sieci o napięciu znamionowym wyższym niż 1 kV, o konieczności dostosowania urządzeń i instalacji do zmienionego napięcia znamionowego, podwyższonego poziomu prądów zwarcia lub innych warunków funkcjonowania sieci,
- 5) kontaktowanie się z URD w sprawie odpłatnego podejmowania stosownych czynności w sieci w celu umożliwienia bezpiecznego wykonania, przez URD lub inny podmiot, prac w obszarze oddziaływania tej sieci,
- 6) przyjmowanie od URD reklamacji na wstrzymanie przez *CMC Poland* dostarczania energii z przyczyn innych niż wskazana w pkt. II.2.2.2.,
- 7) przyjmowanie dodatkowych zleceń od URD na wykonanie czynności wynikających z Taryfy *CMC Poland*,
- 8) przyjmowanie od Prosumenta, Prosumenta zbiorowego oraz Prosumenta wirtualnego będącego konsumentem w rozumieniu przepisów ustawy z dnia 23 kwietnia 1964 r.- Kodeks cywilny, reklamacji dotyczących przyłączenia instalacji odnawialnego źródła energii, a także rozliczania i dystrybucji energii elektrycznej wytworzonej w tej instalacji, o ile prosument ten posiada zawartą umowę dystrybucji z *CMC Poland*,
- 9) niezwłoczne przekazywanie URD protokołów z czynności określonych w ppkt 5) lub protokół z wykonania pomiarów jakościowych energii elektrycznej, o których mowa w pkt G.4. ppkt 5.
- G.4. Postępowanie w sprawie reklamacji złożonych sprzedawcy przez URD posiadającego zawartą umowę kompleksową, w sprawach innych niż opisane w pkt. G.3., realizowane jest w następujący sposób:
- 1) reklamacje dotyczące odczytu wskazań układu pomiarowo-rozliczeniowego przekazywane są przez sprzedawcę do *CMC Poland*. *CMC Poland* dokonuje weryfikacji wskazań układu pomiarowo-rozliczeniowego w terminie 7 dni kalendarzowych od daty otrzymania reklamacji od sprzedawcy i w tym samym terminie przekazuje odpowiedź sprzedawcy,
 - 2) reklamacje dotyczące prawidłowości działania układu pomiarowo-rozliczeniowego sprzedawca przekazuje do *CMC Poland* w ciągu 2 dni

roboczych w formie elektronicznej. *CMC Poland* bezzwłocznie podejmuje działania w celu rozpatrzenia reklamacji oraz naprawy lub wymiany układu pomiarowo-rozliczeniowego. *CMC Poland* niezwłocznie informuje w formie elektronicznej sprzedawcę o zrealizowanych działaniach, w tym naprawach lub wymianach, a także o ewentualnej korekcie danych pomiarowych w wyniku stwierdzonych nieprawidłowości pracy układu pomiarowo-rozliczeniowego. *CMC Poland* wykonuje powyższe czynności w terminie 9 dni kalendarzowych od otrzymania reklamacji,

- 3) w przypadku żądania URD laboratoryjnego sprawdzenia licznika, sprzedawca informuje o tym *CMC Poland* w terminie 2 dni roboczych. *CMC Poland* realizuje żądanie URD w terminie zapewniającym realizację obowiązku w 14 dni kalendarzowych od zgłoszenia URD. Pokrycie kosztów laboratoryjnego sprawdzenia licznika odbywa się zgodnie z zapisami obowiązującego prawa,
- 4) w ciągu 30 dni kalendarzowych od dnia otrzymania wyniku badania laboratoryjnego o którym mowa w pkt. 3), URD może zlecić wykonanie dodatkowej ekspertyzy badanego uprzednio układu pomiarowo-rozliczeniowego. Koszt ekspertyzy pokrywa URD na zasadach określonych w przepisach prawa,
- 5) reklamacje dotyczące dotrzymania parametrów jakościowych energii elektrycznej dostarczanej z sieci elektroenergetycznej, przekazywane są do *CMC Poland* przez sprzedawcę w terminie 2 dni roboczych. *CMC Poland*, dokonuje sprawdzenia dotrzymania parametrów jakościowych energii elektrycznej dostarczanej z sieci elektroenergetycznej, poprzez wykonanie odpowiednich pomiarów. *CMC Poland* przekazuje sprzedawcy informację o wynikach sprawdzenia niezwłocznie po zakończeniu pomiarów. W przypadku zgodności zmierzonych parametrów jakościowych energii elektrycznej z parametrami określonymi w aktach wykonawczych do Ustawy albo ustalonymi w umowie kompleksowej, koszty sprawdzenia i pomiarów ponosi URD, na zasadach określonych w Taryfie *CMC Poland*,
- 6) w przypadku otrzymania przez sprzedawcę od:
 - a) URD przyłączonego do sieci o napięciu znamionowym nie wyższym niż 1 kV, wniosku o udzielenie bonifikaty z tytułu przekroczenia dopuszczalnych czasów przerw w dostarczaniu energii elektrycznej,
 - b) URD wniosku o udzielenie bonifikaty z tytułu niedotrzymania parametrów jakościowych energii elektrycznej, z wyłączeniem niedotrzymania parametrów jakościowych energii elektrycznej określających dopuszczalne czasy przerw w dostarczaniu energii elektrycznej,sprzedawca przekazuje *CMC Poland* w formie elektronicznej ten wniosek w ciągu 2 dni roboczych.
CMC Poland po rozpatrzeniu wniosku, przekazuje sprzedawcy informację o uznaniu bądź odrzuceniu wniosku URD wraz z podaniem przyczyn odrzucenia, w terminie 14 dni kalendarzowych od dnia otrzymania wniosku od sprzedawcy,
- 6a) w przypadku udzielenia URD przez *CMC Poland* bonifikaty bez wcześniejszego wniosku URD, bonifikata ta jest uwzględniana w rozliczeniach z URD za najbliższy okres rozliczeniowy i uwzględniana w rozliczeniach pomiędzy *CMC Poland* a sprzedawcą,
- 6b) w przypadku otrzymania przez sprzedawcę reklamacji URD w sprawie bonifikaty, sprzedawca przekazuje *CMC Poland* reklamację w formie elektronicznej w ciągu 2 dni roboczych. *CMC Poland* po rozpatrzeniu reklamacji, przekazuje sprzedawcy informację o uznaniu bądź odrzuceniu

reklamacji URD, wraz z podaniem przyczyn odrzucenia, w terminie 21 dni kalendarzowych od dnia otrzymania reklamacji od sprzedawcy,

- 7) wnioski URD o odszkodowanie wynikające z niedotrzymania parametrów jakościowych energii elektrycznej dostarczanej z sieci elektroenergetycznej, niedotrzymania standardów jakościowych obsługi URD, przerw w dostarczaniu energii elektrycznej bądź niewykonania lub nienależytego wykonania usługi dystrybucji na rzecz URD, sprzedawca przekazuje w ciągu 2 dni roboczych do *CMC Poland* w formie elektronicznej wraz ze skanem wniosku. *CMC Poland* niezwłocznie rozpatruje złożone wnioski i informuje sprzedawcę lub URD o wyniku ich rozpatrzenia,
- 8) w przypadku prowadzonego postępowania reklamacyjnego sprzedawca na żądanie *CMC Poland*, w terminie 7 dni od otrzymania żądania, prześle w formie elektronicznej do *CMC Poland* kopię odpowiedzi udzielonej URD.

Odpowiedzi na reklamacje URD złożone do sprzedawcy, zgodnie z zasadami opisanymi w niniejszym punkcie, udzielane są URD przez sprzedawcę za wyjątkiem ppkt. 7).

G.5. Zgłoszenie przez podmiot reklamacji do *CMC Poland* powinno zawierać w szczególności:

- a) dane adresowe podmiotu,
- b) datę zaistnienia oraz opis i przyczynę okoliczności stanowiących podstawę reklamacji wraz z uzasadnieniem,
- c) zgłaszane żądanie,
- d) dokumenty uzasadniające żądanie.

Uchybienia w zgłoszeniu reklamacyjnym dot. lit. b) - d) nie mogą być przyczyną odrzucenia rozpatrzenia reklamacji przez *CMC Poland*. W przypadku, gdy zgłoszenie reklamacyjne zawiera uchybienia, *CMC Poland* niezwłocznie wzywa podmiot zgłaszający reklamację do ich uzupełnienia, a następnie rozpatruje reklamację w terminach, o których mowa w pkt. G.6, licząc od dnia wpływu zgłoszenia reklamacyjnego pozbawionego uchybień.

G.6. *CMC Poland* rozstrzyga zgłoszoną reklamację w terminie nie dłuższym niż:

- a) określonym w pkt. G.4. – jeżeli reklamacja została złożona do sprzedawcy przez URD posiadającego zawartą ze sprzedawcą umowę kompleksową,
- b) 14 dni kalendarzowych od daty otrzymania zgłoszenia reklamacji od URD – jeżeli reklamacja dotyczy rozliczeń za świadczone przez *CMC Poland* usługi dystrybucji lub jeżeli reklamacja dotyczy kwestii związanych ze wstrzymaniem dostarczania energii elektrycznej dokonanych z inicjatywy *CMC Poland*,
- c) 7 dni kalendarzowych od daty otrzymania zgłoszenia reklamacji od sprzedawcy – jeżeli reklamacja została złożona sprzedawcy przez URD posiadającego zawartą umowę sprzedaży i reklamacja dotyczy odczytu wskazań układu pomiarowo-rozliczeniowego udostępnionego przez *CMC Poland* do sprzedawcy,
- d) 14 dni kalendarzowych od daty otrzymania zgłoszenia reklamacji, o ile przepisy prawa nie stanowią inaczej – w pozostałych przypadkach dotyczących URD będących konsumentami,
- e) 30 dni kalendarzowych od daty otrzymania zgłoszenia reklamacji - w pozostałych przypadkach dotyczących URD niebędących konsumentami.

Rozstrzygnięcie reklamacji wraz z uzasadnieniem jest przesyłane:

- w przypadkach, o których mowa w ppkt. a) – w sposób określony w GUD-K,
- w przypadkach, o których mowa w ppkt. b) i e) - w sposób określony w pkt. G.1.

W przypadku konieczności wykonania dodatkowych analiz i pomiarów, *CMC Poland* we wskazanych powyżej terminach, informuje o planowanym terminie rozpatrzenia reklamacji.

W przypadku, gdy reklamacja została złożona przez odbiorcę energii elektrycznej w gospodarstwie domowym i dotyczy kwestii związanych ze wstrzymaniem dostarczania energii elektrycznej, dokonanych z inicjatywy *CMC Poland*, to jeżeli reklamacja nie została rozpatrzona w terminie 14 dni od dnia jej złożenia, uważa się, że została uwzględniona.

- G.7. Jeżeli rozstrzygnięcie reklamacji przez *CMC Poland* zgodnie z pkt. G.6. w całości lub w części nie jest satysfakcjonujące dla podmiotu zgłaszającego, to podmiot ten ma prawo w terminie 14 dni od dnia otrzymania rozstrzygnięcia, wystąpić pisemnie do *CMC Poland* z wnioskiem o ponowne rozpatrzenie reklamacji.

Wniosek powinien zawierać:

- a) zakres nieuwzględnionego przez *CMC Poland* żądania,
- b) uzasadnienie faktyczne zgłoszonego żądania,
- c) dane przedstawicieli podmiotu upoważnionych do prowadzenia negocjacji.

Wniosek o ponowne rozstrzygnięcie reklamacji powinien być przekazany na adres wymieniony w pkt. G.2. odpowiednio listem lub w formie elektronicznej w postaci skanu dokumentu.

- G.8. *CMC Poland* rozstrzyga wniosek o ponowne rozpatrzenie reklamacji w terminie:

- a) nieprzekraczającym 14 dni kalendarzowych od daty jego otrzymania od URD będących konsumentami, o ile przepisy prawa nie stanowią inaczej albo
- b) nieprzekraczającym 30 dni kalendarzowych od daty jego otrzymania od URD niebędących konsumentami.

CMC Poland rozpatruje przedmiotowy wniosek po przeprowadzeniu negocjacji z upoważnionymi przedstawicielami podmiotu zgłaszającego reklamację i może ją uwzględnić w całości lub w części lub podtrzymać swoje wcześniejsze stanowisko. *CMC Poland* przesyła rozstrzygnięcie wniosku w formie pisemnej.

- G.9. Jeżeli reklamacje prowadzące do sporu pomiędzy *CMC Poland*, a podmiotem zgłaszającym żądanie nie zostaną uwzględnione w trakcie opisanego powyżej postępowania reklamacyjnego, Strony sporu mogą zgłosić spór do rozstrzygnięcia przez sąd, zgodnie z zapisami zawartymi w stosownej umowie wiążącej *CMC Poland* i podmiot składający reklamację.

- G.10. Skierowanie sprawy do rozstrzygnięcia przez sąd musi być poprzedzone procedurą reklamacyjną zgodnie z powyższymi postanowieniami.

H. ZARZĄDZANIE OGRANICZENIAMI SYSTEMOWYMI

- H.1. *CMC Poland* identyfikuje ograniczenia systemowe ze względu na spełnienie wymagań niezawodności dostaw energii elektrycznej.

- H.2. Ograniczenia systemowe dzielimy na:

- a) ograniczenia elektrowniane,
- b) ograniczenia sieciowe.

- H.3. Ograniczenia elektrowniane obejmują restrykcje w pracy elektrowni spowodowane przez:

Instrukcja Ruchu i Eksploatacji Sieci Dystrybucyjnej CMC Poland Sp. z o.o.		
Data: 09.07.2024 r.	Wersja 4.0.	Strona 164 z 229
Obowiązuje od 20.09.2024 roku		

- a) parametry techniczne poszczególnych jednostek wytwórczych,
 - b) przyczyny technologiczne w elektrowni,
 - c) działanie siły wyższej,
 - d) realizację polityki energetycznej państwa.
- H.4. *CMC Poland* identyfikuje ograniczenia sieciowe jako:
- a) maksymalne dopuszczalne moce wytwarzane i/lub maksymalną liczbę jednostek wytwórczych pracujących w danym węźle lub grupie węzłów,
 - b) minimalne niezbędne moce wytwarzane i/lub minimalną liczbę jednostek wytwórczych pracujących w danym węźle lub grupie węzłów,
 - c) planowane ograniczenia dystrybucyjne na wskazanych przekrojach sieciowych,
 - d) maksymalne możliwe do świadczenia wielkości mocy bilansujących w poszczególnych węzłach sieci lub grupach tych węzłów.
- H.5. Identyfikacja ograniczeń systemowych jest wykonywana przez *CMC Poland* na podstawie analiz sieciowych uwzględniających:
- a) plan wyłączeń elementów sieci dystrybucyjnej,
 - b) plan remontów jednostek wytwórczych przyłączonych do sieci dystrybucyjnej,
 - c) wymagania dotyczące jakości i niezawodności pracy sieci dystrybucyjnej.
- H.6. *CMC Poland* przy planowaniu pracy sieci uwzględnia ograniczenia występujące w pracy sieci przesyłowej, dystrybucyjnej sąsiednich OSD oraz zgłoszone przez wytwórców ograniczenia dotyczące jednostek wytwórczych przyłączonych do jego sieci, mając na celu minimalizację skutków tych ograniczeń.
- H.7. W przypadku wystąpienia ograniczeń systemowych *CMC Poland* prowadzi ruch sieci dystrybucyjnej mając na uwadze zapewnienie bezpieczeństwa pracy KSE, dotrzymanie wymaganych parametrów technicznych energii elektrycznej oraz minimalizację skutków ograniczeń w dostawie energii elektrycznej w szczególności przez:
- a) zmianę układu pracy sieci dystrybucyjnej;
 - b) wprowadzanie zmian do zatwierdzonego planu wyłączeń elementów sieci dystrybucyjnej;
 - c) dysponowanie mocą jednostek wytwórczych przyłączonych do sieci dystrybucyjnej;
- H.8. W przypadku wystąpienia ograniczeń systemowych *CMC Poland* podejmuje działania mające na celu ich likwidację lub zmniejszenie skutków ograniczeń występujących w sieci dystrybucyjnej samodzielnie oraz we współpracy z OSP oraz innymi OSD.
- H.9. W przypadku przekroczenia zidentyfikowanych ograniczeń systemowych spowodowanych awariami w KSE, *CMC Poland* podejmuje działania szczegółowo uregulowane w części ogólnej IRiESD rozdział IV Bezpieczeństwo funkcjonowania systemu elektroenergetycznego.

SŁOWNIK SKRÓTÓW I DEFINICJI

Na potrzeby niniejszej IRiESD następujące oznaczenia skrótów i definicje stosowanych pojęć.

1. OZNACZENIA SKRÓTÓW

BPKD	Bieżący plan koordynacyjny dobowy
CSIRE	Centralny system informacji rynku energii
DUB	Dostawca usług bilansujących
EAZ	Elektroenergetyczna automatyka zabezpieczeniowa
EIC	Schemat kodowania identyfikacji na rynku energii (Energy Identification Coding Scheme)
FRP	Fizyczny rejestr pomiarowy
GPO	Główny punkt odbioru energii
GUD	Generalna Umowa Dystrybucji
GPZ	Główny Punkt Zasilania
IRiESD	Instrukcja ruchu i eksploatacji sieci dystrybucyjnej (całość)
IRiESD – Bilansowanie	Instrukcja ruchu i eksploatacji sieci dystrybucyjnej - bilansowanie systemu dystrybucyjnego i zarządzanie ograniczeniami systemowymi
IRiESD – Korzystanie	Instrukcja ruchu i eksploatacji sieci dystrybucyjnej – część szczegółowa: warunki korzystania, prowadzenia ruchu, eksploatacji i planowania rozwoju sieci
IRiESP	Instrukcja ruchu i eksploatacji sieci przesyłowej (całość)
IRiESP-OIRE	Instrukcja Ruchu i Eksploatacji Sieci Przesyłowej część „Sposób funkcjonowania Centralnego systemu informacji rynku energii oraz współpracy Operatora systemu przesyłowego elektroenergetycznego, działającego jako Operator informacji rynku energii, z Użytkownikami systemu elektroenergetycznego i innymi podmiotami zobowiązanymi lub uprawnionymi do korzystania z Centralnego systemu informacji rynku energii.
IWR	Instrukcja współpracy ruchowej
JB	Jednostka bilansowa
JBos	Jednostka bilansowa operatora systemu
JG	Jednostka grafikowa
JWCD	Jednostka wytwórcza centralnie dysponowana
JWCK	Jednostka wytwórcza centralnie koordynowana – jednostka wytwórcza, której praca podlega koordynacji przez OSP
KSE	Krajowy system elektroenergetyczny
LRW	Lokalna rezerwa wyłącznikowa
SPR	System Pomiarowo Rozliczeniowy
LZO	Licznik zdalnego odczytu
MB	Miejsce Dostarczania Energii elektrycznej Rynku Bilansującego
MBo	$_{FD}MB$, poprzez które jest reprezentowany zbiór PPE, należących do URDO, reprezentujących odbiory energii elektrycznej

MB_{OSD}	$_{FD}MB$, poprzez które jest reprezentowany zbiór PPW, należących do POB_{OSD} , reprezentujące wymianę energii elektrycznej pomiędzy poszczególnymi obszarami sieci dystrybucyjnej OSD_n oraz sąsiednich OSD_p , na napięciu niższym niż 110 kV
MB_W	$_{FD}MB$, poprzez które jest reprezentowany zbiór PPE, należących do URD_W lub URD_{ME} , reprezentujących odpowiednio moduł wytwarzania energii lub magazyn energii elektrycznej
MB_{AH}	$_{AFD}MB$, poprzez które jest reprezentowany zbiór PPE, należących do URD , reprezentujących moduły wytwarzania energii wodne, inne niż moduły wytwarzania energii elektrowni szczytowo-pompowej
MB_{AI}	$_{AFD}MB$, poprzez które jest reprezentowany zbiór PPE, należących do URD , reprezentujących moduły wytwarzania energii, inne niż ciepłone, wodne, farm wiatrowych, fotowoltaicznych lub będące pojedynczymi modułami parku energii składającymi się z farmy wiatrowej lub farmy fotowoltaicznej, które mogą być wspomagane magazynami energii elektrycznej
MB_{AW}	$_{AFD}MB$, poprzez które jest reprezentowany zbiór PPE, należących do URD , reprezentujących moduły wytwarzania energii ciepłone
MB_{AFW}	Miejsce Dostarczania Energii Elektrycznej Rynku Bilansującego, poprzez które jest reprezentowany zbiór PDE, należących do URD , reprezentujących farmy wiatrowe, aktywnie uczestniczące w Rynku Bilansującym
MB_{AO}	$_{AFD}MB$, poprzez które jest reprezentowany zbiór PPE, należących do URD , reprezentujących sterowane odbiory
MB_{AM}	$_{AFD}MB$, poprzez które jest reprezentowany zbiór PPE, należących do URD , reprezentujących moduły wytwarzania energii elektrowni szczytowo-pompowej albo magazyn energii elektrycznej
MB_{AZ}	$_{AFD}MB$, poprzez które jest reprezentowany zbiór PPE, należących do URD , reprezentujących farmy wiatrowe lub farmy fotowoltaiczne lub moduły wytwarzania energii będące pojedynczymi modułami parku energii składającymi się z farmy wiatrowej lub farmy fotowoltaicznej, które mogą być wspomagane magazynami energii elektrycznej
F_{MB}	Fizyczne MB
$_{FD}MB$	$_{F}MB$, w którym są reprezentowane dostawy energii elektrycznej realizowane we fragmentach sieci dystrybucyjnej, nieobjętej podstawowym lub rozszerzonym obszarem RB
$_{FZ}MB$	$_{F}MB$, w którym są realizowane dostawy energii elektrycznej bezpośrednio w tej lokalizacji sieci, jako w podstawowym albo rozszerzonym obszarze RB
MD	Miejsce Dostarczania Energii elektrycznej
MDD	Miejsce Dostarczania Energii Rynku Detalicznego
nN	Napięcie niskie
OH	Operator handlowy
OHT	Operator handlowo-techniczny
OP	Operator pomiarów
OREB	Okres rozliczania energii bilansującej
ORed	Obiekt Redukcji
ORN	Okres rozliczania niezbilansowania
OSD	Operator systemu dystrybucyjnego elektroenergetycznego

OSDp	Operator systemu dystrybucyjnego elektroenergetycznego mający bezpośrednie połączenie z OSP
ODM	Obszarowa Dyspozycja Mocy
OIRE	Operator informacji rynku energii
OSDn	Operator systemu dystrybucyjnego elektroenergetycznego nieposiadający bezpośredniego połączenia z OSP, przyłączony do OSDp
OSP	Operator systemu przesyłowego elektroenergetycznego
OOSŁ	Operator ogólnodostępnej stacji ładowania
OZE	Odnawialne źródło energii
PDE	Punkt Dostarczania Energii
POB	Podmiot odpowiedzialny za bilansowanie
POB_{OSD}	POB będący OSDp
POB_Z	POB prowadzący bilansowanie handlowe zasobów
POB_{ZSU}	POB _Z ustanowiony przez sprzedawcę z urzędu na terenie danego OSD
PP	Punkt pomiarowy
PPB	Punkt pomiarowy – licznik bilansujący
PPE	Punkt Poboru Energii
PPI	Punkt pomiarowy - inny
PPW	Punkt pomiarowy – punkt wymiany
Prosument	Prosument energii odnawialnej
Prosument wirtualny	Prosument wirtualny energii odnawialnej
Prosument zbiorowy	Prosument zbiorowy energii odnawialnej
P_{It}	Wskaźnik długookresowego migotania światła, obliczany z sekwencji 12 kolejnych wartości P _{st} , występujących w okresie 2 godz. zgodnie ze wzorem:
	$P_{It} = \sqrt[3]{\sum_{i=1}^{12} \frac{p_{sti}^3}{12}}$
	gdzie: i – sekwencje wartości P _{st}
P_{st}	Wskaźnik krótkookresowego migotania światła, mierzony przez 10 min,
RB	Rynek Bilansujący
RRM	Regulamin Rynku Mocy
SCO	Samoczynne częstotliwościowe odłączanie,
SN,	Średnie napięcie,
SPZ	Samoczynne ponowne załączanie - automatyka elektroenergetyczna, której działanie polega na samoczynnym podaniu impulsu załączającego wyłącznik liniowy bezzwłocznie lub po upływie odpowiednio dobranego czasu, po przejściu tego wyłącznika w stan otwarcia
SZR	Samoczynne załączenie rezerwy- automatyka elektroenergetyczna, której działanie polega na samoczynnym przełączeniu odbiorców z zasilania ze źródła podstawowego na zasilanie ze źródła rezerwowego, w przypadku nadmiernego obniżenia się napięcia lub zaniku napięcia

THD Współczynnik odkształcenia napięcia harmonicznego, obliczany zgodnie ze wzorem:

$$\text{THD} = \sqrt{\sum_{h=2}^{50} (u_h)^2}$$

gdzie:

THD – współczynnik odkształcenia harmonicznymi napięcia zasilającego

h - rząd wyższej harmonicznej

u_h - wartość względna napięcia w procentach składowej podstawowej

TSKB Techniczne Standardy Komunikacji Biznesowej

URB Uczestnik Rynku Bilansującego

URD Uczestnik Rynku Detalicznego

URD_{ME} Uczestnik rynku detalicznego typu posiadacz magazynu energii elektrycznej, o łącznej mocy zainstalowanej magazynu energii elektrycznej większej niż 50 kW

URD_o Uczestnik Rynku Detalicznego typu Odbiorca energii

URD_w Uczestnik Rynku Detalicznego typu Wytwórca energii

URE Urząd Regulacji Energetyki

WDB Warunki dotyczące bilansowania

WIRE System wymiany informacji o rynku energii

2. POJĘCIA I DEFINICJE

Administrator pomiarów	Jednostka organizacyjna lub podmiot odpowiedzialny za obsługę i kontrolę układów pomiarowo-rozliczeniowych.
Analizator jakości energii elektrycznej	Przyrząd pomiarowy służący do pomiarów jakości energii elektrycznej.
Awaria techniczna	Gwałtowne, nieprzewidziane uszkodzenie lub zniszczenie obiektu budowlanego, urządzenia technicznego lub systemu urządzeń technicznych powodujące przerwę w ich używaniu lub utratę ich właściwości. Awarię techniczną mogą wywołać również zdarzenia w cyberprzestrzeni, w rozumieniu ustawy o stanie klęski żywiołowej oraz działania o charakterze terrorystycznym.
Bezpieczeństwo dostaw energii elektrycznej	Zdolność systemu elektroenergetycznego do zapewnienia bezpieczeństwa pracy sieci elektroenergetycznej oraz równoważenia dostaw energii elektrycznej z zapotrzebowaniem na tę energię.
Bezpośredni układ pomiarowy	Licznik konwencjonalny lub licznik zdalnego odczytu, bez przekładników prądowych ani napięciowych, służący do pomiarów energii elektrycznej lub pomiarów i rozliczeń za tę energię
Bilansowanie handlowe	Zgłaszanie OSP przez POB do realizacji umów sprzedaży energii elektrycznej zawartych przez użytkowników systemu i prowadzenie rozliczania niezbilansowania w rozumieniu art. 2 pkt 9 EB GL dla każdego okresu rozliczania niezbilansowania w rozumieniu art. 2 pkt 10 EB GL.
Bilansowanie systemu	Działalność gospodarczą wykonywaną przez OSP w ramach świadczonych usług przesyłania, polegająca na równoważeniu zapotrzebowania na energię elektryczną z dostawami tej energii w tym bilansowanie w rozumieniu art. 2 pkt 10 rozporządzenia 2019/943.
Charakterystyka PP	Informacje rynku energii dotyczące PP, których zakres określają standardy wymiany informacji CSIRE (stanowiące załącznik do IRiESP-OIRE), z wyłączeniem danych pomiarowych, informacji o zdarzeniach rejestrowanych przez LZO i poleceń odbieranych przez LZO.
Dane pomiarowe	Dane pozyskiwane lub wyznaczone dla punktu pomiarowego.
Dni robocze	Dni od poniedziałku do piątku inne niż dni ustawowo wolne od pracy.
Dostawca usług bilansujących	Dostawca usług bilansujących w rozumieniu art. 2 pkt 6 EB GL.
Dystrybucja energii elektrycznej	Transport energii elektrycznej sieciami dystrybucyjnymi w celu jej dostarczania odbiorcom, z wyłączeniem sprzedaży energii.

Elektroenergetyczna automatyka zabezpieczeniowa	Automatyka, której celem jest wykrywanie zakłóceń w pracy systemu elektroenergetycznego lub jego elementach oraz podejmowanie działań mających na celu zminimalizowanie ich skutków. EAZ dzielimy na automatykę eliminacyjną, prewencyjną oraz restytucyjną.
Elektrownia	Zakład wytwarzania energii, tj. obszarowo wyodrębniona część przedsiębiorstwa energetycznego, prowadzącego działalność polegającą na przekształcaniu energii pierwotnej w energię elektryczną, składająca się z jednego modułu wytwarzania energii lub z większej liczby modułów wytwarzania energii mających jedno lub kilka miejsc przyłączenia do sieci.
Energia	Energia rozumiana jest w niniejszej IRiESD jako energia elektryczna.
Energia bilansująca	Energia bilansująca w rozumieniu art. 2 pkt 4 EB GL.
Farma fotowoltaiczna	Moduł parku energii wykorzystujący do wytwarzania energii elektrycznej energię promieniowania słonecznego, przyłączony do sieci w jednym miejscu przyłączenia.
Farma wiatrowa	Moduł parku energii wykorzystujący do wytwarzania energii elektrycznej energię wiatru, przyłączony do sieci w jednym miejscu przyłączenia.
Fizyczne miejsce dostarczania energii rynku bilansującego	Miejsce dostarczania energii rynku bilansującego, w którym jest realizowana fizyczna dostawa energii elektrycznej.
Fizyczny rejestr pomiarowy	Rejestr w LZO lub liczniku konwencjonalnym reprezentujący pomiar wielkości fizycznej dotyczącej energii elektrycznej zmierzonej w PP.
Generalna umowa dystrybucji	Umowa o świadczenie usług dystrybucji energii elektrycznej przez OSD na rzecz sprzedawcy, w celu umożliwienia realizacji przez sprzedawcę umów sprzedaży energii elektrycznej z URDo przyłączonych do sieci dystrybucyjnej OSD, którzy posiadają z OSD zawartą umowę dystrybucyjną.
Generalna umowa dystrybucji dla usługi kompleksowej (GUD-K)	Umowa o świadczenie usług dystrybucji energii elektrycznej na mocy, której OSD zobowiązuje się wobec sprzedawcy do świadczenia usług dystrybucji na rzecz URD, którym sprzedawca świadczy usługę kompleksową na podstawie umowy kompleksowej.
Grafik obciążeń	Zbiór danych określających oddzielnie dla poszczególnych okresów przyjętych do technicznego bilansowania systemu, zawierający ilości energii elektrycznej planowane do wprowadzenia do sieci lub do poboru z sieci.
Grupy przyłączeniowe	Grupy podmiotów, których urządzenia, instalacje i sieci są przyłączone do sieci, podzielonych w następujący sposób: d) grupa przyłączeniowa II - podmioty, których urządzenia, instalacje lub sieci są przyłączane bezpośrednio do sieci o napięciu znamionowym 110kV,

- e) grupa przyłączeniowa III - podmioty, których urządzenia, instalacje lub sieci są przyłączane bezpośrednio do sieci o napięciu znamionowym wyższym niż 1 kV, jednak niższym niż 110 kV,
- f) grupa przyłączeniowa IV - podmioty, których urządzenia, instalacje lub sieci są przyłączane bezpośrednio do sieci o napięciu znamionowym nie wyższym niż 1 kV oraz o mocy przyłączeniowej większej niż 40 kW,
- c) grupa przyłączeniowa V - podmioty, których urządzenia, instalacje lub sieci są przyłączane bezpośrednio do sieci o napięciu znamionowym nie wyższym niż 1 kV oraz o mocy przyłączeniowej nie większej niż 40 kW,
- d) grupa przyłączeniowa VI - podmioty, których urządzenia, instalacje lub sieci są przyłączane do sieci przez tymczasowe przyłącze, które będzie, na zasadach określonych w umowie o przyłączenie, zastąpione przyłączem docelowym lub podmioty, których urządzenia, instalacje lub sieci są przyłączane do sieci na czas określony, ale nie dłuższy niż rok.

Instalacja odbiorcza

Instalacja odbiorcza w rozumieniu art. 2 pkt 1 NC DC.

Instalacja odnawialnego źródła energii

Instalacja stanowiąca wyodrębniony zespół:

- a) urządzeń służących do wytwarzania energii i wyprowadzania mocy, w których energia elektryczna lub ciepło są wytwarzane z odnawialnych źródeł energii lub
- b) obiektów budowlanych i urządzeń stanowiących całość techniczno-użytkową służący do wytwarzania biogazu rolniczego,

- a także połączony z tym zespołem magazyn energii elektrycznej, w tym magazynu biogazu rolniczego.

Jednostka bilansowa

Zbiór rzeczywistych lub wirtualnych miejsc dostarczania energii elektrycznej utworzony na potrzeby rozliczania niezbilansowania.

Jednostka grafikowa

Zbiór rzeczywistych miejsc dostarczania energii elektrycznej, określonych dla zasobów użytkowników systemu, za pomocą których dostawca usług bilansujących świadczy usługi bilansujące.

Jednostka wytwórcza

Moduł wytwarzania energii, tj. wyodrębniony zespół urządzeń elektrowni, służący do wytwarzania energii elektrycznej i wyprowadzania mocy. Jednostka wytwórcza obejmuje także transformatory oraz linie służące do wyprowadzenia mocy, wraz z łącznikami w miejscu przyłączenia jednostki do sieci.

W przypadku, gdy ze względu na ścisłe powiązanie technologiczne w procesie wytwarzania energii, produkcja energii z jednego źródła jest uzależniona od pracy innego,

takie źródła wytwórcze należy traktować jako jedną jednostkę wytwórczą.

Rozporządzenie Komisji (UE) 2016/631 z dnia 14 kwietnia 2016 r. ustanawiające kodeks sieci dotyczący wymogów w zakresie przyłączenia jednostek wytwórczych do sieci (Dz. Urz. UE L 112/1 z 27.4.2016) - NC RfG, w art. 5 ust. 2 określa cztery kategorie (typy) modułów wytwarzania energii, tj. typ A, B, C i D oraz wartości graniczne progów mocy dla tych modułów. Na podstawie art. 5 ust. 3 powołanego rozporządzenia zostały opracowane przez OSP i zatwierdzone przez Prezesa URE dla obszaru Rzeczypospolitej Polskiej progi mocy maksymalnych dla ww. modułów wytwarzania energii typu B, C i D.

Podział modułów wytwarzania energii:

- a) moduł wytwarzania energii typu A –moduł wytwarzania energii przyłączony do sieci o napięciu niższym niż 110 kV oraz mocy maksymalnej nie mniejszej niż 0,8 kW i mniejszej niż 200 kW,
- b) moduł wytwarzania energii typu B –moduł wytwarzania energii przyłączony do sieci o napięciu niższym niż 110 kV oraz mocy maksymalnej nie mniejszej niż 200 kW i mniejszej niż 10 MW,
- c) moduł wytwarzania energii typu C –moduł wytwarzania energii przyłączony do sieci o napięciu niższym niż 110 kV oraz mocy maksymalnej nie mniejszej niż 10 MW i mniejszej niż 75 MW,
- d) moduł wytwarzania energii typu D –moduł wytwarzania energii przyłączony do sieci o napięciu niższym niż 110 kV i mocy maksymalnej nie mniejszej niż 75 MW oraz wszystkie moduły wytwarzania energii, bez względu na ich moc maksymalną, jeśli napięcie w punkcie ich przyłączenia ma wartość co najmniej 110 kV.

Jednostka wytwórcza centralnie dysponowana

Moduł wytwarzania energii:

- a) przyłączony do sieci przesyłowej elektroenergetycznej albo
- b) ciepły kondensacyjny o mocy osiągalnej równej 100 MW lub wyższej przyłączony do koordynowanej sieci 110 kV lub szczytowo-pompowy przyłączony do koordynowanej sieci 110 kV, albo
- c) przyłączony do koordynowanej sieci 110 kV inny niż określony w lit. b), którym OSP dysponuje na podstawie odrębnych umów zawartych z wytwórcą i OSD, do którego sieci ten moduł wytwarzania energii jest przyłączony,

o ile nie został objęty zmianą statusu JWCD zgodnie z § 14 rozporządzenia systemowego.

Kod EIC

Kod służący do identyfikacji podmiotów na europejskim rynku energii. Kody nadawane są przez Centralne Biuro Kodów EIC (ENTSO-E) i przez Lokalne Biura Kodów

Instrukcja Ruchu i Eksploatacji Sieci Dystrybucyjnej CMC Poland Sp. z o.o.		
Data: 09.07.2024 r.	Wersja 4.0.	Strona 173 z 229
Obowiązuje od 20.09.2024 roku		

EIC w poszczególnych krajach. W Polsce Lokalne Biura Kodów EIC prowadzone są przez Polskie Sieci Elektroenergetyczne S.A. (numer identyfikacyjny 19) oraz Operatora Gazociągów Przesyłowych GAZ-SYSTEM S.A. (numer identyfikacyjny 53).

**Koordynowana sieć
110 kV**

Część sieci dystrybucyjnej 110 kV, w której przepływy energii elektrycznej zależą także od warunków pracy sieci przesyłowej.

**Krajowy system
elektroenergetyczny (KSE)**

System elektroenergetyczny na terenie Polski.

Licznik konwencjonalny

Przyrząd pomiarowy w rozumieniu art. 4 pkt 5 ustawy z dnia 11 maja 2001 r. - Prawo o miarach, służący do pomiaru energii elektrycznej i rozliczeń za tą energię, niewyposażony w funkcję komunikacji z systemem zdalnego odczytu.

**Licznik / Licznik energii
elektrycznej**

Licznik zdalnego odczytu oraz licznik konwencjonalny.

Licznik zdalnego odczytu

Przyrząd pomiarowy w rozumieniu art. 4 pkt 5 ustawy z dnia 11 maja 2001 r. - Prawo o miarach, służący do pomiaru energii elektrycznej i rozliczeń za tę energię, wyposażony w funkcję komunikacji z systemem zdalnego odczytu.

Linia bezpośrednia

Linia elektroenergetyczna łącząca wydzieloną jednostkę wytwarzania energii elektrycznej bezpośrednio z odbiorcą lub linia elektroenergetyczna łącząca jednostkę wytwarzania energii elektrycznej przedsiębiorstwa z instalacjami należącymi do tego przedsiębiorstwa albo instalacjami należącymi do przedsiębiorstwa od niego zależnych.

Magazyn energii elektrycznej

Instalacja umożliwiająca magazynowanie energii elektrycznej i wprowadzenie jej do sieci elektroenergetycznej.

**Magazynowanie energii
elektrycznej**

Przetworzenie energii elektrycznej pobranej z sieci elektroenergetycznej lub wytworzonej przez jednostkę wytwórczą przyłączoną do sieci elektroenergetycznej i współpracującą z tą siecią do innej postaci energii, przechowanie tej energii, a następnie ponowne jej przetworzenie na energię elektryczną.

**Maksymalna moc
dyspozycyjna netto**

Moc osiągalna netto pomniejszona o planowane lub nieplanowane ubytki mocy.

Mała instalacja

Instalacja odnawialnego źródła energii o łącznej mocy zainstalowanej elektrycznej większej niż 50 kW i nie większej niż 1 MW, przyłączoną do sieci elektroenergetycznej o napięciu znamionowym niższym niż 110 kV albo o mocy osiągalnej cieplnej w skojarzeniu większej niż 150 kW i mniejszej niż 3 MW, w której łączna moc zainstalowana elektryczna jest większa niż 50 kW i nie większa niż 1 MW.

Miejsce dostarczania	Miejsce, do którego przedsiębiorstwo energetyczne dostarcza energię elektryczną, określone w umowie o przyłączenie do sieci, albo w umowie dystrybucji energii elektrycznej albo w umowie sprzedaży energii elektrycznej, albo w umowie kompleksowej, będące jednocześnie miejscem jej odbioru.
Miejsce Dostarczania Energii Rynku Detalicznego (MDD)	Określony przez OSD punkt w sieci dystrybucyjnej poza obszarem RB, w którym następuje przekazanie energii pomiędzy sprzedawcą lub POB _Z , a URD.
Miejsce przyłączenia	Punkt w sieci, w którym przyłącze łączy się z siecią.
Mikroinstalacja	Instalacja odnawialnego źródła energii o łącznej mocy zainstalowanej elektrycznej nie większej niż 50 kW, przyłączona do sieci elektroenergetycznej o napięciu znamionowym niższym niż 110 kV albo o mocy osiągalnej cieplnej w skojarzeniu nie większej niż 150 kW, w której łączna moc zainstalowana elektryczna jest nie większa niż 50 kW.
Minimalna moc dyspozycyjna netto	Moc minimum technicznego netto powiększona o planowane lub nieplanowane ubytki mocy.
Moc bezpieczna	Moc czynna określona przez odbiorcę, przy której wprowadzane ograniczenia w dostarczaniu i poborze energii elektrycznej nie powodują zagrożenia bezpieczeństwa osób, uszkodzenia lub zniszczenia obiektów technologicznych.
Moc bilansująca	Moc bilansująca w rozumieniu art. 2 pkt 5 EB GL.
Moc dyspozycyjna	Moc osiągalna jednostki wytwórczej albo magazynu energii elektrycznej pomniejszona o ubytki mocy.
Moc osiągalna	Maksymalna moc czynna, przy której jednostka wytwórcza albo magazyn energii elektrycznej może pracować bez uszczerbku dla trwałości tej jednostki, magazynu przy parametrach nominalnych, potwierdzona testami.
Moc przyłączeniowa	Moc czynna planowana do pobierania z sieci lub wprowadzania do sieci, określona w umowie o przyłączenie do sieci jako wartość maksymalna wyznaczana ze średnich wartości tej mocy w okresach 15-minutowych, służąca do zaprojektowania przyłącza.
Moc umowna	Moc czynna pobierana z sieci lub wprowadzana do sieci, określona w: <ul style="list-style-type: none"> a) umowie o świadczenie usług przesyłania lub dystrybucji energii elektrycznej, umowie sprzedaży energii elektrycznej albo umowie kompleksowej jako wartość nie mniejsza niż wyznaczona jako wartość maksymalna ze średniej wartości mocy w okresie 15-minutowym, z uwzględnieniem współczynników odzwierciedlających specyfikę układu zasilania odbiorcy, albo

- b) umowie o świadczenie usług przesyłania energii elektrycznej zawieranej między operatorem systemu przesyłowego elektroenergetycznego a operatorem systemu dystrybucyjnego elektroenergetycznego posiadającym co najmniej dwa sieciowe miejsca dostarczania energii elektrycznej połączone z siecią każdego z tych operatorów, jako średnia z maksymalnych łącznych mocy średniodziennej pobieranych przez danego operatora systemu dystrybucyjnego elektroenergetycznego w sieciowych miejscach dostarczania energii elektrycznej, wyznaczona na podstawie wskazań układów pomiarowo-rozliczeniowych albo
- c) umowie o świadczenie usług dystrybucji energii elektrycznej, zawieranej między operatorami systemu dystrybucyjnego elektroenergetycznego posiadającymi co najmniej dwa sieciowe miejsca dostarczania energii elektrycznej połączone siecią każdego z tych operatorów jako średnia z maksymalnych łącznych mocy średniodziennej pobieranych w miejscach połączeń sieci operatorów systemów dystrybucyjnych, wyznaczona na podstawie wskazań układów pomiarowo-rozliczeniowych.

Moc zainstalowana elektryczna instalacji odnawialnego źródła energii

Łączna moc znamionowa czynna:

- a) zespołu urządzeń służących do wytwarzania energii elektrycznej - zespołu prądotwórczego, podana przez producenta na tabliczce znamionowej, a w przypadku jej braku, moc znamionowa czynna tego zespołu określona przez jednostkę posiadającą akredytację Polskiego Centrum Akredytacji - w przypadku instalacji odnawialnego źródła energii wykorzystującej do wytwarzania energii elektrycznej biogaz lub biogaz rolniczy,
- b) generatora, modułu fotowoltaicznego lub ogniwa paliwowego podana przez producenta na tabliczce znamionowej - w przypadku instalacji innej niż wskazana w lit. a).

Moduł parku energii

Moduł parku energii w rozumieniu art. 2 pkt 17 NC RfG.

Moduł wytwarzania energii

Moduł wytwarzania energii w rozumieniu art. 2 pkt 5 NC RfG.

Napięcie znamionowe

Wartość skuteczna napięcia określająca i identyfikująca sieć elektroenergetyczną.

Nielegalne pobieranie energii

Pobieranie energii elektrycznej bez zawarcia umowy, z całkowitym albo częściowym pominięciem układu

pomiarowo-rozliczeniowego lub poprzez ingerencję w ten układ mającą wpływ na zafałszowanie pomiarów dokonywanych przez układ pomiarowo-rozliczeniowy.

Niebilansowanie

Niebilansowanie w rozumieniu art. 2 pkt 8 EB GL.

Niskie napięcie

Napięcie nie wyższe niż 1 kV.

Normalny układ pracy sieci

Układ pracy sieci i przyłączonych źródeł wytwórczych, zapewniający najkorzystniejsze warunki techniczne i ekonomiczne transportu energii elektrycznej oraz spełnienie kryteriów niezawodności pracy sieci i jakości energii elektrycznej dostarczanej użytkownikom sieci.

Obiekt

Budynek lub budowla w rozumieniu ustawy z dnia 7 lipca 1994 r. -Prawo budowlane (Dz. U. z 2024 r. poz. 725, z późn. zm.), a także ich wyodrębnioną część albo zespół budynków lub budowli, które mieszczą się pod jednym adresem lub w jednej lokalizacji, wraz z urządzeniami połączonymi ze sobą siecią lub instalacją odbiorczą przyłączoną do sieci elektroenergetycznej - w celu dostarczania energii elektrycznej na podstawie umowy sprzedaży i umowy o świadczenie usług dystrybucji energii elektrycznej albo umowy kompleksowej, o których mowa odpowiednio w art. 5 ust. 1 i 3 Ustawy, zawartych z tym samym odbiorcą, przy wykorzystaniu jednego lub więcej przyłączy tworzących kompletny układ zasilania.

Obiekt pomiarowy

Zbiór fizyczny lub wirtualny obejmujący co najmniej jeden PP.

Obrót energią elektryczną

Działalność gospodarcza polegająca na handlu hurtowym albo detalicznym energią elektryczną.

Obszar OSD

Posiadana przez OSD sieć elektroenergetyczna na obszarze określonym w koncesji na dystrybucję energii elektrycznej OSD, za której ruch i eksploatację odpowiada OSD.

Obszar RB

Część systemu elektroenergetycznego, w której jest prowadzony hurtowy obrót energią elektryczną oraz w ramach której OSP równoważy bieżące zapotrzebowanie na energię elektryczną z dostawami tej energii w KSE, oraz zarządza ograniczeniami systemowymi i prowadzi wynikające z tego rozliczenia, z podmiotami biorącymi udział w RB.

Odbiorca

Każdy, kto otrzymuje lub pobiera energię elektryczną na podstawie umowy z przedsiębiorstwem energetycznym.

Odbiorca grafikowy

Odbiorca uprawniony do prawa wyboru sprzedawcy i korzystający z tego prawa, rozliczany godzinowo posiadający układy pomiarowo-rozliczeniowe z możliwością rejestracji rzeczywistych godzinowych wartości poboru energii elektrycznej.

Odbiorca końcowy	Odbiorca dokonujący zakupu energii elektrycznej na własny użytek; do własnego użytku nie zalicza się energii elektrycznej zakupionej w celu jej magazynowania lub zużycia na potrzeby wytwarzania, przesyłania lub dystrybucji energii elektrycznej.
Odbiorca profilowy	Odbiorca uprawniony do prawa wyboru sprzedawcy i korzystający z tego prawa, rozliczany za pomocą profili, przyłączony bezpośrednio do sieci dystrybucyjnej o napięciu znamionowym nie wyższym niż 1 kV oraz mocy umownej poniżej 40 kW lub prądzie znamionowym zabezpieczenia przedlicznikowego w torze prądowym nie większym niż 63A.
Odbiorca w ORed	Podmiot będący stroną umowy o świadczenie usług przesyłania lub umowy regulującej zasady świadczenia usług dystrybucji w danym ORed.
Odbiorca wrażliwy energii elektrycznej	Osoba, której przyznano dodatek mieszkaniowy w rozumieniu art. 2 ust. 1 ustawy z dnia 21 czerwca 2001 r. o dodatkach mieszkaniowych (Dz. U. z 2021 r. poz. 2021 r.), która jest stroną umowy kompleksowej lub umowy sprzedaży energii elektrycznej zawartej z przedsiębiorstwem energetycznym i zamieszkuje w miejscu dostarczania energii elektrycznej.
Odlączenie od sieci	Trwałe rozdzielenie urządzeń, instalacji lub sieci podmiotu przyłączonego do sieci dystrybucyjnej, obejmujące m.in. trwały demontaż elementów przyłącza.
Odnawialne źródło energii	Odnawialne, niekopalne źródła energii obejmujące energię wiatru, energię promieniowania słonecznego, energię aerotermalną, energię geotermalną, energię hydrotermalną, hydroenergię, energię fal, prądów i pływów morskich, energię otrzymywaną z biomasy, biogazu, biogazu rolniczego oraz z biopłynów.
Ograniczenia elektrowniane	Ograniczenia wynikające z technicznych warunków pracy jednostek wytwórczych.
Ograniczenia sieciowe	Ograniczenia przesyłowe, o których mowa w art. 2 pkt 4 rozporządzenia 2019/943.
Okres rozliczania niezbilansowania	Okres rozliczania niezbilansowania w rozumieniu art. 2 pkt 10 EB GL określony w WDB.
Ogólnodostępna stacja ładowania	Stacja ładowania dostępna na zasadach równoprawnego traktowania dla każdego posiadacza pojazdu elektrycznego i pojazdu hybrydowego.
Okres rozliczeniowy usług dystrybucyjnych	Okres pomiędzy dwoma kolejnymi odczytami urządzeń do pomiaru mocy lub energii elektrycznej, dokonany przez OSD.
Operator	Operator systemu przesyłowego lub operator systemu dystrybucyjnego.

Operator handlowy (OH)	Podmiot, który jest odpowiedzialny za dysponowanie Jednostką Grafikową Uczestnika Rynku Bilansującego w zakresie handlowym.
Operator handlowo-techniczny (OHT)	Podmiot, który jest odpowiedzialny za dysponowanie Jednostką Grafikową Uczestnika Rynku Bilansującego w zakresie handlowym i technicznym.
Operator informacji rynku energii	Podmiot odpowiedzialny za zarządzanie i administrowanie Centralnym systemem informacji rynku energii oraz przetwarzanie zgromadzonych w nim informacji na potrzeby realizacji procesów rynku energii.
Operator ogólnodostępnej stacji ładowania	Podmiot odpowiedzialny za budowę, zarządzanie bezpieczeństwem funkcjonowania, eksploatację, konserwację remonty ogólnodostępnej stacji ładowania.
Operator pomiarów	Podmiot, który realizuje funkcje operatorskie w zakresie przekazywania i pozyskiwania danych pomiarowych do/od OSP zgodnie z WDB.
Operator rozliczeń	Podmiot, o którym mowa w art. 47 ustawy z dnia 29 czerwca 2007 r. o zasadach pokrywania kosztów powstałych u wytwórców w związku z przedterminowym rozwiązaniem umów długoterminowych sprzedaży mocy i energii elektrycznej (Dz. U. z 2019 poz. 1874);
Operator systemu dystrybucyjnego (OSDn)	Przedsiębiorstwo energetyczne zajmujące się dystrybucją energii elektrycznej, odpowiedzialne za ruch sieciowy w systemie dystrybucyjnym, bieżące i długookresowe bezpieczeństwo funkcjonowania tego systemu, eksploatację, konserwację, remonty oraz niezbędną rozbudowę sieci dystrybucyjnej, w tym połączeń z innymi systemami elektroenergetycznymi, nie posiadające bezpośredniego połączenia z OSP, przyłączone do OSDp.
Operator systemu dystrybucyjnego (OSDp)	Operator systemu dystrybucyjnego, którego sieć dystrybucyjna jest połączona siecią innego operatora systemu dystrybucyjnego, a który jednocześnie posiada bezpośrednie połączenie z siecią przesyłową operatora systemu przesyłowego.
Operator systemu przesyłowego (OSP)	Przedsiębiorstwo energetyczne zajmujące się przesyłaniem energii elektrycznej, odpowiedzialne za ruch sieciowy w systemie przesyłowym, bieżące i długookresowe bezpieczeństwo funkcjonowania tego systemu, eksploatację, konserwację, remonty oraz niezbędną rozbudowę sieci przesyłowej, w tym połączeń z innymi systemami elektroenergetycznymi.
Podmiot odpowiedzialny za bilansowanie	Podmiot w rozumieniu art. 2 pkt 14 rozporządzenia 2019/943 uczestniczący w RB na podstawie umowy przesyłowej.
Podmiot prowadzący bilansowanie handlowe będący OSDp	OSDp, który działając jako przedsiębiorstwo bilansujące: a) dokonuje zakupu energii elektrycznej w celu pokrywania strat powstałych w sieci dystrybucyjnej podczas

	<p>dystrybucji energii elektrycznej tą siecią oraz</p> <p>b) może dokonywać zakupu energii elektrycznej w celu pokrywania potrzeb OSDp związanych z wykonywaną działalnością gospodarczą w zakresie dystrybucji energii elektrycznej.</p>
Podmiot prowadzący bilansowanie handlowe zasobów	<p>Podmiot odpowiedzialny za niezbilansowanie zasobów:</p> <p>a) których jest właścicielem, przy czym w uzasadnionych sytuacjach zamiast właściciela może działać użytkownik systemu, który dysponuje innym niż własność tytułem prawnym do zasobu albo zasobów, lub</p> <p>b) w odniesieniu do których został wskazany jako odpowiedzialny za ich niezbilansowanie przez właścicieli albo sprzedawców energii elektrycznej w przypadku zasobów odbiorców końcowych przyłączonych do sieci dystrybucyjnej.</p>
Podmiot ubiegający się o przyłączenie do sieci (podmiot przyłączony do sieci)	<p>Podmiot ubiegający się o przyłączenie do sieci swoich urządzeń, instalacji lub sieci elektroenergetycznej (podmiot, którego urządzenia, instalacje i sieci są przyłączone do sieci elektroenergetycznej).</p>
Półpośredni układ pomiarowy	<p>Licznik konwencjonalny lub licznik zdalnego odczytu wraz z przekładnikami prądowymi, służący do pomiarów energii elektrycznej lub pomiarów i rozliczeń za tę energię.</p>
Pośredni układ pomiarowy	<p>Licznik konwencjonalny lub licznik zdalnego odczytu wraz z przekładnikami prądowymi i napięciowymi, służący do pomiarów energii elektrycznej lub pomiarów i rozliczeń za tę energię.</p>
Procedura zmiany sprzedawcy	<p>Zbiór działań zapoczątkowany w dniu złożenia przez odbiorcę (lub sprzedawcę w imieniu odbiorcy) zgłoszenia zmiany sprzedawcy, który w konsekwencji podjętych przez OSD prac, doprowadza do zmiany sprzedawcy przez odbiorcę, lub w przypadku nie spełnienia warunków koniecznych do realizacji procedury, do przekazania odbiorcy oraz nowemu sprzedawcy informacji o przerwaniu procesu zmiany sprzedawcy wraz z podaniem przyczyn.</p>
Programy łączeniowe	<p>Procedury i czynności związane z operacjami łączeniowymi, próbami napięciowymi, tworzeniem układów przejściowych oraz włączeniami do systemu elektroenergetycznego nowych obiektów, a także po dłuższym postoju związanym z modernizacją lub przebudową.</p>
Prosument energii odnawialnej	<p>Odbiorca końcowy wytwarzający energię elektryczną wyłącznie z odnawialnych źródeł energii na własne potrzeby w mikroinstalacji pod warunkiem, że w przypadku odbiorcy końcowego niebędącego odbiorcą energii elektrycznej w gospodarstwie domowym, nie stanowi to przedmiotu przeważającej działalności gospodarczej określonej zgodnie z przepisami wydanymi na podstawie art. 40 ust.2 ustawy z dnia 29 czerwca 1995 r. o statystyce publicznej.</p>

Proces rynku energii	Sekwencja działań realizowanych przez co najmniej dwa podmioty będące Użytkownikiem systemu elektroenergetycznego lub OIRE, na podstawie których następuje sprzedaż energii elektrycznej, jej wprowadzenie do sieci lub pobór lub świadczenie usług związanych z energią elektryczną.
Prosument wirtualny energii odnawialnej	Odbiorca końcowy wytwarzający energię elektryczną wyłącznie z odnawialnych źródeł energii na własne potrzeby w instalacji odnawialnego źródła energii przyłączonej do sieci dystrybucyjnej elektroenergetycznej w innym mJeScu niż mJeSce dostarczania energii elektrycznej do tego odbiorcy, która jednocześnie nie jest przyłączona do sieci dystrybucyjnej elektroenergetycznej za pośrednictwem wewnętrznej instalacji elektrycznej budynku wielolokalowego, pod warunkiem że w przypadku odbiorcy końcowego niebędącego odbiorcą energii elektrycznej w gospodarstwie domowym wytwarzanie to nie stanowi przedmiotu przeważającej działalności gospodarczej określonej zgodnie z przepisami wydanymi na podstawie art. 40 ust. 2 ustawy z dnia 29 czerwca 1995 r. o statystyce publicznej.
Prosument zbiorowy energii odnawialnej	Odbiorca końcowy wytwarzający energię elektryczną wyłącznie z odnawialnych źródeł energii na własne potrzeby w mikroinstalacji lub małej instalacji przyłączonej do sieci dystrybucyjnej elektroenergetycznej za pośrednictwem wewnętrznej instalacji elektrycznej budynku wielolokalowego, w której znajduje się punkt poboru energii elektrycznej tego odbiorcy, pod warunkiem że w przypadku odbiorcy końcowego niebędącego odbiorcą energii elektrycznej w gospodarstwie domowym wytwarzanie to nie stanowi przedmiotu przeważającej działalności gospodarczej określonej zgodnie z przepisami wydanymi na podstawie art. 40 ust. 2 ustawy z dnia 29 czerwca 1995 r. o statystyce publicznej.
Przedpłatowy układ pomiarowo-rozliczeniowy	Układ pomiarowo-rozliczeniowy realizujący funkcję włączenia lub wyłączenia możliwości poboru energii elektrycznej w zależności od stanu Salda dekrementującego.
Przedsiębiorstwo energetyczne	Podmiot prowadzący działalność gospodarczą w zakresie: wytwarzania, magazynowania, przesyłania, dystrybucji energii elektrycznej lub obrotu nimi.
Przedsiębiorstwo obrotu	Przedsiębiorstwo energetyczne prowadzące działalność gospodarczą polegającą na handlu hurtowym lub detalicznym energią elektryczną, niezależnie od innych rodzajów prowadzonych działalności.
Przełącznik SCO	Wyodrębniony przełącznik albo funkcja w terminalu zabezpieczeniowym lub sterowniku układu sterowania stacji, które wykonują pomiar częstotliwości i porównanie

	częstotliwości zmierzonej z nastawioną wielkością kryterialną, po przekroczeniu której jest generowany jest sygnał sterujący w celu wyłączenia odbioru za pomocą wyłączników
Przerwa planowana	Przerwa w dostarczaniu energii elektrycznej wynikająca z programu prac eksploatacyjnych sieci elektroenergetycznej; czas trwania tej przerwy jest liczony od chwili otwarcia wyłącznika do czasu wznowienia dostarczania energii elektrycznej.
Przerwa nieplanowana	Przerwa w dostarczaniu energii elektrycznej spowodowana wystąpieniem awarii w sieci elektroenergetycznej, przy czym czas trwania tej przerwy jest liczony od chwili uzyskania przez przedsiębiorstwo energetyczne zajmujące się dystrybucją energii elektrycznej informacji o jej wystąpieniu do czasu wznowienia dostarczania energii elektrycznej.
Przesyłanie - transport energii elektrycznej	Przesyłanie-transport energii elektrycznej sieciami przesyłowymi w celu jej dostarczenia do sieci dystrybucyjnych lub odbiorcom końcowym przyłączonym do sieci przesyłowych, z wyłączeniem sprzedaży energii elektrycznej.
Przyłącze	Odcinek lub element sieci służące do połączenia urządzeń, instalacji lub sieci podmiotu, dostosowane do mocy przyłączeniowej z pozostałą częścią sieci przedsiębiorstwa energetycznego świadczącego na rzecz podmiotu przyłączanego usługę przesyłania lub dystrybucji energii elektrycznej.
Punkt dostarczania energii	Miejsce przyłączenia URD do sieci dystrybucyjnej poza obszarem Rynku Bilansującego, obejmujące jeden lub więcej fizycznych punktów przyłączenia do sieci, dla których realizowany jest proces bilansowania handlowego.
Punkt poboru energii	Punkt pomiarowy w instalacji lub sieci, dla którego dokonuje się rozliczeń oraz dla którego może nastąpić zmiana sprzedawcy.
Punkt pomiarowy (PP)	Miejsce w urządzeniu instalacji lub sieci elektroenergetycznej, w którym dokonuje się pomiaru lub wyznaczenia wielkości fizycznych dotyczących energii elektrycznej.
Punkt pomiarowy – licznik bilansujący (PPB)	Punkt pomiarowy obejmujący stację elektroenergetyczną transformującą średnie napięcie na niskie (SN/nN), stanowiącą element sieci dystrybucyjnej <i>CMC Poland</i> .
Punkt pomiarowy – inny (PPI)	Punkt pomiarowy w urządzeniu, instalacji lub sieci, w którym dokonuje się pomiaru lub wyznaczenia wielkości fizycznych dotyczących energii elektrycznej, niebędących PPB albo PPE albo PPW.
Punkt pomiarowy – Punkt wymiany (PPW)	Punkt pomiarowy na granicy obszarów sieci elektroenergetycznych OSDp.
Regulacyjne usługi systemowe	Usługi świadczone przez podmioty na rzecz operatora systemu przesyłowego, umożliwiające operatorowi systemu

	przesyłowego świadczenie usług systemowych, niezbędne do prawidłowego funkcjonowania KSE, zapewniające zachowanie określonych wartości parametrów niezawodnościowych.
Reprezentant prosumentów	Osoba fizyczna, osoba prawna lub jednostka organizacyjna niebędąca osobą prawną, której ustawa przyznaje zdolność prawną, uprawnioną na podstawie umowy, o której mowa w art. 4a ust. 1 Ustawy OZE, do reprezentacji prosumentów wirtualnych energii odnawialnej lub prosumentów zbiorowych energii odnawialnej, w szczególności w relacjach z operatorem systemu dystrybucyjnego elektroenergetycznego, zarządcą budynku wielolokalowego lub organami administracji architektoniczno-budowlanej, a w przypadku prosumenta wirtualnego energii odnawialnej - także podmiotem odpowiedzialnym za bilansowanie.
Rezerwa mocy	Możliwa do wykorzystania w danym okresie, zdolność jednostek wytwórczych do wytwarzania energii elektrycznej i dostarczania jej do sieci.
Rozporządzenie pomiarowe	Rozporządzenie Ministra Klimatu i Środowiska z dnia 22 marca 2022 r. w sprawie systemu pomiarowego (Dz. U. z 2022 r. poz. 788).
Rozporządzenie taryfowe	Rozporządzenie Ministra Klimatu i Środowiska z dnia 29 listopada 2022 r. w sprawie sposobu kształtowania i kalkulacji taryf oraz sposobu rozliczeń w obrocie energią elektryczną (Dz. U. z 2022 r., poz. 2505 z późn. zm.).
Ruch próbny	Nieprzerwana praca uruchamianych urządzeń, instalacji lub sieci, przez okres co najmniej 72 godzin, z parametrami pracy określonymi przez operatora systemu dystrybucyjnego.
Ruch sieciowy	Sterowanie pracą sieci.
Rynek bilansujący	Rynek bilansujący w rozumieniu art. 2 pkt 2 EB GL.
Rynek detaliczny	Obszar sieci dystrybucyjnej zarządzanej przez OSD, która nie jest objęta obszarem Rynku Bilansującego.
Rzeczywiste miejsce dostarczania energii elektrycznej	Miejsce dostarczania energii elektrycznej, w którym jest realizowana dostawa tej energii powiązana bezpośrednio z jej fizycznymi przepływami, której ilość jest wyznaczana za pomocą układu pomiarowo-rozliczeniowego, będące jednocześnie rzeczywistym miejscem odbioru tej energii.
Saldo dekrementujące	Liczbę wyrażoną w ilości energii elektrycznej lub jednostkach pieniężnych, pozostałą do wykorzystania przez URDo dla przedpłatowej formy rozliczeń w ramach umowy kompleksowej.
Samoczynne częstotliwościowe odciążenie – SCO	Samoczynne wyłączanie odbiorców w przypadku obniżenia się częstotliwości do określonej wielkości, spowodowanego deficytem mocy w systemie elektroenergetycznym.

Samoczynne ponowne załączenie – SPZ	Automatyka elektroenergetyczna, której działanie polega na samoczynnym podaniu impulsu załączającego wyłącznik linii po upływie odpowiednio dobranego czasu, po przejściu tego wyłącznika w stan otwarcia z powodu zadziałania zabezpieczenia.
Sieci	Instalacje połączone i współpracujące ze sobą, służące do przesyłania lub dystrybucji energii elektrycznej, należące do przedsiębiorstwa energetycznego.
Sieć dystrybucyjna	Sieć elektroenergetyczna wysokich, średnich i niskich napięć, za której ruch sieciowy jest odpowiedzialny operator systemu dystrybucyjnego.
Sieć przesyłowa	Sieć elektroenergetyczna najwyższych lub wysokich napięć, za której ruch sieciowy jest odpowiedzialny operator systemu przesyłowego.
Skorygowane dane pomiarowe	Dane pomiarowe wyznaczone w przypadku , gdy dane pomiarowe pozyskane z licznika konwencjonalnego lub z licznika zdalnego odczytu są błędne.
Sprzedawca	Przedsiębiorstwo energetyczne prowadzące działalność gospodarczą polegającą na sprzedaży energii elektrycznej przez niego wytworzonej lub przedsiębiorstwo energetyczne prowadzące działalność gospodarczą polegającą na obrocie energią elektryczną.
Sprzedawca rezerwowy	Przedsiębiorstwo energetyczne wyznaczone zgodnie z art. 40 ust. 3 pkt 1 ustawy OZE na sprzedawcę zobowiązanego na obszarze działania CMC Poland Sp. z o.o., zapewniające przyłączonym do danego systemu elektroenergetycznego sprzedaż rezerwową.
Sprzedaż energii elektrycznej	Bezpośrednią sprzedaż energii przez podmiot zajmujący się jej wytwarzaniem lub odsprzedaż energii przed podmiot zajmujący się jej obrotem.
Sprzedaż rezerwowa	Sprzedaż energii elektrycznej URD przyłączonemu do sieci dystrybucyjnej elektroenergetycznej dokonywana przez sprzedawcę rezerwowego w przypadku nieprzekazania do CIRE informacji o zawarciu umowy sprzedaży energii elektrycznej albo umowy kompleksowej dla danego PPE.
Spółdzielnia energetyczna	Spółdzielnię w rozumieniu ustawy z dnia 16 września 1982 r. - Prawo spółdzielcze (Dz. U. z 2021 r. poz. 648, z 2023 r. poz. 1450) lub ustawy z dnia 4 października 2018 r. o spółdzielniach rolników (Dz. U. z 2024 r. poz. 372), której przedmiotem działalności jest wytwarzanie energii elektrycznej lub biogazu, lub ciepła, w instalacjach odnawialnego źródła energii i równoważenie zapotrzebowania energii elektrycznej lub biogazu, lub ciepła, wyłącznie na potrzeby własne spółdzielni energetycznej i jej członków, przyłączonych do zdefiniowanej obszarowo sieci

	dystrybucyjnej elektroenergetycznej o napięciu znamionowym niższym niż 110 kV lub sieci dystrybucyjnej gazowej, lub sieci ciepłowniczej.
Stacja ładowania	<p>a) urządzenie budowlane obejmujące punkt ładowania o normalnej mocy lub punkt ładowania o dużej mocy, związane z obiektem budowlanym, lub</p> <p>b) wolnostojący obiekt budowlany z zainstalowanym co najmniej jednym punktem ładowania o normalnej mocy lub punktem ładowania o dużej mocy</p> <p>– wyposażone w oprogramowanie umożliwiające świadczenie usług ładowania, wraz ze stanowiskiem postojowym oraz w przypadku, gdy stacja ładowania jest podłączona do sieci dystrybucyjnej w rozumieniu ustawy z dnia 10 kwietnia 1997 r. – Prawo energetyczne, instalacją prowadzącą od punktu ładowania do przyłącza elektroenergetycznego.</p>
Standardowy profil zużycia (profil)	Zastępcza zmienność obciążenia dobowego odbiorców o zbliżonej charakterystyce poboru, ustalona na drodze analitycznej.
Stan odbudowy systemu	Stan odbudowy systemu, o którym mowa w art. 3 ust. 2 pkt 38 SO GL.
Stan zagrożenia	Stan zagrożenia, o którym mowa w art. 3 ust. 2 pkt 37 SO GL.
Stan zagrożenia KSE	Warunki pracy, w których istnieje niebezpieczeństwo wystąpienia: niestabilności systemu, podziału sieci przesyłowej lub ograniczenia dostaw energii elektrycznej do odbiorców.
Stan zaniku zasilania	Stan zaniku zasilania, o którym mowa w art. 3 ust. 2 pkt 22 SO GL.
Statyzm	Oznacza wyrażony w procentach współczynnik quasi-stacjonarnego odchylenia częstotliwości do wynikającej z tego odchylenia zmiany generowanej mocy czynnej w stanie ustalonym. Zmianę częstotliwości wyraża się jako stosunek do częstotliwości znamionowej, a zmianę mocy czynnej jako stosunek do mocy maksymalnej lub rzeczywistej mocy czynnej w momencie wystąpienia tego odchylenia.
Sterowany odbiór	Instalacja odbiorcza lub jednostka odbiorcza posiadające zdolność do czasowego ograniczenia lub zwiększenia poboru energii elektrycznej z sieci w wyniku zmiany zużycia energii elektrycznej przez tę instalację lub tę jednostkę.
System elektroenergetyczny	Sieci elektroenergetyczne oraz przyłączone do nich urządzenia i instalacje współpracujące z siecią.
System informacyjny	System informacyjny w rozumieniu art. 2 pkt 14 ustawy z dnia 5 lipca 2018 r. o krajowym systemie cyberbezpieczeństwa (Dz.U. z 2023 r. poz. 913, 1703) – zespół współpracujących ze sobą urządzeń informatycznych i oprogramowania zapewniający przetwarzanie,

System pomiarowy	przechowywanie, a także wysyłanie i odbieranie danych przez sieci telekomunikacyjne za pomocą właściwego dla danego rodzaju sieci telekomunikacyjnego urządzenia końcowego w rozumieniu przepisów ustawy z dnia 16 lipca 2004 r. – Prawo telekomunikacyjne (Dz. U. z 2024 r. poz. 34)
System pomiarowo-rozliczeniowy	System zdalnego odczytu, liczniki zdalnego odczytu wraz z niezbędną infrastrukturą techniczną skomunikowane z tym systemem zdalnego odczytu oraz liczniki konwencjonalne, służący do przetwarzania danych pomiarowych, w celu ich przekazania do Centralnego systemu informacji rynku energii.
System zdalnego odczytu	Teleinformatyczny system pozyskiwania, przetwarzania i udostępniania danych pomiarowych i pomiarowo-rozliczeniowych pochodzących z systemu zdalnego odczytu danych pomiarowych, systemów automatycznej rejestracji danych oraz z innych systemów.
Średnie napięcie	System informacyjny służący do pozyskiwania danych pomiarowych z liczników zdalnego odczytu i informacji o zdarzeniach rejestrowanych przez te liczniki oraz służący do wysyłania poleceń do liczników zdalnego odczytu.
Taryfa CMC Poland Sp. z o.o.	Napięcie wyższe od 1 kV i niższe od 110 kV.
TCM	Zbiór cen i stawek opłat oraz warunków ich stosowania, opracowany przez <i>CMC Poland Sp. z o.o.</i> i wprowadzany jako obowiązujący dla określonych w nim odbiorców w trybie określonym ustawą Prawo energetyczne.
Tachniczne Standardy Komunikacji Biznesowej	Metody, warunki, wymogi i zasady (ang. „terms, conditions and methodologies”) przyjęte na podstawie rozporządzenia Parlamentu Europejskiego i Rady (UE) 2019/943 z dnia 5 czerwca 2019 r. w sprawie rynku wewnętrznego energii elektrycznej (Dz. Urz. UE L 158/54 z 14.06.2019.) lub Kodeksów sieci.
Tryb LFSM-O	Dokument opracowany przez OIRE na potrzeby funkcjonowania CSIRE, który nie jest elementem IRiESP-OIRE.
Tryb LFSM-U	Oznacza tryb pracy modułu wytwarzania energii lub systemu HVDC, w którym generowana moc czynna zmniejsza się w odpowiedzi na wzrost częstotliwości systemu powyżej określonej wartości.
Uczestnik Rynku Bilansującego	Oznacza tryb pracy modułu wytwarzania energii lub systemu HVDC, w którym generowana moc czynna zwiększa się w następstwie spadku częstotliwości systemu poniżej określonej wartości.
Uczestnik Rynku Bilansującego	Podmiot, który ma zawartą Umowę o świadczenie usług przesyłania z OSP, na mocy której, w celu zapewnienia sobie zbilansowania handlowego, realizuje dostawy energii poprzez obszar Rynku Bilansującego oraz podlega rozliczeniom z tytułu działań obejmujących bilansowanie energii

	i zarządzanie ograniczeniami systemowymi, zgodnie z zasadami określonymi w WDB.
Uczestnik Rynku Detalicznego	Podmiot, którego urządzenia lub instalacje są przyłączone do sieci dystrybucyjnej OSD nie objętej obszarem rynku bilansującego oraz który zawarł umowę o świadczenie usług dystrybucji z OSD.
Układ ARNE	Układ automatycznej regulacji napięcia i mocy biernej w węźle wytwórczym.
Układ pomiarowo-rozliczeniowy	Urządzenia pomiarowo-rozliczeniowe, liczniki i inne przyrządy pomiarowe, a także układy połączeń między nimi, służące bezpośrednio lub pośrednio do pomiarów ilości energii elektrycznej i rozliczeń za tę energię, w szczególności liczniki energii czynnej i liczniki energii biernej, w tym takie liczniki wraz z przekładnikami prądowymi i napięciowymi.
Układ pomiarowo-rozliczeniowy podstawowy	Układ pomiarowo - rozliczeniowy, którego wskazania stanowią podstawę do rozliczeń ilościowych i wartościowych.
Układ pomiarowo-rozliczeniowy rezerwowy	Układ pomiarowo - rozliczeniowy, którego wskazania stanowią podstawę do rozliczeń ilościowych i wartościowych w przypadku nieprawidłowego działania układu pomiarowo - rozliczeniowego podstawowego.
Układ SCO	Zespół urządzeń wykonujących pomiar częstotliwości za pomocą przekaźnika SCO, dystrybucję sygnałów sterujących i wyłączenie odbioru za pomocą wyłączników.
Układ zabezpieczeniowy	Zespół złożony z jednego lub kilku urządzeń zabezpieczeniowych i innych urządzeń współpracujących przeznaczony do spełniania jednej lub wielu określonych funkcji zabezpieczeniowych.
Umowa dystrybucji	Umowa o świadczenie usług dystrybucji energii elektrycznej, w rozumieniu art. 5 ust. 2 pkt 2 Ustawy.
Umowa kompleksowa	Umowa, na podstawie której odbywa się dostarczanie energii elektrycznej, zawierająca postanowienia umowy sprzedaży i umowy dystrybucji (o której mowa w art. 5 ust. 3 Ustawy).
Umowa kompleksowa rezerwowa	Umowa kompleksowa zawierająca postanowienia umowy sprzedaży rezerwowej zawarta przez URD ze sprzedawcą rezerwowym.
Umowa przesyłowa	Umowa o świadczenie usług przesyłania energii elektrycznej zawarta z OSP.
Umowa sieciowa	Umowa na podstawie, której OSD świadczy usługi dystrybucji dla URD tj. umowa kompleksowa lub umowa o świadczenie usług dystrybucji.
Umowa sprzedaży	Umowa sprzedaży energii elektrycznej, o której mowa w art. 5 ust. 1 Ustawy.

Umowa sprzedaży rezerwowej	Umowa sprzedaży zawarta przez URD ze sprzedawcą rezerwowym.
Urządzenia	Urządzenia techniczne stosowane w procesach energetycznych.
Usługa IRP	Usługa w zakresie interwencyjnej dostawy mocy czynnej świadczona na polecenie OSP polegająca na interwencyjnej ofertowej redukcji poboru mocy przez odbiorców.
Usługa IZP	Usługa w zakresie interwencyjnej dostawy mocy czynnej świadczona na polecenie OSP polegająca na interwencyjnym ofertowym zwiększeniu poboru mocy przez odbiorców.
Usługi bilansujące	Usługi bilansujące w rozumieniu art. 2 pkt 3 EB GL.
Usługa kompleksowa	Usługa świadczona na podstawie umowy zawierającej postanowienia umowy sprzedaży i umowy o świadczenie usługi przesyłania lub dystrybucji energii.
Usługi systemowe	Usługi świadczone na rzecz OSP, niezbędne do zapewnienia przez OSP prawidłowego funkcjonowania KSE, niezawodności jego pracy i utrzymywania parametrów jakościowych energii elektrycznej.
Ustawa	Ustawa z dnia 10.04.1997 r. –Prawo energetyczne z późn.zm.
Użytkownik systemu	Podmiot dostarczający energię elektryczną do systemu elektroenergetycznego lub zaopatrywany z tego systemu.
Warunki dotyczące bilansowania	Dokument opracowany przez OSP na podstawie art. 18 rozporządzenia Komisji (UE) 2017/2195 z dnia 23 listopada 2017 r. ustanawiającym wytyczne dotyczące bilansowania (Dz. Urz. UE L 312/6 z 28.11.2017 r.) - EB GL, zatwierdzony decyzją Prezesa URE
Wyłączenie awaryjne	Wyłączenie urządzeń automatyczne lub ręczne, w przypadku zagrożenia bezpieczeństwa tego urządzenia lub innych urządzeń, instalacji i sieci albo zagrożenia bezpieczeństwa osób, mienia lub środowiska.
Wytwórca	Przedsiębiorstwo energetyczne zajmujące się wytwarzaniem energii elektrycznej.
Zagregowane dane pomiarowe	Dane pomiarowe dla zbioru punktów pomiarowych, dla których nie jest możliwe przypisanie ich do danego użytkownika systemu elektroenergetycznego.
Zakład wytwarzania energii	Zakład wytwarzania energii w rozumieniu art. 2 pkt 6 NC RfG.
Zapotrzebowanie sieci	Zapotrzebowanie na moc odbiorców przyłączonych do sieci przesyłowej i dystrybucyjnej oraz bezpośrednio do urządzeń, instalacji lub sieci innych przedsiębiorstw energetycznych, powiększone o straty w sieci przesyłowej i dystrybucyjnej, pomniejszone o moc bezpośrednio dostarczaną przez źródła wytwórcze do odbiorców z pominięciem sieci należącej do innych

Zaprzestanie dostaw energii elektrycznej	przedsiębiorstw energetycznych. Niedostarczanie energii elektrycznej do przyłączonego obiektu bez dokonania trwałego demontażu elementów przyłącza, w szczególności z powodu rozwiązania lub wygaśnięcia umowy o świadczenie usług dystrybucji lub umowy sprzedaży, w tym umowy sprzedaży rezerwowej lub umowy kompleksowej, w tym rezerwowej umowy kompleksowej, lub z powodu zgłoszenia/powiadomienia przez sprzedawcę umowy kompleksowej niezgodnie z przedmiotem GUD-K.
Zarządzanie ograniczeniami systemowymi	Działalność gospodarcza wykonywana przez operatora systemu przesyłowego lub dystrybucyjnego w ramach świadczonych usług przesyłania lub dystrybucji w celu zapewnienia bezpiecznego funkcjonowania systemu elektroenergetycznego oraz zapewnienia, zgodnie z przepisami wydanymi na podstawie ustawy Prawo energetyczne, wymaganych parametrów technicznych energii elektrycznej w przypadku wystąpienia ograniczeń technicznych w przepustowości tych systemów.
Zasilenie inicjalne	Przekazanie przez OSD do OSP danych pomiarowych dotyczących ilości dostaw energii elektrycznej dla poszczególnych PPE, składających się na dany ORed, po otrzymaniu z OSP informacji o konieczności przekazania danych pomiarowych z ORed uczestniczących w świadczeniu usługi IRP lub usługi IZP.
Zasób	Moduł wytwarzania energii, w tym instalację odnawialnego źródła energii w rozumieniu art. 3 pkt 20h Ustawy, magazyn energii elektrycznej w rozumieniu art. 3 pkt 10k Ustawy, instalacja odbiorcza lub jednostka odbiorcza, wraz z przyporządkowanymi im rzeczywistymi miejscami dostarczania energii elektrycznej.
Zastępcze dane pomiarowe	Dane pomiarowe wyznaczone w przypadku braku możliwości pozyskania rzeczywistych danych pomiarowych z licznika konwencjonalnego lub z licznika zdalnego odczytu.

Załącznik nr 1 – *Szczegółowe wymagania techniczne dla jednostek wytwórczych oraz magazynów energii elektrycznej przyłączanych i przyłączonych do sieci dystrybucyjnej.*

**SZCZEGÓŁOWE WYMAGANIA TECHNICZNE DLA
JEDNOSTEK WYTWÓRCZYCH ORAZ MAGAZYNÓW ENERGII
ELEKTRYCZNEJ PRZYŁĄCZANYCH I PRZYŁĄCZONYCH DO
SIECI DYSTRYBUCYJNEJ**

Instrukcja Ruchu i Eksploatacji Sieci Dystrybucyjnej CMC Poland Sp. z o.o.		
Data: 09.07.2024 r.	Wersja 4.0.	Strona 190 z 229
Obowiązuje od 20.09.2024 roku		

1. POSTANOWIENIA OGÓLNE

- 1.1. Wymagania zawarte w niniejszym załączniku dotyczą jednostek wytwórczych przyłączanych lub przyłączonych do sieci dystrybucyjnej, z zastrzeżeniem pkt. II.3.1.5 - II.3.1.7. IRiESD oraz magazynów energii elektrycznej przyłączanych lub przyłączonych do sieci dystrybucyjnej. Przyłączone do sieci jednostki wytwórcze oraz magazyny energii elektrycznej muszą spełniać wymagania zawarte w niniejszym załączniku po ich remoncie lub modernizacji, których zakres obejmuje również urządzenia lub instalacje wchodzące w skład jednostki wytwórczej lub magazynu energii elektrycznej niespełniających tych wymagań.
- 1.2. *CMC Poland* określa warunki przyłączenia do sieci dla jednostek wytwórczych, w tym ustala do sieci o jakim poziomie napięcia znamionowego należy przyłączyć jednostki wytwórcze, w zależności od wielkości mocy przyłączeniowej i lokalnych warunków pracy sieci dystrybucyjnej oraz z uwzględnieniem wyników ekspertyzy wpływu przyłączanych instalacji na system elektroenergetyczny. Powyższe wymagania dotyczą również magazynów energii elektrycznej
- 1.3. Jednostki wytwórcze o mocy zainstalowanej większej niż 3,68 kW przyłączane są do sieci dystrybucyjnej w sposób trójfazowy.
- 1.4. Sposób przyłączenia jednostek wytwórczych do sieci dystrybucyjnej, powinien umożliwiać ich odłączenie oraz stworzenie przerwy izolacyjnej, w sposób nieograniczony dla *CMC Poland*.
- 1.5. Jednostki wytwórcze o mocy osiągalnej powyżej 200 kW przyłączane do sieci dystrybucyjnej powinny być zautomatyzowane i dostosowane do zdalnego sterowania. *CMC Poland* decyduje o konieczności wyposażenia łącznika sprzęgającego jednostkę wytwórczą z siecią dystrybucyjną w urządzenia umożliwiające zdalne sterowanie.
- 1.6. Praca wyspowa jednostek wytwórczych jest możliwa jedynie na wyspę urządzeń tego wytwórcy, o ile uwzględniono to w warunkach przyłączenia.
- 1.7. Załączanie nowych lub modernizowanych jednostek wytwórczych do sieci dystrybucyjnej, powinno być poprzedzone przeprowadzeniem prób funkcjonalnych urządzeń w zakresie uzgodnionym z *CMC Poland* i w obecności jego przedstawiciela.
- 1.8. Instalacja odnawialnego źródła energii wykorzystywana przez Prosumenta, Prosumenta zbiorowego lub Prosumenta wirtualnego powinna spełniać wymogi określone dla jednostek wytwórczych w IRiESD oraz w przepisach odrębnych.

2. URZĄDZENIA ŁĄCZENIOWE

- 2.1 Jednostki wytwórcze muszą posiadać następujące urządzenia łączeniowe:
 - a) łącznik dostosowany do wyłączenia jednostki wytwórczej,
 - b) łącznik do odłączania jednostki wytwórczej i stwarzania przerwy izolacyjnej.Jeśli w skład jednostki wytwórczej wchodzi transformator, to łączniki te powinny być zainstalowane od strony sieci, z którą jednostka wytwórcza współpracuje. Dopuszcza się w uzasadnionych przypadkach stosowanie wspólnych obu wymienionych łączników lub jednego z nich dla grupy jednostek wytwórczych przyłączanych do sieci, jeśli to nie wpłynie na pogorszenie warunków zasilania odbiorców.
- 2.2 W przypadku, gdy w układzie sieci jest możliwa praca wyspowa jednostki wytwórczej, musi ona posiadać dodatkowy łącznik dostosowany do oddzielenia wyspy od pozostałej części sieci dystrybucyjnej.

Instrukcja Ruchu i Eksploatacji Sieci Dystrybucyjnej CMC Poland Sp. z o.o.		
Data: 09.07.2024 r.	Wersja 4.0.	Strona 191 z 229
Obowiązuje od 20.09.2024 roku		

- 2.3. CMC Poland koordynuje pracę łączników, o którym mowa w pkt. 2.1. oraz pkt. 2.2. i decyduje o konieczności ich wyposażenia w system zdalnego sterowania lub odzworowania stanu pracy.
- 2.4. Urządzenia łączeniowe jednostek wytwórczych współpracujących z falownikami, powinny być zlokalizowane po stronie prądu przemiennego falownika. W przypadku mikroinstalacji wymagane jest, aby po stronie prądu przemiennego falownika zlokalizowany był, co najmniej jeden rozłącznik izolacyjny odpowiadający drugiej kategorii przepięć.
- 2.5. Impuls wyłączający przesłany od zabezpieczeń do urządzenia łączeniowego musi powodować bezzwłoczne wyłączenie jednostki wytwórczej przez to urządzenie.

3. ZABEZPIECZENIA I WYMAGANIA DLA JEDNOSTEK WYTWÓRCZYCH W ZAKRESIE EAZ

- 3.1. Jednostki wytwórcze, stosownie do rodzaju, powinny być wyposażone w zabezpieczenia zgodnie z zapisami IRiESD oraz pkt. 3 i pkt. 9 niniejszego załącznika.
Wymagania pkt. 3 niniejszego załącznika nie dotyczą mikroźródeł, za wyjątkiem drugiego akapitu punktu 3.11.
- 3.2. Zabezpieczenia jednostek wytwórczych powinny zostać dobrane zgodnie z obowiązującymi przepisami i normami. Zabezpieczenia te powinny działać na urządzenie łączeniowe określone w pkt 2.1.a), powodując wyłączenie jednostki wytwórczej z ruchu.
- 3.3. Zabezpieczenia jednostek wytwórczych powinny spełniać wymagania zawarte w pkt. 3.16.
- 3.4. Jednostki wytwórcze współpracujące z falownikami o mocy osiągalnej powyżej 200 kW powinny być wyposażone w urządzenia pozwalające na kontrolowanie i utrzymywanie zadanych parametrów jakościowych energii elektrycznej.
- 3.5. CMC Poland decyduje o potrzebie wyposażenia jednostek wytwórczych w zabezpieczenie od mocy zwrotnej.
- 3.6. W zależności od rodzaju pracy jednostki wytwórczej zabezpieczenia powinny powodować otwarcie łącznika:
a) określonego w pkt. 2.1.a), gdy jednostka wytwórcza nie ma możliwości pracy wyspowej,
b) określonego w pkt. 2.2, gdy jednostka wytwórcza ma możliwość pracy wyspowej.
- 3.7. CMC Poland ustala nastawy oraz zwłokę czasową działania zabezpieczeń w zależności od miejsca przyłączenia jednostki wytwórczej do sieci dystrybucyjnej.
- 3.8. W przypadku trójfazowych jednostek wytwórczych zabezpieczenie do ochrony przed obniżeniem lub wzrostem napięcia musi być wykonane trójfazowo. Jednostka wytwórcza przy obniżeniu lub wzroście napięcia w jednym z przewodów fazowych musi być odłączona od sieci trójbiegunowo.
W przypadku jednofazowych jednostek wytwórczych zabezpieczenie do ochrony przed obniżeniem lub wzrostem napięcia, przy obniżeniu lub wzroście napięcia, powinno powodować odłączenie jednostki od sieci dwubiegunowo
- 3.9. Jednostki wytwórcze przyłączane lub przyłączone do sieci nN, muszą być wyposażone w automatykę uniemożliwiającą pracę wyspową.
- 3.10. W przypadku jednostek wytwórczych przyłączonych do sieci dystrybucyjnej poprzez transformator nN/SN, dla zabezpieczeń do ochrony przed: wzrostem częstotliwości, obniżeniem częstotliwości oraz obniżeniem napięcia, wielkości

pomiarowe powinny być pobierane po stronie nN. Natomiast dla zabezpieczeń: zerowo-nadnapięciowych oraz do ochrony przed wzrostem napięcia, wielkości pomiarowe powinny być pobierane po stronie SN.

W przypadku jednostek wytwórczych, nie będącymi mikroinstalacjami, przyłączonych bezpośrednio do sieci dystrybucyjnej nN, dla zabezpieczeń dodatkowych wielkości pomiarowe powinny być pobierane z sieci nN.

W przypadku podłączania mikroinstalacji, wielkości pomiarowe dla działania zainstalowanych zabezpieczeń powinny być pobierane z sieci nN. Punkt pomiarowy może być umieszczony w dowolnym miejscu pomiędzy zaciskami falownika a siecią dystrybucyjną, z wyłączeniem punktu przyłączenia do sieci *CMC Poland*.

- 3.11. Dla generatorów synchronicznych lub asynchronicznych czas działania zabezpieczeń i czas własny łącznika sprzęgającego muszą być tak dobrane, aby wyłączenie generatora nastąpiło podczas zaników napięcia spowodowanych zadziałaniem automatyki SPZ lub SZR.
- 3.12. Farmy wiatrowe z generatorami asynchronicznymi należy wyposażyć w automatykę bezzwłocznego wyłączania elektrowni po przejściu do pracy na wydzieloną sieć.
- 3.13. W przypadku zwarcia w farmy wiatrowej z generatorem asynchronicznym automatyka zabezpieczeniowa powinna wyłączać ją bezzwłocznie lub ze zwłoką czasową uzgodnioną z *CMC Poland*.
- 3.14. Zabrania się przyłączania jednostek wytwórczych wyposażonych wyłącznie w aparaty instalacyjne np. bezpieczniki topikowe czy wyłączniki nadmiarowe niezależnie od wartości mocy osiągalnej i miejsca przyłączenia.
- 3.15. Wszystkie zabezpieczenia jednostek wytwórczych pracujących w sieci trójfazowej powinny powodować ich trójfazowe wyłączenie.
- 3.16. Jednostki wytwórcze, dla których miejscem przyłączenia jest sieć nN, powinny być wyposażone w:
- 1) zabezpieczenia nadprądowe,
 - 2) zabezpieczenia pod- i nadnapięciowe,
 - 3) zabezpieczenie skutków od pracy niepełnofazowej.
- CMC Poland* decyduje o potrzebie wyposażenia jednostek wytwórczych lub linii w inne zabezpieczenia poprawiające bezpieczeństwo pracy sieci.
- 3.17. Nastawy EAZ jednostek wytwórczych powinny być uzgodnione z *CMC Poland* lub przez niego ustalone.

3.18. Jednostki wytwórcze przyłączone poprzez transformatory nN/SN.

- 3.18.1. Jeśli w skład jednostki wytwórczej wchodzi transformator nN/SN niezależnie od łącznika po stronie nN musi być zainstalowany wyłącznik po stronie SN.
- 3.18.2. Jednostki wytwórcze z generatorami synchronicznymi pracujące synchronicznie z siecią muszą być wyposażone w synchronizatory lub inne urządzenie umożliwiające właściwe łączenie z siecią.
- 3.18.3. Po chwilowym zaniku lub obniżeniu napięcia w sieci współpracującej powodującym wyłączenie, jednostki wytwórcze o mocy większej od 100 kVA powinny samoczynnie powrócić do pracy w czasie nie krótszym niż 30 s po ustąpieniu zakłócenia.
- 3.18.4. *CMC Poland* może zdecydować o potrzebie stosowania zabezpieczeń różnicowoprądowych dla poszczególnych rodzajów jednostek wytwórczych.
- 3.18.5. Zabezpieczenia do ochrony przed skutkami obniżenia lub wzrostu napięcia muszą być wykonane trójfazowo. Jeśli zabezpieczenie jest zainstalowane po stronie nN, to powinno zadziałać po wzroście lub obniżeniu jednego lub więcej napięć fazowych.

Jeśli jest zainstalowane po stronie SN, to powinno zadziałać po wzroście lub obniżeniu jednego lub więcej napięć przewodowych.

- 3.18.6. Składowa zerowa napięcia dla zabezpieczeń ziemnozwarciowych musi być mierzona po stronie SN.

4. KOMPENSACJA MOCY BIERNEJ

- 4.1. Wymagany stopień skompensowania mocy biernej określa *CMC Poland* w warunkach przyłączenia.
- 4.2. Nie jest wymagane stosowanie urządzeń do kompensacji mocy biernej w przypadku jednostek wytwórczych, których moc osiągalna określona na przewód fazowy nie przekracza 4,6 kVA (5 kWp dla jednostek wytwórczych fotowoltaicznych). W pozostałych jednostkach wytwórczych należy stosować urządzenia do kompensacji mocy biernej. W jednostkach wytwórczych charakteryzujących się pracą ze zmienną mocą, w szczególności w farmach wiatrowych należy stosować układy automatycznej regulacji mocy biernej.
- 4.3. Moc bierną przy generatorach synchronicznych należy regulować przy pomocy wzbudzenia. W jednostkach wytwórczych charakteryzujących się pracą ze zmienną mocą, w szczególności w farmach wiatrowych należy stosować układy automatycznej regulacji wzbudzenia.
- 4.4. W przypadku generatorów asynchronicznych układ służący do automatycznego bądź ręcznego załączania kondensatorów do kompensacji mocy biernej powinien być tak skonstruowany, aby nie było możliwe załączenie baterii kondensatorów przed dokonaniem rozruchu generatora. Wyłączenie generatora i baterii kondensatorów następuje równocześnie.
- 4.5. Dla jednostek wytwórczych przyłączonych do sieci dystrybucyjnej poprzez falowniki sieciowzbudne obowiązują warunki dotyczące załączania i odłączania kondensatorów oraz warunki ich doboru takie same, jak przy generatorach asynchronicznych. W jednostkach wytwórczych z falownikami niezależnymi kompensacja mocy biernej nie jest wymagana.

5. ZAŁĄCZANIE JEDNOSTEK WYTWÓRCZYCH

- 5.1. Załączenie jednostki wytwórczej do sieci dystrybucyjnej jest możliwe tylko, gdy napięcie sieci istnieje we wszystkich trzech fazach i posiada odpowiednie parametry. W przypadku stosowania ochrony przed obniżeniem napięcia powodującej odłączenie jednostki wytwórczej od sieci dystrybucyjnej, powinna ona mieć zwłokę czasową minimum 30 s pomiędzy powrotem napięcia w sieci dystrybucyjnej, a ponownym załączeniem jednostki wytwórczej.
- 5.2. Dla generatorów asynchronicznych, których rozruch odbywa się przy wykorzystaniu silnika napędowego, załączenie do sieci dystrybucyjnej powinno następować przy prędkości obrotowej pomiędzy 95 ÷ 105 % prędkości synchronicznej. Przy zdolnych do pracy wyspowej, samowzbudnych generatorach asynchronicznych należy dotrzymać warunków jak dla załączania generatorów synchronicznych, określonych w pkt. 5.4. i pkt. 5.5.
- 5.3. Dla generatorów asynchronicznych, które dokonują rozruchu jako silnik obowiązują warunki jak dla przyłączania silników elektrycznych. Dla generatorów o mocy osiągalnej do 100 kVA przyłączonych do sieci dystrybucyjnej nN prąd rozruchu nie powinien przekraczać wartości 60 A. Dla pozostałych jednostek wytwórczych prąd

Instrukcja Ruchu i Eksploatacji Sieci Dystrybucyjnej CMC Poland Sp. z o.o.		
Data: 09.07.2024 r.	Wersja 4.0.	Strona 194 z 229
Obowiązuje od 20.09.2024 roku		

- rozruchu należy ograniczyć w sposób zapobiegający ujemnemu wpływowi na sieć dystrybucyjną.
- 5.4. Dla generatorów synchronicznych wymagane jest urządzenie synchronizujące, umożliwiające załączenie generatora z zachowaniem następujących warunków synchronizacji:
- różnica napięć – $\Delta U < \pm 10 \% U_n$,
 - różnica częstotliwości – $\Delta f < \pm 0,5 \text{ Hz}$,
 - różnica kąta fazowego – $\Delta \varphi < \pm 10^\circ$.
- 5.5. *CMC Poland* może ustalić węższe granice warunków synchronizacji w momencie załączania generatorów synchronicznych niż podane w pkt. 5.4.
- 5.6. Falowniki załącza się tylko, gdy są one bez napięcia po stronie prądu przemiennego. Przy zdolnych do pracy wyspowej jednostkach wytwórczych z falownikami, które nie są przyłączane beznapięciowo, należy dotrzymać warunków jak dla załączania generatorów synchronicznych.
- 5.7. Załączanie generatorów do ruchu powinno odbywać się sekwencyjnie, w trybie uzgodnionym z *CMC Poland*.
- 5.8. Wymagania pkt. 5. niniejszego załącznika nie dotyczą mikroinstalacji.

6. CZĘSTOTLIWOŚĆ I NAPIĘCIE

- 6.1. Oddziaływanie jednostek wytwórczych na warunki pracy sieci dystrybucyjnej należy ograniczać w takim stopniu, aby nie zostały przekroczone, w miejscu dostarczania energii elektrycznej z jednostki wytwórczej do sieci dystrybucyjnej, wymagania określone w pkt. 6. niniejszego załącznika.
- 6.2. Częstotliwość znamionowa wynosi 50 Hz z dopuszczalnym odchyleniem zawierającym się w przedziale od -0,5Hz do +0,5 Hz, przez 99,5% czasu tygodnia.
- 6.3. Dla jednostek wytwórczych przyłączonych do sieci dystrybucyjnej, w każdym tygodniu, 95% ze zbioru 10-minutowych średnich wartości skutecznych napięcia zasilającego powinno mieścić się w przedziale odchyłeń $\pm 5\%$ napięcia znamionowego lub deklarowanego (w sieciach niskiego napięcia wartości napięć deklarowanych i znamionowych są równe).
- 6.4. Dla miejsc przyłączenia w sieci dystrybucyjnej o napięciu znamionowym SN i nN, zawartość poszczególnych harmonicznym odniesionych do harmonicznym podstawowej nie może przekraczać 0,5 %.
- 6.5. Współczynnik THD (uwzględniający wszystkie harmonicznym, aż do rzędu 40) odkształcenia napięcia nie może przekraczać odpowiednio:
- a) 3,0 % - dla miejsc przyłączenia w sieci o napięciu znamionowym nie wyższym niż 30 kV i wyższym niż 1 kV,
 - b) 5,0 % - dla miejsc przyłączenia w sieci o napięciu znamionowym nie wyższym niż 1 kV.
- 6.6. Dla jednostek wytwórczych współpracujących z falownikami, w których zastosowany jest przekształtnik sześciopółkowy z wygładzaniem indukcyjnym i nie są stosowane szczególne środki do redukcji wyższych harmonicznym, powinien być spełniony następujący warunek:

$$\frac{S_{rA}}{S_{kV}} < \frac{1}{120}$$

gdzie:

S_{rA} – moc osiągalna jednostki wytwórczej,

S_{kV} – moc zwarciova w miejscu przyłączenia jednostki wytwórczej do sieci dystrybucyjnej, określona jako iloraz kwadratu napięcia znamionowego sieci oraz

Instrukcja Ruchu i Eksploatacji Sieci Dystrybucyjnej CMC Poland Sp. z o.o.		
Data: 09.07.2024 r.	Wersja 4.0.	Strona 195 z 229
Obowiązuje od 20.09.2024 roku		

sumy impedancji linii od transformatora do miejsca przyłączenia i impedancji transformatora.

6.7. W normalnych warunkach pracy sieci dystrybucyjnej, w ciągu każdego tygodnia, wskaźnik długookresowego migotania światła Plt spowodowanego wahaniami napięcia, przez 95 % czasu, powinien spełniać warunek: $Plt \leq 0,6$, za wyjątkiem farm wiatrowych, dla których współczynnik Plt określono w pkt. 7.7.3.

6.8. Wymaganie określone w pkt. 6.7. jest również spełnione w przypadkach, gdy:

- dla jednostek wytwórczych przyłączonych do sieci SN zasilanych z szyn stacji 110/SN:

$$\frac{S_{rA}}{S_{kV}} \times 100\% < 2\sqrt{N}$$

- dla jednostek wytwórczych przyłączonych do sieci nN:

$$\frac{S_{rA}}{S_{kV}} \times 100\% < \frac{3\%}{k}$$

gdzie:

S_{rA} – moc osiągalna jednostki wytwórczej,

S_{kV} – moc zwarciova w miejscu przyłączenia jednostki wytwórczej do sieci dystrybucyjnej,

N – liczba przekształtników tyrystorowych o jednakowych lub zbliżonych do siebie mocach znamionowych, współpracujących z jednostką wytwórczą,

k – współczynnik wynoszący:

1 - dla generatorów synchronicznych,

2 - dla generatorów asynchronicznych, które są załączane przy 95 % ÷ 105 % ich prędkości synchronicznej,

I_a/I_r - dla generatorów asynchronicznych, które są wprowadzane na obroty jako silnik,

8 - dla przypadków, gdy nie jest znany prąd rozruchu,

I_a – prąd rozruchowy,

I_r – znamionowy prąd ciągły.

7. DODATKOWE WYMAGANIA DLA FARM WIATROWYCH PRZYŁĄCZANYCH DO SIECI DYSTRYBUCYJNYCH

7.1. Postanowienia ogólne

7.1.1. Farmy wiatrowe przyłączane bezpośrednio do sieci dystrybucyjnej powinny spełniać ogólne wymagania i procedury przewidziane dla podmiotów przyłączanych do sieci dystrybucyjnej określone w pozostałych punktach niniejszej IRiESD.

7.1.2. Wymagania techniczne i zalecenia zapisane w pkt. 7 niniejszego załącznika obowiązują farmy wiatrowe przyłączane do sieci dystrybucyjnej.

7.1.3. Przyłączone do sieci dystrybucyjnej farmy wiatrowe muszą spełniać wymagania zawarte w pkt. 7. niniejszego załącznika po ich modernizacji, których zakres obejmuje również urządzenia lub instalacje wchodzące w skład jednostki wytwórczej niespełniającej tych wymagań.

7.1.4. Wymagania techniczne dla farm wiatrowych obejmują następujące zagadnienia:

a) regulacja mocy czynnej,

b) praca przy różnym napięciu i częstotliwości,

c) załączanie do pracy i wyłączenie z sieci,

d) regulacja napięcia i mocy biernej,

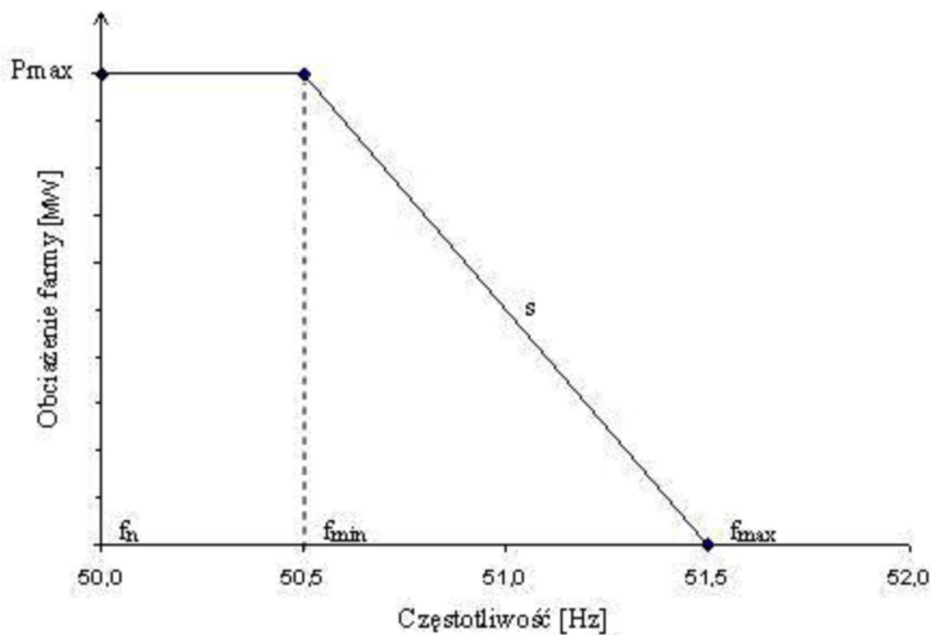
e) wymagania dla pracy przy zakłóceniach w sieci,

- f) dotrzymanie standardów jakości energii,
 - g) elektroenergetyczna automatyka zabezpieczeniowa,
 - h) monitoring i systemy telekomunikacji,
 - i) testy sprawdzające.
- 7.1.5. CMC Poland ma prawo do kontroli realizacji warunków przyłączenia i może zażądać udostępnienia przez wytwórcę dokumentacji stwierdzającej, że farma wiatrowa wypełnia wymagania określone w IRiESD i w warunkach przyłączenia do sieci. W szczególności dokumentacja ta powinna zawierać wyniki pomiarów konieczne dla oceny wpływu farmy wiatrowej na jakość energii elektrycznej.
- 7.1.6. Farmy wiatrowe przyłączane do sieci dystrybucyjnej powinny być wyposażone w urządzenia o technologii umożliwiającej bezpieczną współpracę z systemem elektroenergetycznym w różnych możliwych sytuacjach ruchowych.
- 7.1.7. Szczegółowe wymagania dla każdej farmy wiatrowej są określane przez CMC Poland w warunkach przyłączenia do sieci, w zależności od mocy farmy wiatrowej, jej lokalizacji w sieci, sytuacji w systemie elektroenergetycznym i wyników ekspertyzy wpływu przyłączanej farmy wiatrowej na system elektroenergetyczny.
- 7.1.8. CMC Poland może w warunkach przyłączenia określić dla farmy wiatrowej wymóg przystosowania farmy do automatycznej regulacji mocy i zażądać, aby regulacja mocy farmy wiatrowej była dostosowana do automatycznej regulacji zdalnej.
- 7.1.9. Farma wiatrowa w przypadku niedotrzymania standardów jakości energii określonych w niniejszym załączniku, może zostać wyłączona przez CMC Poland, do czasu usunięcia nieprawidłowości.

7.2. Regulacja mocy czynnej farmy wiatrowej

- 7.2.1. W normalnych warunkach pracy systemu i farmy wiatrowej moc czynna wprowadzana do sieci przez farmę wiatrową nie może przekraczać limitu mocy (z dokładnością $\pm 5\%$) przydzielonego operatywnie przez odpowiedniego operatora systemu i mocy przyłączeniowej określonej w umowie o przyłączenie.
- 7.2.2. W normalnych warunkach pracy farmy wiatrowej przyłączanej do sieci SN, w tym również podczas normalnych uruchomień i odstawień, gradient średni zmiany mocy czynnej farmy wiatrowej za okres 15 minut nie może przekraczać 10% mocy znamionowej farmy wiatrowej na minutę. Gradient średni w okresie 1 minuty nie powinien przekraczać 30 % mocy znamionowej na minutę.
- 7.2.3. W sytuacjach zakłóceń w systemie elektroenergetycznym, wyżej określony gradient zmian obciążenia może być przekroczony przez farmy wiatrowe uczestniczące w regulacji częstotliwości lub w sytuacji, gdy CMC Poland poleci szybkie odciążenie lub, jeśli jest to technicznie możliwe, dociążenie farmy wiatrowej.
- 7.2.4. Farma wiatrowa powinna być wyposażona w system sterowania i regulacji mocy czynnej umożliwiający:
- 1) pracę farmy wiatrowej bez ograniczeń, odpowiednio do warunków wiatrowych. Podczas pracy farmy wiatrowej bez ograniczeń, odpowiednio do warunków wiatrowych, a także w trakcie uruchomień i odstawień farmy wiatrowej, gradient średni zmiany mocy czynnej farmy wiatrowej nie może przekraczać 10% mocy znamionowej farmy wiatrowej na minutę. W przypadku przekroczenia maksymalnej dopuszczalnej prędkości wiatru proces odstawiania z pracy poszczególnych turbin wiatrowych powinien odbywać się w jak najdłuższym czasie, przy zapewnieniu bezpieczeństwa urządzeń.

- 2) ograniczanie maksymalnego dopuszczalnego obciążenia mocą czynną (wykorzystanie interwencyjne farmy wiatrowej). Wartość zadanej, w trybie interwencyjnym przez operatora systemu, mocy czynnej powinna być utrzymywana z dokładnością co najmniej $\pm 5\%$ P_z (wartości zadanej), przy uwzględnieniu ograniczeń wynikających z warunków wiatrowych. Prędkość redukcji mocy, powinna wynosić domyślnie 2% mocy znamionowej farmy wiatrowej na sekundę, w zakresie obciążenia farmy od 100% do 20% mocy znamionowej. W przypadku pracy farmy z obciążeniem poniżej 20% mocy znamionowej, dopuszcza się mniejszą prędkość redukcji mocy, ale nie mniejszą niż 10% mocy znamionowej na minutę.
- 3) automatyczną redukcję mocy czynnej, przy wzroście częstotliwości. Przy wzroście częstotliwości w miejscu przyłączenia farmy wiatrowej, układ regulacji mocy czynnej farmy wiatrowej, powinien być zdolny do automatycznej redukcji mocy czynnej, zgodnie z ustawioną charakterystyką statyczną przedstawioną na rysunku poniżej. W takim przypadku jako wartość domyślną prędkości redukcji mocy czynnej, należy przyjąć 5% mocy znamionowej farmy wiatrowej na sekundę dla całego zakresu obciążenia mocą czynną farmy wiatrowej.



Symbol	Jedn.	Opis	Wartość domyślna	Zakres nastawczy parametru ustawialnego
f_n	Hz	Nominalna wartość częstotliwości sieci	50	nie dotyczy
f_{min}	Hz	Minimalna wartość częstotliwości w miejscu przyłączenia farmy wiatrowej, przy której następuje redukcja generowanej mocy czynnej	50,5	(50÷51) Hz
f_{max}	Hz	Maksymalna wartość częstotliwości w miejscu przyłączenia farmy wiatrowej, przy której generowana jest zerowa moc czynna	51,5	(51÷ f_{gr}) Hz
f_{gr}	Hz	Maksymalna bezpieczna częstotliwość pracy farmy wiatrowej	52,5	-
P_{max}	MW	Moc farmy wiatrowej z jaką farma pracowała w momencie wzrostu częstotliwości sieci do wartości 50,5 Hz	-	-
s	%	Statyzm – względna zmiana częstotliwości do względnej zmiany mocy czynnej	-	Statyzm jest wartością wypadkową (nie ustawialną), zależną od doboru nastaw f_{min} i f_{max} oraz obciążenia farmy wiatrowej $s=[(\Delta f/f_n)/(\Delta P/P_n)]$

7.2.5. Zmniejszanie mocy wymagane przy zwwyżce częstotliwości ponad 50,5 Hz powinno być realizowane w pierwszej kolejności poprzez możliwości regulacyjne poszczególnych turbin wiatrowych, a następnie poprzez wyłączenie poszczególnych pracujących turbin wiatrowych farmy wiatrowej.

7.2.6. Określona w pkt. 7.2.4.1) dopuszczalna prędkość zmian obciążenia nie ma zastosowania w przypadku odciążania farmy wiatrowej ze względu na wzrost częstotliwości powyżej 50,5 Hz, zgodnie z charakterystyką statyczną korekcji mocy farmy wiatrowej w funkcji wzrostu częstotliwości $P = f(df)$ oraz w sytuacjach zakłóceń w systemie, w przypadku, gdy OSP lub OSD poleci szybkie odciążenie lub, jeśli jest to technicznie możliwe, dociążenie farmy wiatrowej. W takich przypadkach należy zapewnić prędkość redukcji mocy zgodnie z postanowieniami pkt. 7.2.4. 2) - 3).

- 7.2.7. W celu zapewnienia właściwości dynamicznych dla całej farmy wiatrowej zaleca się, aby każda pojedyncza turbina wiatrowa farmy wiatrowej była zdolna do redukcji mocy czynnej z prędkością nie mniejszą niż 5% P_n mocy znamionowej na sekundę w zakresie od 100% do 40% mocy generowanej.
- 7.2.8. *CMC Poland*, z co najmniej 5 dniowym wyprzedzeniem, powiadamia właściciela farmy wiatrowej o konieczności jej wyłączenia, w celu dokonania określonych planowych prac modernizacyjnych lub naprawczych w sieci elektroenergetycznej.
- 7.2.9. W sytuacjach zagrożenia bezpieczeństwa pracy systemu elektroenergetycznego *CMC Poland*, może polecić całkowite wyłączenie farmy wiatrowej. *CMC Poland* określa w warunkach przyłączenia do sieci wymagania w zakresie przystosowania farmy wiatrowej do zdalnego wyłączenia, monitorowania i transmisji danych.

7.3. Praca farmy wiatrowej w zależności od częstotliwości i napięcia

- 7.3.1. Farma wiatrowa powinna mieć możliwość pracy w następującym zakresie częstotliwości:
- Przy $49,5 \leq f \leq 50,5$ Hz farma wiatrowa musi mieć możliwość pracy trwałej z mocą znamionową,
 - Przy $48,5 \leq f < 49,5$ Hz farma wiatrowa musi mieć możliwość pracy z mocą większą niż 90% mocy wynikającej z aktualnej prędkości wiatru, przez co najmniej 30 min.,
 - Przy $48,0 \leq f < 48,5$ Hz farma wiatrowa musi mieć możliwość pracy z mocą większą niż 85% mocy wynikającej z aktualnej prędkości wiatru, przez co najmniej 20 min.,
 - Przy $47,5 \leq f < 48,0$ Hz farma wiatrowa musi mieć możliwość pracy z mocą większą niż 80% mocy wynikającej z aktualnej prędkości wiatru, przez co najmniej 10 min.,
 - Przy $f < 47,5$ Hz farmę wiatrową można odłączyć od sieci ze zwłoką czasową uzgodnioną z operatorem systemu,
 - Przy $50,5 < f \leq 51,5$ Hz farma wiatrowa musi mieć możliwość trwałej pracy z mocą ograniczoną wraz ze wzrostem częstotliwości, do zera przy częstotliwości 51,5 Hz,
 - Przy $f > 51,5$ Hz farmę wiatrową należy odłączyć od sieci w ciągu maks. 0,3 s, o ile operator systemu nie określi inaczej w warunkach przyłączenia do sieci.
- 7.3.2. Farma wiatrowa powinna spełniać warunki wymienione w pkt. 7.3.1.a) i pkt. 7.3.1.b) przy zmianach napięcia w miejscu przyłączenia do sieci w zakresie $\pm 10\% U_n$ – dla sieci SN.
- 7.3.3. Wartości napięcia i częstotliwości podana powyżej są quasi-stacjonarnymi, z gradientem zmian dla częstotliwości mniejszym niż 0,5%/min, a dla napięcia mniejszym niż 5% na minutę.
- 7.3.4. Zmniejszanie mocy wymagane przy zwyżce częstotliwości ponad 50,5 Hz może być realizowane poprzez kolejne wyłączanie jednostek pracujących w farmy wiatrowej.
- 7.3.5. *CMC Poland* może określić w warunkach przyłączenia farm wiatrowych przystosowanie do udziału w regulacji częstotliwości w systemie elektroenergetycznym, poprzez zmianę mocy po zmianie częstotliwości. Wymaganie to dotyczy pełnego zakresu obciążenia farmy wiatrowej.
- 7.3.6. W zależności od lokalizacji i skali rozwoju energetyki wiatrowej *CMC Poland* może w warunkach przyłączenia do sieci dopuścić odstępstwa od podanych wymagań określonych w pkt. od 7.3.1. do 7.3.5.

7.4. Załączanie i wyłączenie farm wiatrowych

- 7.4.1. Farma wiatrowa powinna przekazywać do odpowiedniego operatora systemu sygnał informujący o aktualnym stanie jej jednostek wytwórczych. Sygnał ten powinien być generowany na podstawie identyfikacji stanu i przyczyn odstawienia jednostki.
- 7.4.2. Podczas każdego uruchamiania farmy wiatrowej gradient przyrostu mocy farmy wiatrowej nie może przekraczać wartości określonej w pkt. 7.2.2. niniejszego załącznika.
- 7.4.3. Algorytm uruchamiania farmy wiatrowej musi zawierać kontrolę warunków napięciowych w miejscu przyłączenia do sieci.
- 7.4.4. Z wyjątkiem przypadków zakłóceń w sieci i awarii farmy wiatrowej, redukcja mocy farmy wiatrowej powinna być realizowana zgodnie ze zdefiniowanym w pkt. 7.2.2. niniejszego załącznika gradientem zmiany mocy czynnej.

7.5. Regulacja napięcia i mocy biernej

- 7.5.1. Wyposażenie farmy wiatrowej musi być tak dobrane, aby zapewnić utrzymanie, określonych w warunkach przyłączenia, warunków napięciowych w miejscu przyłączenia do sieci lub innym określonym w warunkach przyłączenia i stabilność współpracy z systemem elektroenergetycznym.
- 7.5.2. Farma wiatrowa musi mieć możliwość regulacji współczynnika mocy lub napięcia w miejscu przyłączenia do sieci. *CMC Poland* w warunkach przyłączenia do sieci określa powyższe wymagania, w tym potrzebę zastosowania automatycznej regulacji zdalnej.
- 7.5.3. W zależności od warunków napięciowych w miejscu przyłączenia farmy wiatrowej do sieci, odpowiedni operator systemu może w trybie operatywnym zmieniać w/w zakres regulacji współczynnika mocy lub wymagać pracy z określonym stałym współczynnikiem mocy.

7.6. Praca farm wiatrowych przy zakłóceniach w sieci

- 7.6.1. W niektórych lokalizacjach, *CMC Poland* może wymagać by farmy wiatrowe podczas zakłóceń w systemie produkowały możliwie dużą, w ramach ograniczeń technicznych, moc bierną. Wymaganie to określa *CMC Poland* w warunkach przyłączenia do sieci lub umowie o przyłączenie.
- 7.6.2. Wymagania w zakresie pracy farmy wiatrowej przy zakłóceniach w sieci, *CMC Poland* określa w warunkach przyłączenia do sieci, biorąc pod uwagę rodzaj zastosowanych generatorów, moc farmy wiatrowej, jej położenie w sieci, koncentrację generacji wiatrowej w systemie i wyniki ekspertyzy wpływu przyłączanej farmy wiatrowej na system.

7.7. Dotrzymanie standardów jakości energii

- 7.7.1. Farma wiatrowa nie powinna powodować nagłych zmian i skoków napięcia przekraczających 3%. W przypadku gdy zakłócenia napięcia spowodowane pracą farmy wiatrowej mają charakter powtarzający się, zakres jednorazowej szybkiej zmiany wartości skutecznej napięcia nie może przekraczać 2,5% dla częstości do 10 zakłóceń/godz. i 1,5% dla częstości do 100 zakłóceń/godz. Wymagania powyższe dotyczą również przypadków rozruchu i wyłączeń jednostek wytwórczych.
- 7.7.2. Szybkie zmiany napięcia spowodowane pulsacją mocy farmy wiatrowej o częstotliwości rzędu 1 Hz powinny mieć amplitudę nie większą niż 0,7%.
- 7.7.3. Wskaźniki krótkookresowego (Pst) i długookresowego (Plt) migotania napięcia farm wiatrowych przyłączonych do sieci SN nie powinny przekraczać odpowiednio wartości:
 - a) $P_{st} < 0,45$ dla sieci SN,

- b) $P_{lt} < 0,35$ dla sieci SN.
- 7.7.4. Farmy wiatrowe nie powinny powodować w miejscu przyłączenia emisji pojedynczych harmoniczných napięcia rzędu od 2 do 50 większych niż 1,5 dla sieci SN. Współczynnik dystorsji harmoniczných THD w miejscu przyłączenia do sieci powinien być mniejszy od 4% dla sieci SN.
- 7.7.5. W ciągu każdego tygodnia 99 % ze zbioru 10-minutowych średnich wartości skutecznych podanych powyżej w pkt. od 7.7.1. do 7.7.3. współczynników jakości energii, powinno mieścić się w granicach określonych w tych punktach.
- 7.7.6. Farmy wiatrowe powinny być wyposażone w system pomiaru i rejestracji parametrów jakości energii (pomiar współczynnika migotania światła oraz harmoniczných napięcia i prądu).
- 7.7.7. Współczynnik zakłóceń harmonicznymi telefonii THFF powinien być poniżej 1%.
- 7.7.8. Ze względu na ochronę urządzeń telekomunikacyjnych poziom zakłóceń powodowany przez farmę wiatrową w miejscu przyłączenia do sieci, powinien spełniać wymagania odpowiednich przepisów telekomunikacyjnych.

7.8. Elektroenergetyczna automatyka zabezpieczeniowa

- 7.8.1. Właściciel farmy wiatrowej ponosi odpowiedzialność za projekt i instalację zabezpieczeń chroniących farm przed skutkami prądów zwarciovych, napięć powrotnych po wyłączeniu zwarć w systemie, pracy asynchronicznej tej farmy oraz innymi oddziaływaniami zakłóceń systemowych.
- 7.8.2. Nastawienia zabezpieczeń farmy wiatrowej powinny być skoordynowane z zabezpieczeniami zainstalowanymi w sieci elektroenergetycznej.
- 7.8.3. Nastawy zabezpieczeń farmy wiatrowej muszą zapewniać selektywność współdziałania z zabezpieczeniami sieci dla zwarć w sieci i w tej farmy wiatrowej.
- 7.8.4. Zwarcia wewnątrz farmy wiatrowej powinny być likwidowane selektywnie i powodować możliwie jak najmniejszy ubytek mocy tej farmy.
- 7.8.5. Na etapie opracowywania projektu podstawowego farmy wiatrowej należy przeprowadzić i uzgodnić z odpowiednim operatorem systemu analizę zabezpieczeń obejmującą sprawdzenie:
- kompletności zabezpieczeń,
 - poprawności nastaw na poszczególnych jednostkach i w rozdzielni farmy wiatrowej,
 - koordynacji z zabezpieczeniami systemu rozdzielczego i/lub przesyłowego.
- Wyniki analiz należy przekazać do *CMC Poland*.

7.9. Monitoring i komunikacja farmy wiatrowej z operatorem systemu

- 7.9.1. Operator systemu, do sieci którego przyłączana jest farma wiatrowa, musi otrzymywać sygnały pomiarowe i rejestrowane parametry farmy. Zakres danych przekazywanych do operatora systemu przesyłowego i odpowiedniego operatora systemu dystrybucyjnego oraz miejsce ich dostarczenia określają warunki przyłączenia.
- 7.9.2. Minimalny zakres udostępnianych *CMC Poland* pomiarów wielkości analogowych z farmy wiatrowej obejmuje wartości chwilowe:
- mocy czynnej,
 - mocy biernej,
 - napięcia w miejscu przyłączenia do sieci,
 - współczynnika mocy $\cos \varphi$,
 - średniej dla farmy prędkości wiatru.
- 7.9.3. Minimalny zakres udostępnianych *CMC Poland* danych dwustanowych obejmuje:

- a) aktualny stan jednostek wytwórczych farmy, w tym liczbę jednostek pracujących, gotowych do pracy i przyczyny postoju pozostałych,
 - b) inne dane mogące skutkować wyłączeniem farmy wiatrowej, na warunkach uzgodnionych w umowie o przyłączenie.
- 7.9.4. Właściciel farmy wiatrowej dostarcza odpowiedniemu operatorowi systemu aktualne parametry wyposażenia farmy wiatrowej (urządzeń podstawowych i układów regulacji), niezbędne dla przeprowadzania analiz systemowych. W fazie przed uruchomieniem farmy wiatrowej są to dane producentów urządzeń.
- 7.9.5. *CMC Poland* określa w warunkach przyłączenia do sieci zakres danych technicznych dla danej farmy wiatrowej, które są niezbędne do prowadzenia i planowania ruchu systemu.
- 7.9.6. Parametry techniczne systemu wymiany informacji pomiędzy farmą wiatrową i *CMC Poland*, określa *CMC Poland* na etapie projektowania.

7.10. Testy sprawdzające

- 7.10.1. Właściciel farmy wiatrowej przyłączanej do sieci dystrybucyjnej jest zobowiązany do przeprowadzenia w okresie pierwszego roku pracy farmy, testów sprawdzających spełnienie wymagań IRiESD. Sposób przeprowadzenia testów farmy wiatrowej uzgadniany jest z właściwym operatorem systemu. Uzgodnienie to powinno nastąpić na co najmniej 6 miesięcy przed terminem uruchomienia farmy wiatrowej.
- 7.10.2. Właściciel farmy wiatrowej na co najmniej 2 miesiące przed terminem uruchomienia farmy wiatrowej dostarcza odpowiedniemu operatorowi systemu zakres, program i harmonogram przeprowadzania testów, dostarczając równocześnie inne niezbędne dokumenty, jak instrukcje układów regulacji i instrukcję współpracy ruchowej. Powyższe dokumenty podlegają uzgodnieniu z właściwym operatorem systemu. Uzgodnienie to powinno być zakończone w terminie 30 dni roboczych przed rozpoczęciem testów sprawdzających. W testach sprawdzających powinna uczestniczyć niezależna firma ekspercka, uzgodniona pomiędzy *CMC Poland* i podmiotem posiadającym farmę wiatrową. Możliwe jest wytypowanie dla danego obszaru merytorycznego (określonej grupy testów sprawdzających) odrębnej, niezależnej firmy eksperckiej, o ile takie rozwiązanie zostanie uzgodnione pomiędzy stronami. Firma ekspercka nie powinna być zaangażowana w jakiegokolwiek prace przy budowie farmy wiatrowej, będące przedmiotem przeprowadzenia obiektowych testów sprawdzających.
- 7.10.3. Testy dotyczyć powinny w szczególności:
- a) charakterystyki mocy farmy wiatrowej w funkcji prędkości wiatru,
 - b) uruchomienia farmy wiatrowej przy wietrze umożliwiającym osiągnięcie co najmniej 75% mocy znamionowej, z kontrolą gradientu wzrostu mocy i zmian napięcia,
 - c) odstawiania farmy wiatrowej przy prędkości wiatru przekraczającej wartość, przy której osiągana jest moc znamionowa,
 - d) szybkości zmian napięcia przez układ regulacji napięcia,
 - e) działania układu regulacji mocy i częstotliwości,
 - f) wpływu farmy wiatrowej na jakość energii.
- 7.10.4. *CMC Poland* wydaje zgodę na pierwsze uruchomienie farmy wiatrowej i przeprowadzenie testów.
- 7.10.5. Szczegółowy raport z przeprowadzonych testów dostarczany jest *CMC Poland* w terminie do 6 tygodni po ich zakończeniu.
- 7.10.6. W przypadku gdy przeprowadzone testy wykażą, iż farma wiatrowa nie spełnia wymagań określonych w IRiESD oraz umowie o przyłączenie, właściwy operator

systemu wyznacza termin na usunięcie nieprawidłowości i powtórne wykonanie testów. W przypadku dalszego niespełnienia wymagań określonych w IRiESD oraz umowie o przyłączenie, *CMC Poland* ma prawo do odłączenia farmy wiatrowej, do czasu usunięcia nieprawidłowości.

8. KRYTERIA MOŻLIWOŚCI PRZYŁĄCZENIA JEDNOSTEK WYTWÓRCZYCH DO SIECI SN i nN

- 8.1. *CMC Poland* stosuje kryteria oceny możliwości przyłączania oraz wymagania techniczne dla jednostek wytwórczych przyłączanych do sieci dystrybucyjnej SN i nN zgodnie z zamieszczonymi na stronie internetowej:
- a) OSDp TAURON Dystrybucja S.A.:
- *Kryteria oceny możliwości przyłączenia oraz wymagania techniczne dla jednostek wytwórczych przyłączanych do sieci dystrybucyjnej średniego napięcia Operatora Systemu Dystrybucyjnego,*
 - *Kryteria oceny możliwości przyłączenia mikroinstalacji i małych instalacji przyłączanych do sieci dystrybucyjnej niskiego napięcia Operatora Systemu Dystrybucyjnego.*
- 8.2. Wytwórcy, którzy planują przyłączenie jednostek wytwórczych do sieci dystrybucyjnej SN lub nN należącej do *CMC Poland*, zobowiązani są do stosowania się do kryteriów przyłączania określonych w dokumentach wyszczególnionych w pkt. 8.1. oraz niniejszej IRiESD.

9. DODATKOWE WYMAGANIA DLA MIKROINSTALACJI

9.1. Wymagania techniczne

9.1.1. Wymagania ogólne

- 9.1.1.1. Mikroinstalacja przyłączona do sieci *CMC Poland* poprzez jedno przyłącze, powinna umożliwiać *CMC Poland* monitorowanie i sterowanie jej parametrami w sposób zintegrowany (jedno urządzenie sterujące – np. falownik lub integrator - zapewniające wspólne i jednoczesne sterowanie pracą wszystkich falowników, w tym wspólne zapewnienie spełnienia wymagań zawartych w IRiESD oraz kodeksach sieciowych).
- 9.1.1.2. Dla jednego przyłącza dopuszcza się zabudowę mikroinstalacji za pomocą falowników jednofazowych o łącznej mocy nie większej niż 3,68 kW na każdej fazie, pod warunkiem spełnienia wymagań z pkt 9.1.1.1.
- 9.1.1.3. Urządzenie sterujące o którym mowa w pkt 9.1.1.1. powinno być wyposażone w port wejściowy RS485 obsługujący protokół komunikacji SUNSPEC, który umożliwia przyjęcie od *CMC Poland* poleceń sterujących. Port wejściowy RS485 powinien być zlokalizowany w miejscu zapewniającym łatwy dostęp dla służb technicznych *CMC Poland*. Urządzenie sterujące dostarcza *CMC Poland*.

9.1.2. Wymagania w zakresie regulacji mocy biernej

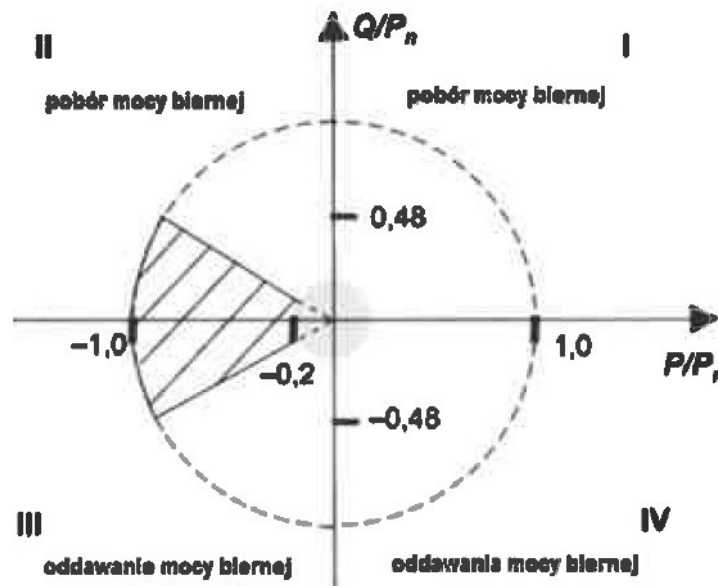
9.1.2.1. Wymagania ogólne:

Mikroinstalacja przyłączona przez falownik ma być zdolna do pracy w normalnych warunkach eksploatacji w paśmie tolerancji napięcia od $0,85 U_n$ do $1,1 U_n$ z następującą mocą bierną:

- a) zgodnie z krzywą charakterystyki zadanej przez *CMC Poland* w obrębie współczynników przesunięcia fazowego podstawowych harmonicznych napięcia

Instrukcja Ruchu i Eksploatacji Sieci Dystrybucyjnej CMC Poland Sp. z o.o.		
Data: 09.07.2024 r.	Wersja 4.0.	Strona 204 z 229
Obowiązuje od 20.09.2024 roku		

- i prądu od $\cos \varphi=0,9_{\text{ind}}$ do $\cos \varphi=0,9_{\text{poj}}$, gdzie moc czynna wyjściowa mikroinstalacji jest równa 20% znamionowej mocy czynnej lub większa,
 b) bez zmian mocy biernej więcej niż o 10% znamionowej mocy czynnej mikroinstalacji przy mocy czynnej niższej niż 20% znamionowej mocy czynnej.
 Wymaganie to przedstawiono na rys. 2.



Rys.2. Zdolność do generacji mocy biernej w obciążeniowym układzie odniesienia

9.1.2.2. Wymagane tryby regulacji mocy biernej:

Mikroinstalacja ma być zdolna do działania w następujących trybach sterowania:

- sterowanie mocą bierną w funkcji napięcia na zaciskach generatora (tryb Q(U)) jako tryb podstawowy,
- sterowanie współczynnikiem mocy w funkcji generacji mocy czynnej (tryb $\cos \varphi$ (P)), jako tryb alternatywny,
- $\cos \varphi$ stałe, nastawiane w granicach od $\cos \varphi=0,9_{\text{ind}}$ do $\cos \varphi=0,9_{\text{poj}}$, jako tryb dodatkowy.

Konfiguracja trybów sterowania oraz ich aktywacja i dezaktywacja ma być możliwa do ustawienia w miejscu zainstalowania urządzenia sterującego. W momencie uruchomienia mikroinstalacji należy ustawić tryb podstawowy zgodny z powyższym ppkt a). Zmiana trybu możliwa jest jedynie na polecenie *CMC Poland*. Wymagane jest zapewnienie ochrony przed nieuprawnioną ingerencją w ustawienia trybów pracy - zmiana trybów pracy nie może być dokonana samodzielnie przez właściciela mikroinstalacji.

9.1.2.3 Wymagania w zakresie trybu sterowania wyjściową mocą bierną w funkcji napięcia – Q(U):

W trybie Q(U) sterowanie odbywa się według krzywych przedstawianych na rys. 3 i 4. Charakterystyka Q(U) ma być konfigurowalna w celu ewentualnego dostosowania pracy mikroinstalacji do warunków napięciowych w miejscu przyłączenia mikroinstalacji. Zmiana charakterystyki wymaga uzgodnienia z *CMC Poland*, a właścicielem mikroinstalacji. Dodatkowo, konfigurowalna ma być dynamiczna odpowiedź sterowania, filtr pierwszego rzędu powinien mieć nastawioną stałą czasową na czas 5 s, czas do osiągnięcia 95% nowej nastawy w wyniku zmiany napięcia ma wynosić 3 stałe czasowe.



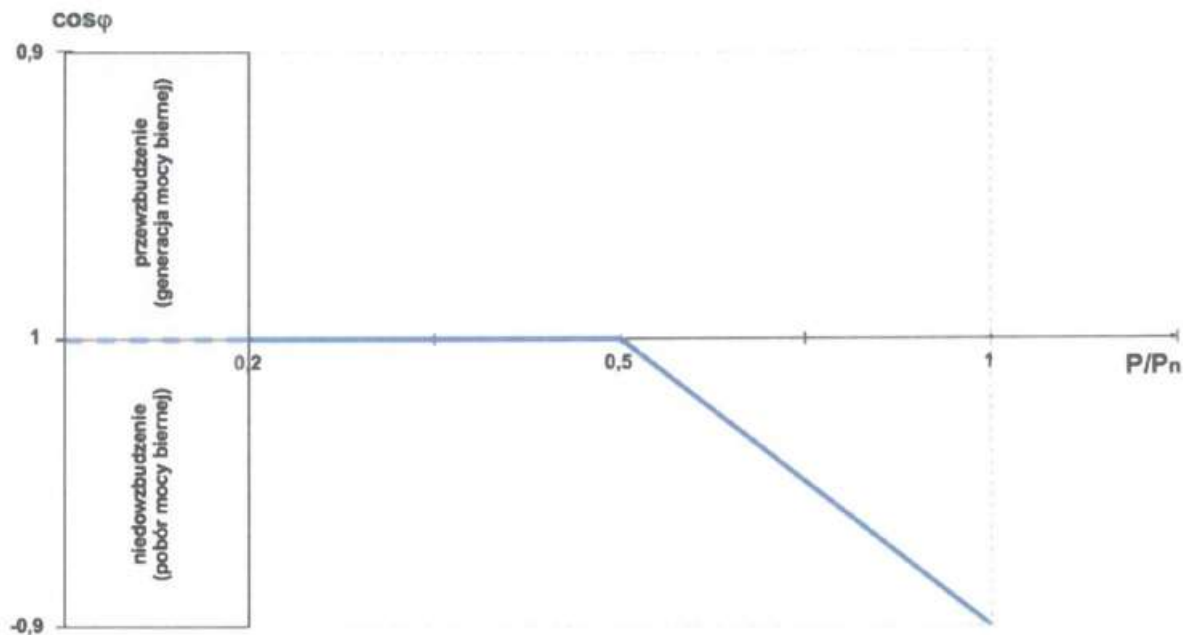
Rys.3. Charakterystyka sterowania mocą bierną w funkcji napięcia wymagana przez CMC Poland.



Rys.4. Charakterystyka sterowania mocą bierną w funkcji napięcia dla mikroinstalacji podłączonych jednofazowo, wymagana przez CMC Poland.

9.1.2.4. Wymagania w zakresie trybu sterowania współczynnikiem przesunięcia fazowego podstawowych harmoniczných napięcia i prądu w funkcji mocy czynnej generowanej – $\cos \varphi$ (P):

W trybie $\cos \varphi$ (P) sterowanie odbywa się, według krzywej przedstawionej na rys. 5. Nastawione nowe wartości wynikające ze zmiany mocy czynnej generowanej muszą być nastawione w ciągu 10 s. Zaleca się, aby szybkość zmiany mocy biernej następowała w takim samym czasie jak szybkość zmiany mocy czynnej i była zsynchronizowana z szybkością zmiany mocy czynnej.



Rys.5. Charakterystyka sterowania współczynnikiem mocy $\cos \varphi$ w funkcji generowanej mocy czynnej wymagana przez CMC Poland.

9.1.3. Wymagania w zakresie wyposażenia mikroinstalacji w regulację mocy czynnej.

9.1.3.1. Mikroinstalacja powinna umożliwiać przyjęcie od CMC Poland polecenia zaprzestania generacji mocy czynnej do sieci elektroenergetycznej oraz w przypadku mikroinstalacji o mocy zainstalowanej większej niż 10 kW polecenia ograniczenia generacji mocy czynnej do sieci elektroenergetycznej, poprzez port wejściowy RS485 obsługujący protokół komunikacji SUNSPEC.

9.1.3.2. W celu uniknięcia całkowitego wyłączenia mikroinstalacji spowodowanego zadziałaniem zabezpieczenia nadnapięciowego mikroinstalacji, zaleca się, aby mikroinstalacja posiadała funkcję zmniejszenia mocy czynnej generowanej w funkcji wzrostu napięcia. Istotne jest, aby funkcja ta działała dopiero po wyczerpaniu możliwości regulacji napięcia poborem mocy biernej w trybie $Q(U)$ tj. powyżej $1,08 U_n$. Funkcja ta nie może powodować skokowych zmian mocy generowanej.

9.1.4. Wymagania w zakresie wyposażenia mikroinstalacji w układ zabezpieczeń

9.1.4.1. Wymagania ogólne:

Mikroinstalacje powinny posiadać wbudowany układ zabezpieczeń, składający się co najmniej z następujących zabezpieczeń:

- dwustopniowe zabezpieczenie nadnapięciowe,
- zabezpieczenie podnapięciowe,
- zabezpieczenie podczęstotliwościowe,
- zabezpieczenie nadczęstotliwościowe,
- zabezpieczenie od pracy wyspowej (LoM).

Nastawy poszczególnych zabezpieczeń muszą być możliwe do ustawienia w miejscu zainstalowania urządzenia sterującego. Wymagane jest zapewnienie ochrony przed nieuprawnioną ingerencją w ustawienia nastaw zabezpieczeń – zmiana nastaw zabezpieczeń nie może być dokonana samodzielnie przez właściciela mikroinstalacji.

Nastawy poszczególnych zabezpieczeń nie mogą przekraczać granicznych wartości oraz innych parametrów ustalonych i wskazanych przez CMC Poland, mających wpływ na pracę sieci elektroenergetycznej.

9.1.4.2. Wymagane nastawy układu zabezpieczeń:

W tabeli nr 1 przedstawiono wymagane nastawy poszczególnych zabezpieczeń, wchodzących w skład układu zabezpieczeń.

Tabela nr 1. Nastawy układu zabezpieczeń

Funkcja zabezpieczenia		Wymagane nastawienie wartości wyłączającej		Maksymalny czas odłączenia	Minimalny czas zadziałania
U _{LN}	Obniżenie napięcia	0,85 U _n	195,5 V	1,5 s	1,2 s
	Wzrost napięcia stopień 1 ¹⁾	1,1 U _n	253,0 V	3,0 s	-
	Wzrost napięcia stopień 2	1,15 U _n	264,5 V	0,2 s	0,1 s
U _{LL}	Obniżenie napięcia	0,85 U _n	340,0 V	1,5 s	1,2 s
	Wzrost napięcia stopień 1 ¹⁾	1,1 U _n	440,0 V	3,0 s	-
	Wzrost napięcia stopień 2	1,15 U _n	460,0 V	0,2 s	0,1 s
Obniżenie częstotliwości		47,5 Hz		0,5 s	0,3 s
Podwyższenie częstotliwości		52 Hz		0,5 s	0,3 s
Zabezpieczenie od pracy wyspowej	ROCOF	2,5 Hz/s		0,5 s	-
	aktywne	-		5 s	-
¹⁾ 10 -minutowa wartość średnia, zgodnie z EN 50160. Szczegółowe wymagania w zakresie pomiaru wartości średniej zawarte są w normie PN-EN 50438:2014-02.					

Zabezpieczenia LoM wykorzystują uznane techniki wykrywające w sposób pewny zanik zasilania z sieci dystrybucyjnej. Nie dopuszcza się stosowania zabezpieczeń wykorzystujących metody związane z iniekcją pulsów do sieci dystrybucyjnej.

Informacje na temat nastaw zabezpieczeń powinny być możliwe do odczytania z mikroinstalacji w szczególności z wyświetlacza, interfejsu użytkownika lub przez port komunikacyjny oraz określone w technicznej dokumentacji indywidualnej dla danej mikroinstalacji, dołączonej przez producenta lub instalatora.

9.1.4.3. Dopuszcza się możliwość pracy mikroinstalacji na potrzeby własne instalacji odbiorczej przy zaniku napięcia w sieci OSD. Rozwiązanie takie jest możliwe wyłącznie w przypadku zastosowania w instalacji odbiorczej rozłącznika

stwarzającego w sposób automatyczny na okres braku napięcia w sieci OSD, przerwę izolacyjną pomiędzy instalacją odbiorczą, a siecią OSD.

9.1.5. Załączanie mikroinstalacji do sieci elektroenergetycznej

Załączanie mikroinstalacji do sieci jest możliwe tylko wówczas, gdy napięcie i częstotliwość mieszczą się w dopuszczalnym zakresie napięcia i częstotliwości, w co najmniej wymaganym okresie obserwacji. Zakres częstotliwości, zakres napięcia, czas obserwacji i gradient mocy powinny być możliwe do ustawienia w mikroinstalacji. Wymagane jest zapewnienie ochrony przed nieuprawnioną ingerencją w ustawienia tych nastaw – zmiana nastaw nie może być dokonana samodzielnie przez właściciela mikroinstalacji.

9.1.5.1. Automatyczne ponowne załączenie po wyłączeniu przez układ zabezpieczeń:

Nastawy dla ponownego załączenia po wyłączeniu przez układ zabezpieczeń są następujące:

- a) Zakres częstotliwości od 47,5 Hz do 50,05 Hz,
- b) Zakres napięcia od $0,85 U_n$ do $1,10 U_n$,
- c) Minimalny czas obserwacji: 60 s.

Po ponownym załączeniu moc czynna generowana przez mikroinstalację nie powinna przekraczać gradientu $10\% P_n/\text{min}$.

9.1.5.2. Rozpoczęcie wytwarzania energii elektrycznej w warunkach normalnych:

Nastawy dla załączenia lub rozpoczęcia wytwarzania energii elektrycznej w wyniku rozruchu lub działania w warunkach normalnych są następujące:

- a) Zakres częstotliwości od 47,5 Hz do 50,1 Hz,
- b) Zakres napięcia od $0,85 U_n$ do $1,10 U_n$,
- c) Minimalny czas obserwacji: 60 s.

9.1.5.3. Synchronizacja:

Synchronizacja mikroinstalacji powinna być w pełni automatyczna, co oznacza, że nie jest możliwe ręczne zamknięcie łącznika pomiędzy dwoma synchronizowanymi systemami.

9.1.6. Jakość energii

Mikroinstalacje muszą spełniać wymagania norm dotyczących jakości energii wprowadzanej do sieci oraz dyrektyw dotyczących kompatybilności elektromagnetycznej i Ustawy.

9.2. Praca i bezpieczeństwo mikroinstalacji

9.2.1. Nastawy zadanych wartości, możliwych do ustawienia w mikroinstalacji, muszą być możliwe do odczytania z mikroinstalacji np. z wyświetlacza, interfejsu użytkownika lub poprzez port komunikacyjny.

Tabliczka znamionowa mikroinstalacji ma posiadać co najmniej następujące informacje:

- a) nazwę producenta lub znak firmowy,
- b) określenie typu, numer identyfikacyjny, oznaczenie serii lub partii i numer seryjny,
- c) moc znamionową,
- d) napięcie znamionowe,
- e) częstotliwość znamionowa,
- f) zakres regulacji współczynnika przesunięcia fazowego podstawowych harmonicznych napięcia i prądu,
- g) oznakowanie CE.

Informacje te muszą być umieszczone również w instrukcji obsługi. Dodatkowo na tabliczce znamionowej powinien być umieszczony numer seryjny.

Wszystkie informacje powinny być podane w języku polskim.

Instrukcja Ruchu i Eksploatacji Sieci Dystrybucyjnej CMC Poland Sp. z o.o.		
Data: 09.07.2024 r.	Wersja 4.0.	Strona 209 z 229
Obowiązuje od 20.09.2024 roku		

W miejscach z dostępnymi elementami pod napięciem należy stosować etykiety ostrzegawcze.

9.2.2. Inne wymagania dotyczące przekazania mikroinstalacji do eksploatacji:

- a) Producent musi dostarczyć instrukcję montażu zgodnie z normami i wymaganiami krajowymi,
- b) Urządzenia wchodzące w skład mikroinstalacji muszą podlegać badaniom typu pod względem wymagań odpowiednich norm w zakresie współpracy z siecią, w przypadku braku stosownych norm wyrobu,
- c) Montaż musi być wykonany przez instalatorów posiadających odpowiednie i potwierdzone kwalifikacje,
- d) Właściciel mikroinstalacji musi dysponować przygotowaniem przez instalatora schematem jednokresowym mikroinstalacji.

9.3. Zestawienie zbiorcze wymagań i uwagi końcowe

Zbiorcze zestawienie wymagań dla systemów generacji w zależności od zainstalowanej mocy przedstawiono w Tabeli 2.

Tabela nr 2 Zbiorcze zestawienie wymagań dla mikroinstalacji w zależności od mocy zainstalowanej.

P_n [kW]	$P_n \leq 3,68$	$3,68 < P_n \leq 10$	$10 < P_n \leq 50$
Wymagania w zakresie zdalnego sterowania przez CMC Poland	-		Możliwość zdalnego sterowania mocą czynną oraz możliwość zdalnego odłączenia mikroinstalacji tj. zaprzestania generacji mocy do sieci dystrybucyjnej
Automatyczna redukcja mocy czynnej przy $f > 50,2$ Hz wg zadanej charakterystyki $P(f)$	TAK		
Regulacja mocy biernej według zadanej charakterystyki $Q(U)$ i $\cos \varphi (P)$	TAK		
Układ zabezpieczeń: Komplet zabezpieczeń nad- i podnapięciowych, nad- i podczęstotliwościowych oraz od pracy wyspowej	TAK		
Sposób przyłączenia	1-fazowo lub 3-fazowo	3-fazowo	

10. WYMAGANIA TECHNICZNE DLA MAGAZYNÓW ENERGII ELEKTRYCZNEJ PRZYŁĄCZANYCH LUB PRZYŁĄCZONYCH DO SIECI DYSTRYBUCYJNEJ CMC POLAND.

10.1. Postanowienia ogólne

Ze względu na charakter magazynów energii elektrycznej pracujących w trybie wytwarzania, należy traktować je jako jednostki wytwarzające energię elektryczną w module parku energii. Stąd też, dla magazynów energii elektrycznej obowiązują wymagania takie same jak dla odpowiednich typów modułów wytwarzania zgodnie z zapisami NC RfG oraz z zapisami wymogów ogólnego stosowania do NC RfG, włącznie z poniższymi, szczegółowymi zapisami w zakresie aktywnej odpowiedzi na odchylenia częstotliwości (tryby: LFSM-O, LFSM-U).

10.2. Aktywna odpowiedź na odchylenia częstotliwości

10.2.1. Odpowiedź mocą na podwyższoną częstotliwość (tryb LFSM-O)

Magazyny energii elektrycznej, które są w trybie rozładowania, powinny być zdolne do aktywacji odpowiedzi mocą czynną na podwyższoną częstotliwość, analogicznie jak moduły wytwarzania A, B, C i D.

Magazyny energii elektrycznej, które są w trybie ładowania, w momencie, gdy częstotliwość przekroczy próg częstotliwości dla trybu LFSM-O (50,2 Hz - 50,5 Hz, wartość domyślna 50,2 Hz) nie powinny zmniejszać mocy ładowania poniżej chwilowej mocy czynnej, dopóki częstotliwość nie powróci poniżej progu częstotliwości. Zaleca się, aby magazyny energii elektrycznej zwiększały moc ładowania zgodnie ze skonfigurowanym statyzmem (w zakresie 2 do 12%, wartość domyślna 5%). Dopuszcza się zmniejszenie mocy ładowania w przypadku osiągnięcia maksymalnej pojemności ładowania oraz w celu uniknięcia wystąpienia wzrostu ryzyk uszkodzenia sprzętu lub zagrożeń otoczenia.

Magazyny energii elektrycznej, które są w trybie rozładowania, w odpowiedzi na przekroczenie progu częstotliwości, powinny zmniejszać moc rozładowania zgodnie ze skonfigurowanym statyzmem.

10.2.2. Odpowiedź mocą na obniżoną częstotliwość (tryb LFSM-U)

Magazyny energii elektrycznej, które są w trybie rozładowania, powinny być zdolne do aktywacji odpowiedzi mocą czynną na obniżoną częstotliwość, analogicznie jak moduły wytwarzania C i D.

Magazyny energii elektrycznej, które są w trybie rozładowania, w momencie, gdy częstotliwość przekroczy próg częstotliwości dla trybu LFSM-U (49,8 Hz - 49,5 Hz, wartość domyślna 49,8 Hz) nie powinny zmniejszać mocy rozładowania poniżej chwilowej mocy czynnej, dopóki częstotliwość nie powróci powyżej progu częstotliwości. Zaleca się, aby magazyny energii elektrycznej zwiększały moc rozładowania zgodnie ze skonfigurowanym statyzmem (w zakresie 2 do 12%, wartość domyślna 5%). Dopuszcza się zmniejszenie mocy rozładowania w przypadku osiągnięcia minimalnej pojemności oraz w celu uniknięcia wystąpienia wzrostu ryzyk uszkodzenia sprzętu lub zagrożeń otoczenia.

Magazyny energii elektrycznej, które są w trybie ładowania w odpowiedzi na przekroczenie progu częstotliwości powinny obniżać moc ładowania zgodnie ze skonfigurowanym statyzmem.

11. DODATKOWE WYMAGANIA DLA FARM WIATROWYCH I FARM FOTOWOLTAICZNYCH

11.1. Zdalne sterowanie farmą wiatrową (interwencyjne)

11.1.1. W celu zapewnienia możliwości wykorzystania farmy wiatrowej w procesie prowadzenia ruchu, wymaga się, aby farma wiatrowa była zdolna do zdalnego sterowania zgodnie ze standardami *CMC Poland*. W ramach systemu zdalnego sterowania z właściwego ośrodka dyspozycji mocy *CMC Poland* należy zapewnić możliwość:

- 1) zadawania maksymalnego, dopuszczalnego obciążenia mocą czynną (zmiany mocy czynnej),
- 2) zmiany mocy biernej (w pełnym zakresie dopuszczalnych obciążeń mocą bierną farmy wiatrowej),
- 3) wyłączenia całkowitego farmy wiatrowej (wyłączenie wyłącznika w torze wyprowadzenia mocy farmy wiatrowej, niezależnie od własności tego wyłącznika).

W ramach systemu zdalnego sterowania należy zapewnić zmianę trybu regulacji farmy wiatrowej w czasie rzeczywistym (on-line).

11.1.2. Zadawanie wartości wielkości regulowanych powinno być możliwe w wielkościach bezwzględnych. Algorytm systemu sterowania i regulacji farmą wiatrową musi być dostosowany do realizacji tego wymagania.

11.1.3. Wymaganie zdalnego sterowania, stosuje się niezależnie od wymogu zapewnienia łączności dyspozytorskiej głosowej zgodnie z IRiESD.

11.1.4. *CMC Poland*, OSDp albo OSP mają prawo do wydania polecenia zmiany generacji mocy czynnej oraz biernej farmy wiatrowej w pełnym zakresie dopuszczalnych obciążeń, łącznie z całkowitym wyłączeniem farmy wiatrowej, przy czym wszystkie ww. funkcje zdalnego sterowania powinny być realizowane w ramach systemu zdalnego sterowania z poziomu służb technicznych *CMC Poland*. OSP, przy wykorzystaniu infrastruktury telekomunikacyjnej (drogą telefoniczną), może, za pośrednictwem służb dyspozytorskich OSDp, technicznych *CMC Poland*, wydać polecenie interwencyjnej zmiany parametrów pracy farmy wiatrowej przyłączonej do sieci *CMC Poland*.

11.2. Zdalne sterowanie farmą fotowoltaiczną (interwencyjne)

- 11.2.1. *CMC Poland*, OSDp albo OSP mają prawo do wydania polecenia zmiany generacji mocy czynnej oraz biernej farmy fotowoltaicznej w pełnym zakresie dopuszczalnych obciążeń, łącznie z całkowitym wyłączeniem farmy fotowoltaicznej poprzez wyłączenie wyłącznika w torze wyprowadzenia mocy farmy fotowoltaicznej, niezależnie od własności tego wyłącznika, przy czym wymagane funkcje zdalnego sterowania powinny być realizowane w ramach systemu zdalnego sterowania z poziomu służb technicznych *CMC Poland*. OSP może wydać polecenie interwencyjnej zmiany parametrów pracy farmy fotowoltaicznej przyłączonej do sieci *CMC Poland*, przy wykorzystaniu infrastruktury telekomunikacyjnej (drogą telefoniczną), za pośrednictwem służb technicznych *CMC Poland*.
- 11.2.2. Postanowienia dotyczące zdalnego (interwencyjnego) sterowania farmą wiatrową, określone w pkt 11.1.1.- 11.1.3., stosuje się odpowiednio w odniesieniu do farmy fotowoltaicznej.
- 11.2.3. Postanowienia punktów 11.2.1 – 11.2.2. dotyczą także grup farm fotowoltaicznych objętych wspólnym systemem sterowania i regulacji dostępnym w ramach systemu zdalnego sterowania *CMC Poland*.

Załącznik nr 2 - zakres wymaganych danych podczas powiadamiania OSD przez sprzedawcę w imieniu własnym i odbiorcy końcowego o zawartej umowie sprzedaży energii elektrycznej

**ZAKRES WYMAGANYCH DANYCH PODCZAS POWIADAMIANIA
OSD PRZEZ SPRZEDAWCĘ W IMIENIU WŁASNYM I ODBIORCY
KOŃCOWEGO O ZAWARTEJ UMOWIE SPRZEDAŻY ENERGII
ELEKTRYCZNEJ**

Instrukcja Ruchu i Eksploatacji Sieci Dystrybucyjnej CMC Poland Sp. z o.o.		
Data: 09.07.2024 r.	Wersja 4.0.	Strona 214 z 229
Obowiązuje od 20.09.2024 roku		

Zakres wymaganych danych podczas powiadamiania OSD przez sprzedawcę w imieniu własnym i odbiorcy końcowego o zawartej umowie sprzedaży energii elektrycznej (wzór formularza)

Pozycja nr	Zawartość
1.	Data powiadomienia
2.	Miejscowość
3.	Dane sprzedawcy
3.1.	nazwa
3.2.	kod nadany przez OSP lub OSDp (w przypadku, kiedy OSDp nadał taki kod albo stosuje kod nadany przez OSP)
4.	Nazwa sprzedawcy rezerwowego
5.	Dane URD (odbiorcy końcowego)
5.1.	Nazwa
5.2.	kod pocztowy
5.3.	Miejscowość
5.4.	ulica
5.5.	nr budynku
5.6.	nr lokalu
5.7.	NIP/PESEL/nr paszportu (przy czym nr paszportu dotyczy obcokrajowców)
6.	Dane punktu poboru
6.1.	kod identyfikacyjny PPE albo w przypadku braku nr fabryczny licznika
6.2.	kod pocztowy
6.3.	Miejscowość
6.4.	Ulica
6.5.	nr budynku
6.6.	nr lokalu tego punktu poboru
7.	Okres obowiązywania umowy sprzedaży
8.	Planowana średnioroczna ilość energii elektrycznej objęta umową sprzedaży w podziale na poszczególne punkty PPE lub w przypadku umów zawartych na okres dłuższy niż rok planowana ilość energii elektrycznej objęta umową w MWh, z dokładnością do 0,001 MWh – w przypadku niepodania tej wartości zostanie ona określona przez CMC Poland i traktowana według takich samych zasad, jak podana przez URD i/lub Sprzedawcę. W takim przypadku CMC Poland nie ponosi żadnej odpowiedzialności za skutki określenia tej wartości.
9.	Kod MB, do którego ma być przypisany URD*
10.	Oświadczenie URD, że wnioskuje o zawarcie/aktualizację umowy o świadczenie usług dystrybucji energii elektrycznej z CMC Poland (jeżeli procedura zmiany umowy jest prowadzona jednocześnie z procedurą zmiany sprzedawcy, w pozostałych przypadkach pole pozostaje niewypełnione)
11.	Imię, nazwisko oraz podpis(-y) osób zgłaszających (tylko w wersji papierowej, wersja elektroniczna powinna umożliwiać jednoznaczną, bezpośrednią weryfikację zgłaszającego przy składaniu formularza)

*dany OSD wskaże czy wypełnienie pozycji jest obowiązkowe (jeżeli wypełnienie nie jest obowiązkowe pole pozostaje niewypełnione)

UWAGA: przedsiębiorstwo energetyczne zajmujące się dystrybucją energii elektrycznej może nie wymagać podawania wszystkich danych zawartych w powyższym formularzu powiadomienia, przy zachowaniu numeracji punktów formularza.

Załącznik nr 3 - lista kodów, którymi OSD informuje sprzedawcę o wyniku przeprowadzonej weryfikacji zgłoszonych umów sprzedaży energii elektrycznej –

**LISTA KODÓW, KTÓRYMI OSD INFORMUJE SPRZEDAWCĘ
O WYNIKU PRZEPROWADZONEJ WERYFIKACJI ZGŁOSZONYCH
UMÓW SPRZEDAŻY ENERGII ELEKTRYCZNEJ**

Instrukcja Ruchu i Eksploatacji Sieci Dystrybucyjnej CMC Poland Sp. z o.o.		
Data: 09.07.2024 r.	Wersja 4.0.	Strona 216 z 229
Obowiązuje od 20.09.2024 roku		

Lista kodów, którymi OSD informuje Sprzedawcę o wyniku przeprowadzonej weryfikacji zgłoszonych umów sprzedaży energii elektrycznej

Nr kodu	Objaśnienie
W-00	Weryfikacja pozytywna
W-01	Weryfikacja negatywna – brak kompletnego wypełnienia formularza powiadomienia, o którym mowa w pkt. D.2.1. IRiESD-Bilansowanie
W-02 (x)	Weryfikacja negatywna – błąd w formularzu powiadomienia w pozycji „x”
W-03	Weryfikacja negatywna – brak umowy o świadczenie usług dystrybucji pomiędzy OSD, a URD
W-04	Weryfikacja negatywna – brak umowy dystrybucji pomiędzy OSD, a POB sprzedawcy
W-05	Weryfikacja negatywna – zmiana wybranego sprzedawcy dla danego PPE już występuje w zgłaszanym okresie
W-06	Weryfikacja negatywna – brak GUD pomiędzy OSD, a danym Sprzedawcą
W-07	Weryfikacja pozytywna – konieczność dostosowania układów pomiarowo-rozliczeniowych przez URDo lub URDw
W-08	Weryfikacja negatywna – brak lub błędne wskazanie POB lub MB
W-09	Weryfikacja negatywna - zgłoszenie umowy kompleksowej dotyczy PPE, dla którego nie jest możliwa realizacja umowy kompleksowej
W-10	Weryfikacja negatywna – inne (kod ten będzie uzupełniany o przyczynę weryfikacji negatywnej)

Załącznik nr 4-Istotne postanowienia umów o świadczenie usług dystrybucji zawieranych ze sprzedawcami**ISTOTNE POSTANOWIENIA UMÓW O ŚWIADCZENIE USŁUG
DYSTRYBUCJI ZAWIERANYCH ZE SPRZEDAWCAMI**

GUD-K zawiera następujące istotne postanowienia:

I. Postanowienia wstępne:

1. *CMC Poland* i sprzedawca przyjmują, że podstawę do ustalenia i realizacji warunków GUD-K stanowią w szczególności:
 - 1) ustawa Prawo energetyczne (Ustawa),
 - 2) ustawa OZE,
 - 3) IRiESD,
 - 4) WDB,
 - 5) Taryfa *CMC Poland*.
2. IRiESD zatwierdzona przez Zarząd *CMC Poland Sp. z o.o.* stanowi część GUD-K. Dokonane po wejściu w życie GUD-K zmiany IRiESD lub WDB zatwierdzone przez Prezesa URE, obowiązują *CMC Poland* i Sprzedawcę bez konieczności sporządzania aneksu do GUD-K. W przypadku niezgodności zapisów GUD-K i IRiESD, obowiązują zapisy IRiESD. Nie wyklucza to prawa do rozwiązania GUD-K, zgodnie z GUD-K.
3. Warunkiem realizacji zobowiązań *CMC Poland* wobec Sprzedawcy wynikających z GUD-K jest jednoczesne obowiązywanie umów:
 - 1) o świadczenie usług przesyłania energii elektrycznej zawartej pomiędzy *CMC Poland* a OSP;
 - 2) kompleksowych zawartych pomiędzy Sprzedawcą a URD;
 - 3) o świadczenie usług dystrybucji zawartej pomiędzy OSDn a OSDp;
 - 4) o świadczenie usług dystrybucji zawartej pomiędzy OSD a POBz wskazanym przez Sprzedawcę - przez wskazanie POBz rozumie się również oznaczenie samego Sprzedawcy jako podmiotu odpowiedzialnego za bilansowanie;
 - 5) o świadczenie usług przesyłania energii elektrycznej zawartej pomiędzy wskazanym przez sprzedawcę POBz a OSP.
4. *CMC Poland* wstrzymuje realizację GUD-K w całości lub w części, jeżeli którakolwiek z umów, o których mowa w pkt 3, nie obowiązuje lub nie jest realizowana, w zakresie w jakim nie będzie możliwa realizacja GUD-K bez obowiązywania lub realizacji danej umowy.

II. Przedmiot GUD-K:

1. Na mocy GUD-K *CMC Poland* zobowiązuje się wobec Sprzedawcy do świadczenia usług dystrybucji na rzecz URD, którym Sprzedawca świadczy usługę kompleksową na podstawie umowy kompleksowej,
2. GUD-K wraz z IRiESD i *CMC Poland* określa szczegółowe warunki świadczenia przez *CMC Poland* usług dystrybucji oraz zasady współpracy *CMC Poland* i sprzedawcy w tym zakresie, w szczególności:
 - 1) zasady i terminy zgłaszania przez sprzedawcę do *CMC Poland* umów kompleksowych;
 - 2) zasady obejmowania postanowieniami GUD-K kolejnych URD i zobowiązania *CMC*

Instrukcja Ruchu i Eksploatacji Sieci Dystrybucyjnej CMC Poland Sp. z o.o.		
Data: 09.07.2024 r.	Wersja 4.0.	Strona 218 z 229
Obowiązuje od 20.09.2024 roku		

- Poland* i sprzedawcy w tym zakresie;
- 3) zasady wyłączenia z zakresu GUD-K tych URD, z którymi zawarte umowy kompleksowe wygasły lub zostały rozwiązane;
 - 4) wskazanie POB oraz zasady i warunki jego zmiany, w tym umocowanie wskazanego przez sprzedawcę POB;
 - 5) zasady i terminy przekazywania informacji dotyczących rozwiązywania umów kompleksowych;
 - 6) zasady wstrzymywania i wznawiania dostarczania energii elektrycznej URD przez *CMC Poland*;
 - 7) zakres, zasady i terminy udostępniania danych dotyczących URD, w tym danych pomiarowych oraz innych niezbędnych do dokonania przez sprzedawcę rozliczeń za usługę kompleksową;
 - 8) zasady udzielania bonifikat, rozpatrywania reklamacji i wypłaty odszkodowań;
 - 9) obowiązki *CMC Poland* i sprzedawcy w zakresie obsługi URD;
 - 10) warunki i zasady prowadzenia rozliczeń pomiędzy *CMC Poland* i sprzedawcą;
 - 11) osoby upoważnione do kontaktu oraz ich dane teleadresowe;
 - 12) zasady zabezpieczenia należytego wykonania GUD-K;
 - 13) zasady i warunki sprzedaży rezerwowej.
- III. *CMC Poland* zobowiązuje się w szczególności do:
1. przyjmowania od sprzedawcy powiadomień o zawartych umowach kompleksowych oraz weryfikacji tych powiadomień zgodnie z IRiESD;
 2. realizacji czynności niezbędnych do dostarczania energii elektrycznej do URD w związku ze zgłoszonymi przez sprzedawcę do *CMC Poland* i przyjętymi przez *CMC Poland* do realizacji umowami kompleksowymi;
 3. dostarczania energii elektrycznej z zachowaniem ciągłości i niezawodności dostaw z uwzględnieniem parametrów jakościowych energii elektrycznej i standardów jakościowych obsługi odbiorców określonych w obowiązujących przepisach prawa, do miejsc dostarczania energii elektrycznej określonych w umowach kompleksowych;
 4. odbierania i dystrybucji energii elektrycznej wytworzonej i wprowadzonej do sieci *CMC Poland* przez URD będącego prosumentem energii odnawialnej na podstawie umów kompleksowych, o których mowa w pkt 2.;
 5. udostępniania sprzedawcy danych pomiarowych URD oraz danych stanowiących podstawę do rozliczeń z URD, zgodnie z zapisami IRiESD oraz Taryfy *CMC Poland*;
 6. wstrzymywania i wznawiania dostarczania energii elektrycznej URD na zasadach określonych w Ustawie oraz IRiESD;
 7. rozpatrywania na zasadach określonych w IRiESD wniosków i reklamacji URD dotyczących świadczonych usług dystrybucji, zgłoszonych przez sprzedawcę w imieniu URD;
 8. niezwłocznego przekazywania sprzedawcy informacji wynikających z IRiESD mających wpływ na realizację GUD-K i umów kompleksowych z URD, w zakresie świadczonych usług dystrybucji;
 9. udzielania sprzedawcy oraz URD informacji dotyczących świadczonych usług dystrybucji na zasadach określonych w GUD-K oraz IRiESD;
 10. wykonywania innych obowiązków określonych w GUD-K, a także wynikających z przepisów obowiązującego prawa i IRiESD;
 11. terminowej zapłaty należności wynikających z GUD-K;
 12. przekazania paszportu PPE niezwłocznie, jednak nie później niż w ciągu:
 - 1) 3 dni roboczych od złożenia przez Sprzedawcę do *CMC Poland* zapytania o paszport PPE (w szczególnie uzasadnionych przypadkach termin określony powyżej może być

przedłużony do 5 dni roboczych, o czym *CMC Poland* poinformuje Sprzedawcę przed upływem ww. terminu) - dla URD przyłączonych do sieci elektroenergetycznej *CMC Poland* o napięciu znamionowym do 1 kV i mocy przyłączeniowej nie wyższej niż 40 kW,

- 2) 10 dni roboczych od złożenia przez Sprzedawcę do *CMC Poland* zapytania o paszport PPE (w szczególnie uzasadnionych przypadkach termin określony powyżej może być przedłużony do 15 dni roboczych, o czym *CMC Poland* poinformuje Sprzedawcę przed upływem ww. terminu) – dla URD innych niż wymienionych w ppkt. 1);
13. powiadamiania o zmianie Taryfy *CMC Poland* oraz IRiESD, poprzez udostępnianie ich w swojej siedzibie oraz publikowania na stronie internetowej *CMC Poland*;
14. przekazania, na dedykowany adres poczty elektronicznej sprzedawcy, zatwierdzonej Taryfy *CMC Poland*, nie później niż w terminie dwóch (2) dni roboczych od jej opublikowania w Biuletynie URE;
15. zachowania tajemnicy przedsiębiorstwa związanej z realizacją GUD-K, na zasadach określonych w GUD-K;
16. informowania sprzedawcy o przyłączeniu do sieci *CMC Poland* mikroinstalacji URD, w tym informacji o mocy zainstalowanej elektrycznej mikroinstalacji i rodzaju źródła energii.

IV. Sprzedawca zobowiązuje się w szczególności do:

1. występowania z wnioskiem o wydanie paszportu PPE przed zawarciem umowy kompleksowej z URD, przy czym wniosek ten nie jest obligatoryjny dla URD w gospodarstwie domowym przyłączonych do sieci elektroenergetycznej o napięciu znamionowym nie wyższym niż 1 kV; wystąpienie z wnioskiem jest równoznaczne z dysponowaniem przez Sprzedawcę pełnomocnictwem URD do pozyskania od *CMC Poland* danych udostępnionych w paszporcie PPE;
2. zgłaszania do *CMC Poland* informacji o zawartych umowach kompleksowych, zmianie danych wskazanych w zgłoszeniu lub o wygaśnięciu lub rozwiązaniu umów kompleksowych, na zasadach określonych w IRiESD; dokonanie zgłoszenia jest równoznaczne z realizacją obowiązku, o którym mowa w pkt. 3;
3. uwzględnienia w umowach kompleksowych danych zawartych w paszporcie PPE oraz postanowień dotyczących zasad i warunków świadczenia usług dystrybucji wynikających z IRiESD oraz GUD-K;
4. udzielania, na wniosek *CMC Poland*, informacji o postanowieniach umów kompleksowych, o których mowa w GUD-K, w części dotyczącej świadczenia usług dystrybucji;
5. terminowego regulowania należności wynikających z GUD-K;
6. ustanowienia, uzupełniania oraz odnawiania zabezpieczenia należytego wykonania GUD-K;
7. informowania *CMC Poland* o zmianie POB lub zakończeniu świadczenia usługi bilansowania handlowego sprzedawcy, zgodnie z IRiESD;
8. przekazywania do *CMC Poland*, na zasadach i w terminach określonych w IRiESD, wniosków i reklamacji URD dotyczących świadczonych usług dystrybucji, zgłoszonych przez URD do sprzedawcy;
9. niezwłocznego, nie później niż w terminach określonych w IRiESD i Ustawie, rozpatrywania reklamacji URD i udzielania na nie odpowiedzi URD;
10. zachowania tajemnicy przedsiębiorstwa związanej z realizacją GUD-K, na zasadach określonych w GUD-K;
11. informowania URD o miejscach uzyskania informacji dotyczących postępowań

- reklamacyjnych, o których mowa w IRiESD;
12. niezwłocznego przekazywania *CMC Poland* informacji wynikających z IRiESD mających wpływ na realizację GUD-K i świadczonych przez *CMC Poland* usług dystrybucji na podstawie umów kompleksowych zawartych przez sprzedawcę z URD;
 13. niezwłocznego, nie później niż w terminie 5 dni roboczych od ich otrzymania przez sprzedawcę od URD nie objętego ochroną przed wprowadzanymi ograniczeniami w dostarczaniu i poborze energii elektrycznej (zgodnie z Rozporządzeniem Rady Ministrów z dnia 8 listopada 2021 r. w sprawie szczegółowych zasad i trybu wprowadzania ograniczeń w sprzedaży paliw stałych oraz w dostarczaniu i poborze energii elektrycznej lub ciepła), przekazywania *CMC Poland* informacji o danych kontaktowych URD na potrzeby realizacji ww. rozporządzenia: adresie poczty elektronicznej URD na potrzeby otrzymywania planów wprowadzania ograniczeń w dostarczaniu i poborze energii elektrycznej URD oraz adresie poczty elektronicznej lub numerze telefonu komórkowego URD na potrzeby otrzymywania powiadomień o wprowadzeniu ograniczeń w dostarczaniu i poborze energii elektrycznej - poprzez system, o którym mowa w GUD-K albo w formie elektronicznej na adres poczty elektronicznej wskazane w Załączniku do GUD-K;
 14. niezwłocznego dokonania odpowiednich zmian w umowie kompleksowej lub dokonania zgłoszenia nowej umowy kompleksowej, w przypadkach stwierdzenia przez OSD, że URD pobiera energię elektryczną na potrzeby inne, niż określone w umowie kompleksowej lub URD korzysta z grupy taryfowej niezgodnie z kwalifikacją określoną w Taryfie *CMC Poland*;
 15. zamieszczania w treści umowy kompleksowej z URD postanowień dotyczących sprzedaży rezerwowej określonych w Ustawie i IRiESD, w tym pozyskiwania od URD wymaganych oświadczeń lub upoważnień w tym zakresie.
- V. Odniesienie do IRiESD oraz Taryfy *CMC Poland* w zakresie zasad udostępniania danych pomiarowych i rozliczeniowych:
1. Udostępnianie sprzedawcy przez *CMC Poland* danych pomiarowych i rozliczeniowych dla każdego PPE odbywa się na zasadach określonych w IRiESD i Taryfie *CMC Poland*.
 2. W zakresie danych pomiarowych dotyczących prosumentów lub prosumentów zbiorowych, *CMC Poland* udostępnia sprzedawcy dane obejmujące godzinowe ilości energii elektrycznej wprowadzonej i pobranej z sieci dystrybucyjnej *CMC Poland* przez prosumenta lub prosumenta zbiorowego przed sumarycznym bilansowaniem i po sumarycznym bilansowaniu ilości energii elektrycznej wprowadzonej do i pobranej z sieci dystrybucyjnej *CMC Poland*.
 3. Dane, o których mowa w ppkt 1 i 2, udostępnione są sprzedawcy poprzez wystawienie ich na wskazany przez *CMC Poland* serwer / poprzez system, o którym mowa w GUD-K, w formacie określonym zgodnie z IRiESD.
- VI. Zasady wstrzymania i wznowienia dostarczania energii elektrycznej do odbiorców, w tym odniesienie się do zapisów IRiESD:
1. Wstrzymanie oraz wznowienie dostarczania energii elektrycznej odbywa się na zasadach określonych w Ustawie oraz IRiESD.
 2. Wymiana informacji w zakresie wstrzymania i wznowienia dostarczania energii elektrycznej pomiędzy sprzedawcą i *CMC Poland* odbywa się w sposób określony, o którym mowa w GUD-K.
- VII. Ograniczenia w wykonaniu postanowień GUD-K:
1. *CMC Poland* i sprzedawca dopuszczają ograniczenie lub wstrzymanie, w części lub

- w całości, świadczenia usług dystrybucji będących przedmiotem GUD-K, w przypadkach:
- 1) działania siły wyższej albo z winy URD lub osoby trzeciej, za które *CMC Poland* i sprzedawca nie ponosi odpowiedzialności;
 - 2) ograniczenia w dostarczaniu energii elektrycznej w związku z zagrożeniem życia, zdrowia, mienia lub środowiska;
 - 3) przerwy w dostarczaniu energii elektrycznej, przez czas i na warunkach określonych zgodnie z przepisami prawa;
 - 4) ograniczenia w dostarczaniu mocy i energii elektrycznej wprowadzonymi zgodnie z Ustawą wraz z aktami wykonawczymi wydanymi do tej Ustawy;
 - 5) wystąpienia zdarzeń upoważniających do ograniczenia lub wstrzymania, w części lub w całości, świadczenia usług dystrybucji przewidzianych w Ustawie i w GUD-K wraz z IRiESD;
 - 6) zaprzestania, niezależnie od przyczyny, bilansowania handlowego sprzedawcy przez POB, w szczególności w przypadku zawieszenia lub zaprzestania działalności POB na RB;
 - 7) nieustanowienia, nieuzupełnienia lub nieodnowienia przez sprzedawcę na rzecz *CMC Poland* zabezpieczenia należytego wykonania Umowy.
2. Ograniczenie lub wstrzymanie, o których mowa w pkt 1, możliwe jest tylko w takim zakresie, w jakim zaistnienie danej przyczyny uniemożliwia realizację GUD-K. W szczególności zaistnienie przesłanki określonej w pkt 1 ppkt 7) powyżej może polegać na wstrzymaniu przyjmowania przez *CMC Poland* nowych zgłoszeń dotyczących zawarcia przez sprzedawcę umów kompleksowych.
3. Świadczenie usług dystrybucji będących przedmiotem GUD-K następuje niezwłocznie po ustaniu przyczyn ograniczenia lub wstrzymania, o których mowa w ppkt 1.
4. Sprzedawca zobowiązuje się do zawierania umów kompleksowych na warunkach określonych w GUD-K oraz IRiESD.
5. Wstrzymanie dostarczania energii elektrycznej URD będącego prosumentem energii odnawialnej powoduje równocześnie wstrzymanie możliwości dostarczania do sieci dystrybucyjnej *CMC Poland* energii wytworzonej przez tego URD.
- VIII. Postępowanie reklamacyjne i tryb rozstrzygania sporów oraz realizacji obowiązków informacyjnych:
1. Szczegółowe zasady postępowania reklamacyjnego oraz realizacji obowiązków informacyjnych, zawarte są w IRiESD oraz GUD-K.
- IX. Zmiany, renegecje oraz wypowiedzenie GUD-K:
1. Zmiany GUD-K mogą być dokonywane, pod rygorem nieważności, wyłącznie na piśmie w formie aneksu do GUD-K, za wyjątkiem zmian jednoznacznie przywołanych w GUD-K, dla których ustalano, że nie wymagają formy aneksu.
 2. Jeśli sprzedawca nie zgadza się ze zmianami wprowadzonymi w IRiESD lub WDB, wówczas ma prawo wypowiedzenia GUD-K, przy czym oświadczenie o wypowiedzeniu GUD-K powinno zostać złożone w terminie 10 dni kalendarzowych od dnia opublikowania na stronie internetowej *CMC Poland* zmian IRiESD lub od dnia opublikowania w Biuletynie URE zmian WDB. Jeżeli oświadczenie o wypowiedzeniu GUD-K zostanie złożone *CMC Poland* najpóźniej na 2 dni robocze przed dniem wejścia w życie zmienionej IRiESD lub WDB, to w takim przypadku wypowiedzenie GUD-K następuje ze skutkiem na dzień poprzedzający wejście w życie zmienionej IRiESD lub WDB. Jeżeli natomiast oświadczenie o wypowiedzeniu GUD-K zostanie złożone *CMC Poland* w terminie późniejszym, ale z zachowaniem powyższego 10-dniowego terminu, to wypowiedzenie GUD-K następuje ze skutkiem w drugim dniu roboczym po dniu

złożenia oświadczenia o wypowiedzeniu. W takim przypadku od dnia wejścia w życie zmienionej IRiESD lub WDB do dnia wypowiedzenia GUD-K obowiązują postanowienia nowej IRiESD lub WDB.

X. Zasady sprzedaży rezerwowej:

1. Zasady sprzedaży rezerwowej na podstawie rezerwowej umowy kompleksowej oraz warunki współpracy *CMC Poland* i sprzedawcy w tym zakresie, zawarte są w IRiESD oraz w GUD-K.
2. Sprzedawca, który wyraził zgodę na pełnienie funkcji sprzedawcy rezerwowego:
 - 1) składa w stosunku do URD, którzy wskazali sprzedawcę jako sprzedawcę rezerwowego, ofertę zawarcia umowy kompleksowej zawierającej postanowienia umowy sprzedaży rezerwowej (zwanej dalej „rezerwową umową kompleksową”), z przyczyn wskazanych w Ustawie i IRiESD na warunkach określonych w:
 - a) ofercie dotyczącej warunków sprzedaży rezerwowej, zawierającej m.in. wzór rezerwowej umowy kompleksowej, zestawienie aktualnych cen i warunków ich stosowania oraz zasady rozliczeń dla sprzedaży rezerwowej;
 - b) IRiESD.
 - 2) przekazuje *CMC Poland* aktualną informację o adresie strony internetowej, na której zostały opublikowane dokumenty, o których mowa w ppkt 1) lit. a). W przypadku zmiany ww. adresu strony internetowej, sprzedawca przekazuje *CMC Poland* nowy adres strony internetowej, co najmniej 14 dni przed terminem zmiany tego adresu. Powyższe informacje przekazuje *CMC Poland* w formie elektronicznej na adres poczty elektronicznej wskazany w GUD-K.
 - 3) w razie zaistnienia, określonych w Ustawie i IRiESD, podstaw do rozpoczęcia sprzedaży rezerwowej, otrzymuje od *CMC Poland* działającego w imieniu i na rzecz URD oświadczenie o przyjęciu jego oferty. Zawarcie rezerwowej umowy kompleksowej następuje poprzez złożenie przez *CMC Poland* oświadczenia o przyjęciu oferty sprzedawcy w terminie wynikającym z Ustawy. Oświadczenie może obejmować łącznie wszystkich URD, dla których zaistniały podstawy do rozpoczęcia sprzedaży rezerwowej.
 - 4) otrzymuje oświadczenie, o którym mowa w ppkt 3), wraz z danymi URD określonymi w paszporcie PPE, w formie, o której mowa w GUD-K lub formie e-mail na adres poczty elektronicznej wskazany w GUD-K.

XI. Zabezpieczenia finansowe:

1. Sprzedawca ma obowiązek ustanowienia, uzupełniania oraz odnawiania na rzecz *CMC Poland* zabezpieczenia należytego wykonania GUD-k, na zasadach określonych w załączniku do GUD-k.

XII. Postępowanie w przypadku stwierdzenia nieprawidłowości u URD:

1. W przypadku stwierdzenia, w wyniku wykonywania przez *CMC Poland* czynności związanych z dystrybucją energii elektrycznej lub kontroli dotrzymania przez URD warunków umowy kompleksowej w części dystrybucyjnej, niewykonywania lub nienależytego wykonywania przez URD obowiązków wynikających z zawartej pomiędzy sprzedawcą a tym URD umowy kompleksowej, w szczególności w przypadku stwierdzenia nieprawidłowości o których mowa w pkt 2 poniżej, *CMC Poland* ma prawo wezwać URD do niezwłocznego usunięcia wskazanej nieprawidłowości, określając termin do ich usunięcia, nie krótszy niż 7 dni, z zastrzeżeniem, że po jego bezskutecznym upływie umowa kompleksowa zostanie rozwiązana przez sprzedawcę na żądanie *CMC Poland*, zgodnie z pkt 3 poniżej.
2. *CMC Poland* wezwie URD do zaprzestania niewykonywania lub nienależytego wykonywania obowiązków wynikających z zawartej pomiędzy sprzedawcą a tym URD

Instrukcja Ruchu i Eksploatacji Sieci Dystrybucyjnej CMC Poland Sp. z o.o.		
Data: 09.07.2024 r.	Wersja 4.0.	Strona 223 z 229
Obowiązuje od 20.09.2024 roku		

umowy kompleksowej w części dystrybucyjnej, zgodnie z pkt 1 powyżej, w szczególności w przypadku:

- 1) wprowadzania do sieci *CMC Poland* zakłóceń przekraczających dopuszczalne poziomy, określone zgodnie z obowiązującymi przepisami prawa;
 - 2) utrzymywania przez URD obiektu, własnej sieci, instalacji lub obiektów budowlanych w sposób zagrażający prawidłowemu funkcjonowaniu sieci zasilającej;
 - 3) uniemożliwienia upoważnionym przedstawicielom *CMC Poland* dostępu, wraz z niezbędnym sprzętem, do elementów sieci i urządzeń, będących własnością *CMC Poland*, znajdujących się na terenie lub w obiekcie URD, w celu usunięcia awarii w sieci;
 - 4) pobierania mocy w wysokości przekraczającej wielkość mocy przyłączeniowej;
 - 5) w przypadku gdy *CMC Poland* stwierdzi, że URD użytkuje źródło wytwórcze przyłączone do instalacji URD bez uprzedniego zgłoszenia/przyłączenia do sieci *CMC Poland* instalacji wytwórczej lub braku uregulowania umownego;
 - 6) uniemożliwiania dostępu do urządzeń *CMC Poland* znajdujących się w obiekcie URD, celem przeprowadzenia kontroli, wykonania prac eksploatacyjnych, odczytu wskazań układu pomiarowo-rozliczeniowego;
 - 7) niedostosowania urządzeń do zmienionych parametrów sieci, o których został wcześniej poinformowany;
 - 8) nieposiadania aktualnej Instrukcji Współpracy Ruchowej (IWR), jeżeli obowiązek jej uzgodnienia wynika z IRiESD;
 - 9) pobierania energii elektrycznej niezgodnie z taryfą *CMC Poland*;
 - 10) z przyczyn przewidzianych przepisami prawa, w szczególności, jeżeli dalsza realizacja umowy kompleksowej naraziłaby *CMC Poland* na odpowiedzialność wobec osób trzecich.
3. Sprzedawca zobowiązuje się do wypowiedzenia na żądanie *CMC Poland* umowy kompleksowej dla URD w terminie 7 dni od otrzymania przez sprzedawcę od *CMC Poland* informacji o bezskutecznym upływie terminu wyznaczonego zgodnie z pkt 1 powyżej z zachowaniem przewidzianego w umowie kompleksowej okresu wypowiedzenia, przy czym okres wypowiedzenia winien być nie dłuższy niż 30 dni.
4. Zobowiązanie do wypowiedzenia umowy kompleksowej w trybie pkt 3 powyżej pozostaje niezależne od uprawnienia *CMC Poland* do wstrzymania dostarczania URD energii, zgodnie z przepisem art. 6b Ustawy.

XIII. Postanowienia końcowe:

1. Prawem właściwym dla GUD-K jest prawo polskie.
2. Wszelkie spory pomiędzy *CMC Poland* a Sprzedawcą wynikające z GUD-K będą rozpoznawane przez sąd właściwy miejscowo dla siedziby *CMC Poland*.
3. GUD-K jest sporządzona w języku polskim.
4. Jeżeli którekolwiek z postanowień GUD-K uznane zostanie za nieważne na mocy prawomocnego wyroku sądu lub ostatecznej decyzji innego uprawnionego do tego organu władzy publicznej, pozostaje to bez wpływu na ważność pozostałych postanowień GUD-K. W takim przypadku *CMC Poland* i Sprzedawca niezwłocznie podejmą negocjacje w celu zastąpienia postanowień nieważnych innymi postanowieniami, które będą realizować możliwie zbliżony cel. Postanowienia powyższe stosuje się również, jeżeli po zawarciu GUD-K wejdą w życie przepisy, na skutek których jakiegokolwiek z postanowień GUD-K stanie się nieważne.
5. W przypadku zmian w zakresie stanu prawnego lub faktycznego mających związek z postanowieniami GUD-K, *CMC Poland* i Sprzedawca zobowiązują się do podjęcia

Instrukcja Ruchu i Eksploatacji Sieci Dystrybucyjnej CMC Poland Sp. z o.o.		
Data: 09.07.2024 r.	Wersja 4.0.	Strona 224 z 229
Obowiązuje od 20.09.2024 roku		

w dobrej wierze jej renegocjacji pod kątem dostosowania GUD-K do nowych okoliczności.

Cześć B

Istotne postanowienia GUD

GUD zawiera następujące istotne postanowienia:

I. Postanowienia wstępne:

1. *CMC Poland* i sprzedawca przyjmują, że podstawę do ustalenia i realizacji warunków GUD stanowią w szczególności:
 - 1) ustawa Prawo energetyczne (Ustawa),
 - 2) ustawa OZE,
 - 3) IRiESD,
 - 4) WDB,
 - 5) Taryfa *CMC Poland*.
2. IRiESD zatwierdzona przez Zarząd *CMC Poland Sp. z o.o.* stanowi część GUD. Dokonane po wejściu w życie GUD zmiany IRiESD lub WDB zatwierdzone przez Prezesa URE, obowiązują *CMC Poland* i Sprzedawcę bez konieczności sporządzania aneksu do GUD. W przypadku niezgodności zapisów GUD i IRiESD, obowiązują zapisy IRiESD. Nie wyklucza to prawa do rozwiązania GUD, zgodnie z GUD.
3. Warunkiem realizacji zobowiązań *CMC Poland* wobec sprzedawcy wynikających z GUD jest jednoczesne obowiązywanie umów:
 - 1) o świadczenie usług przesyłania energii elektrycznej zawartej pomiędzy *CMC Poland* a OSP;
 - 2) o świadczenie usług dystrybucji zawartych pomiędzy *CMC Poland* a URD;
 - 3) o świadczenie usług dystrybucji zawartej pomiędzy OSDn a OSDp;
 - 4) o świadczenie usług dystrybucji zawartej pomiędzy OSD a POBz wskazanym przez sprzedawcę - przez wskazanie POBz rozumie się również oznaczenie samego sprzedawcy jako podmiotu odpowiedzialnego za bilansowanie;
 - 5) o świadczenie usług przesyłania energii elektrycznej zawartej pomiędzy wskazanym przez sprzedawcę POBz a OSP.
4. *CMC Poland* wstrzymuje realizację GUD w całości lub w części, jeżeli którakolwiek z umów, o których mowa w pkt 3, nie obowiązuje lub nie jest realizowana, w zakresie w jakim nie będzie możliwa realizacja GUD bez obowiązywania lub realizacji danej umowy.

II. Przedmiot GUD:

- I. Na mocy GUD *CMC Poland* zobowiązuje się wobec sprzedawcy do świadczenia usług dystrybucji na rzecz URD, w przypadku:
 - 1) sprzedaży energii elektrycznej na podstawie umowy sprzedaży - dotyczy energii elektrycznej pobranej z sieci dystrybucyjnej *CMC Poland*;
 - 2) zakupu energii elektrycznej na podstawie umowy sprzedaży- dotyczy energii elektrycznej wprowadzonej do sieci dystrybucyjnej *CMC Poland*.
2. GUD wraz z IRiESD i Taryfą *CMC Poland* określa szczegółowe warunki świadczenia

Instrukcja Ruchu i Eksploatacji Sieci Dystrybucyjnej CMC Poland Sp. z o.o.		
Data: 09.07.2024 r.	Wersja 4.0.	Strona 225 z 229
Obowiązuje od 20.09.2024 roku		

przez *CMC Poland* usług dystrybucji oraz zasady współpracy *CMC Poland* i sprzedawcy w tym zakresie, w szczególności:

- 1) zasady i terminy zgłaszania przez sprzedawcę do *CMC Poland* umów sprzedaży;
- 2) zasady obejmowania postanowieniami GUD kolejnych URD i zobowiązania *CMC Poland* i sprzedawcy w tym zakresie;
- 3) zasady wyłączenia z zakresu GUD tych URD, z którymi zawarte umowy sprzedaży lub umowy o świadczenie usług dystrybucji wygasły lub zostały rozwiązane;
- 4) wskazanie POB oraz zasady i warunki jego zmiany, w tym umocowanie wskazanego przez Sprzedawcę POB;
- 5) zasady i terminy przekazywania informacji dotyczących rozwiązywania umów sprzedaży;
- 6) zasady wstrzymywania i wznawiania dostarczania energii elektrycznej URD przez *CMC Poland*;
- 7) zakres, zasady i terminy udostępniania danych pomiarowych URD;
- 8) osoby upoważnione do kontaktu oraz ich dane teleadresowe;
- 9) zasady i warunki sprzedaży rezerwowej.

III. *CMC Poland* zobowiązuje się w szczególności do:

1. przyjmowania od sprzedawcy powiadomień o zawartych umowach sprzedaży oraz weryfikacji tych powiadomień zgodnie z IRiESD;
2. realizacji czynności niezbędnych do dostarczania energii elektrycznej do URD w związku ze zgłoszonymi przez sprzedawcę do *CMC Poland* i przyjętymi przez *CMC Poland* do realizacji umowami sprzedaży;
3. dystrybucji energii elektrycznej wprowadzonej do sieci *CMC Poland* przez URD posiadającego moduł wytwarzania energii lub magazyn energii elektrycznej;
4. udostępniania sprzedawcy danych pomiarowych URD zgodnie z IRiESD;
5. wstrzymywania i wznawiania dostarczania energii elektrycznej URD na zasadach określonych w Ustawie oraz IRiESD;
6. niezwłocznego przekazywania sprzedawcy informacji wynikających z IRiESD mających wpływ na realizację GUD;
7. wykonywania innych obowiązków określonych w GUD, a także wynikających z przepisów obowiązującego prawa i IRiESD;
8. powiadamiania o zmianie IRiESD, poprzez udostępnianie ich w swojej siedzibie oraz publikowania na stronie internetowej *CMC Poland*;
9. zachowania tajemnicy przedsiębiorstwa związanej z realizacją GUD, na zasadach określonych w GUD;

IV. Sprzedawca zobowiązuje się w szczególności do:

1. zgłaszania do *CMC Poland* informacji o zawartych umowach sprzedaży, zmianie danych wskazanych w zgłoszeniu lub o wygaśnięciu lub rozwiązaniu umów sprzedaży, na zasadach określonych w IRiESD;
2. terminowego regulowania należności wynikających z GUD;
3. informowania *CMC Poland* o zmianie POB lub zakończeniu świadczenia usługi bilansowania handlowego sprzedawcy, zgodnie z IRiESD;
4. zachowania tajemnicy przedsiębiorstwa związanej z realizacją GUD, na zasadach określonych w GUD;
5. wykonywania innych obowiązków określonych w GUD, a także wynikających z przepisów obowiązującego prawa i IRiESD;
6. niezwłocznego przekazywania *CMC Poland* informacji wynikających z IRiESD mających wpływ na realizację GUD;

V. Odniesienie do IRiESD w zakresie zasad udostępniania danych pomiarowych:

1. Udostępnianie sprzedawcy przez *CMC Poland* danych pomiarowych dla każdego

Instrukcja Ruchu i Eksploatacji Sieci Dystrybucyjnej CMC Poland Sp. z o.o.		
Data: 09.07.2024 r.	Wersja 4.0.	Strona 226 z 229
Obowiązuje od 20.09.2024 roku		

- PPE odbywa się na zasadach określonych w IRiESD;
2. Dane, o których mowa w ppkt 1, udostępnione są sprzedawcy poprzez wystawienie ich na wskazany przez *CMC Poland* serwer, na zasadach, o którym mowa w GUD, w formacie określonym zgodnie z IRiESD.
- VI. Zasady wstrzymania i wznowienia dostarczania energii elektrycznej do odbiorców, w tym odniesienie się do zapisów IRiESD:
1. Wstrzymanie oraz wznowienie dostarczania energii elektrycznej odbywa się na zasadach określonych w Ustawie oraz IRiESD.
 2. Wymiana informacji w zakresie wstrzymania i wznowienia dostarczania energii elektrycznej pomiędzy sprzedawcą i *CMC Poland* odbywa się poprzez system, o którym mowa w GUD.
- VII. Ograniczenia w wykonaniu postanowień GUD:
1. *CMC Poland* i sprzedawca dopuszczają ograniczenie lub wstrzymanie, w części lub w całości, świadczenia usług dystrybucji będących przedmiotem GUD, w przypadkach:
 - 1) działania siły wyższej albo z winy URD lub osoby trzeciej, za które *CMC Poland* i sprzedawca nie ponosi odpowiedzialności;
 - 2) ograniczenia w dostarczaniu energii elektrycznej w związku z zagrożeniem życia, zdrowia, mienia lub środowiska;
 - 3) przerwy w dostarczaniu energii elektrycznej, przez czas i na warunkach określonych zgodnie z przepisami prawa;
 - 4) ograniczenia w dostarczaniu mocy i energii elektrycznej wprowadzonymi zgodnie z Ustawą wraz z aktami wykonawczymi wydanymi do tej Ustawy;
 - 5) wystąpienia zdarzeń upoważniających do ograniczenia lub wstrzymania, w części lub w całości, świadczenia usług dystrybucji przewidzianych w Ustawie i w GUD wraz z IRiESD;
 - 6) zaprzestania, niezależnie od przyczyny, bilansowania handlowego sprzedawcy przez POB, w szczególności w przypadku zawieszenia lub zaprzestania działalności POB na RB.
 2. Ograniczenie lub wstrzymanie, o których mowa w ppkt 1, możliwe jest tylko w takim zakresie, w jakim zaistnienie danej przyczyny uniemożliwia realizację GUD.
 3. Świadczenie usług dystrybucji będących przedmiotem GUD następuje niezwłocznie po ustaniu przyczyn ograniczenia lub wstrzymania, o których mowa w ppkt 1.
 4. Wstrzymanie dostarczania energii elektrycznej URD posiadającego moduł wytwarzania energii lub magazyn energii elektrycznej powoduje równocześnie wstrzymanie możliwości wprowadzania energii elektrycznej do sieci dystrybucyjnej *CMC Poland*.
- VIII. Postępowanie reklamacyjne i tryb rozstrzygania sporów oraz realizacji obowiązków informacyjnych:
1. Szczegółowe zasady postępowania reklamacyjnego oraz realizacji obowiązków informacyjnych, zawarte są w IRiESD oraz GUD.
- IX. Zmiany, renegecje oraz wypowiedzenie GUD:
1. Zmiany GUD mogą być dokonywane, pod rygorem nieważności, wyłącznie na piśmie w formie aneksu do GUD, za wyjątkiem zmian jednoznacznie przywołanych w GUD, dla których ustalano, że nie wymagają formy aneksu.
 2. Jeśli sprzedawca nie zgadza się ze zmianami wprowadzonymi w IRiESD lub WDB, wówczas ma prawo wypowiedzenia GUD, przy czym oświadczenie o wypowiedzeniu GUD powinno zostać złożone w terminie 10 dni kalendarzowych

od dnia opublikowania na stronie internetowej *CMC Poland* zmian IRiESD lub od dnia opublikowania w Biuletynie URE zmian WDB. Jeżeli oświadczenie o wypowiedzeniu GUD zostanie złożone *CMC Poland* najpóźniej na 2 dni robocze przed dniem wejścia w życie zmienionej IRiESD lub WDB, to w takim przypadku wypowiedzenie GUD następuje ze skutkiem na dzień poprzedzający wejście w życie zmienionej IRiESD lub WDB. Jeżeli natomiast oświadczenie o wypowiedzeniu GUD zostanie złożone *CMC Poland* w terminie późniejszym, ale z zachowaniem powyższego 10-dniowego terminu, to wypowiedzenie GUD następuje ze skutkiem w drugim dniu roboczym po dniu złożenia oświadczenia o wypowiedzeniu. W takim przypadku od dnia wejścia w życie zmienionej IRiESD lub WDB do dnia wypowiedzenia GUD obowiązują postanowienia nowej IRiESD lub WDB.

X. Zasady sprzedaży rezerwowej:

1. Zasady sprzedaży rezerwowej na podstawie umowy sprzedaży rezerwowej oraz warunki współpracy *CMC Poland* i sprzedawcy w tym zakresie, zawarte są w IRiESD oraz w GUD.
2. Sprzedawca, który wyraził zgodę na pełnienie funkcji sprzedawcy rezerwowego:
 - 1) składa w stosunku do URD, którzy wskazali sprzedawcę jako sprzedawcę rezerwowego, ofertę zawarcia umowy sprzedaży rezerwowej, z przyczyn wskazanych w Ustawie i IRiESD na warunkach określonych w:
 - a) ofercie dotyczącej warunków sprzedaży rezerwowej, zawierającej m.in. wzór umowy sprzedaży rezerwowej, zestawienie aktualnych cen i warunków ich stosowania oraz zasady rozliczeń dla sprzedaży rezerwowej;
 - b) IRiESD.
 - 2) przekazuje *CMC Poland* aktualną informację o adresie strony internetowej, na której zostały opublikowane dokumenty, o których mowa w ppkt 1) lit. a). W przypadku zmiany ww. adresu strony internetowej, sprzedawca przekazuje *CMC Poland* nowy adres strony internetowej, co najmniej 14 dni przed terminem zmiany tego adresu. Powyższe informacje przekazuje *CMC Poland* w formie elektronicznej na adres poczty elektronicznej wskazany w GUD.
 - 3) w razie zaistnienia, określonych w Ustawie i IRiESD, podstaw do rozpoczęcia sprzedaży rezerwowej, otrzymuje od *CMC Poland* działającego w imieniu i na rzecz URD oświadczenie o przyjęciu jego oferty. Zawarcie umowy sprzedaży rezerwowej następuje poprzez złożenie przez *CMC Poland* oświadczenia o przyjęciu oferty sprzedawcy w terminie wynikającym z Ustawy. Oświadczenie może obejmować łącznie wszystkich URD, dla których zaistniały podstawy do rozpoczęcia sprzedaży rezerwowej.
 - 4) otrzymuje oświadczenie, o którym mowa w ppkt 3), wraz z danymi URD, w sposób, o którym mowa w GUD lub formie e-mail na adres poczty elektronicznej wskazany w GUD.

XI. Postanowienia końcowe:

1. Prawem właściwym dla GUD jest prawo polskie.
2. Wszelkie spory pomiędzy *CMC Poland* a Sprzedawcą wynikające z GUD będą rozpoznawane przez sąd właściwy miejscowo dla siedziby *CMC Poland*.
3. GUD jest sporządzona w języku polskim.
4. Jeżeli którekolwiek z postanowień GUD uznane zostanie za nieważne na mocy prawomocnego wyroku sądu lub ostatecznej decyzji innego uprawnionego do tego organu władzy publicznej, pozostaje to bez wpływu na ważność pozostałych postanowień GUD. W takim przypadku *CMC Poland* i Sprzedawca niezwłocznie podejmą negocjacje w celu zastąpienia postanowień nieważnych innymi

Instrukcja Ruchu i Eksploatacji Sieci Dystrybucyjnej CMC Poland Sp. z o.o.		
Data: 09.07.2024 r.	Wersja 4.0.	Strona 228 z 229
Obowiązuje od 20.09.2024 roku		

postanowieniami, które będą realizować możliwie zbliżony cel. Postanowienia powyższe stosuje się również, jeżeli po zawarciu GUD wejdą w życie przepisy, na skutek których jakiegokolwiek z postanowień GUD stanie się nieważne.

5. W przypadku zmian w zakresie stanu prawnego lub faktycznego mających związek z postanowieniami GUD, CMC Poland i Sprzedawca zobowiązują się do podjęcia w dobrej wierze jej renegotjacji pod kątem dostosowania GUD do nowych okoliczności.

Instrukcja Ruchu i Eksploatacji Sieci Dystrybucyjnej CMC Poland Sp. z o.o.		
Data: 09.07.2024 r.	Wersja 4.0.	Strona 229 z 229
Obowiązuje od 20.09.2024 roku		